

**SISTEMA NACIONAL  
DE  
ESTADÍSTICAS SOBRE  
EJECUCIÓN DE LA PENA**

**Informe Anual  
PROVINCIA DE SANTA CRUZ  
SNEEP 2011**

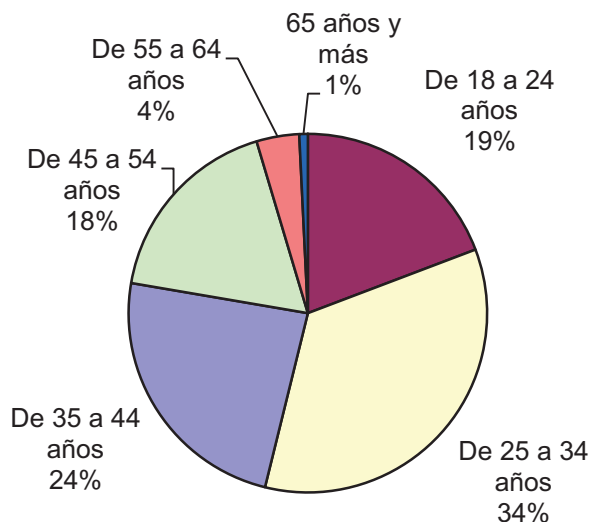
*Dirección Nacional de Política Criminal  
en materia de Justicia y Legislación Penal  
Subsecretaría de Política Criminal  
Secretaría de Justicia  
Ministerio de Justicia y Derechos Humanos*

**SNEEP 2011 - SANTA CRUZ**  
**DISTRIBUCIÓN POR UNIDAD Y SITUACIÓN LEGAL**

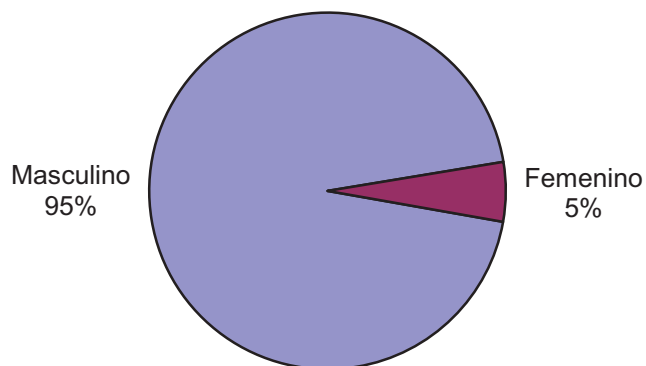
<b>UNIDADES</b>	<b>CONDENADOS</b>	<b>PROCESADOS</b>	<b>INIMPUTABLES/ MENORES o Sin Discriminar</b>	<b>TOTAL POR UNIDAD</b>
ALCAIDIA POLICIAL ZONA SUR - RIO GALLEGOS	15	8		23
ALCAIDIA POLICIAL ZONA CENTRO - SAN JULIAN	10			10
ALCAIDIA POLICIAL ZONA NORTE - CALETA OLIVIA	6	2		8
ALCAIDIA POLICIAL PICO TRUNCADO	20	12		32
ALCAIDIA POLICIAL PUERTO DESEADO	7	6		13
COMISARIA SECCIONAL 3° - RIO GALLEGOS	2	5		7
COMISARIA SECCIONAL 5° - RIO GALLEGOS	1	4		5
COMISARIA SECCIONAL 6° - RIO GALLEGOS	4	2		6
COMISARIA YACIMIENTO RIO TURBIO	10	5		15
COMISARIA LAGO ARGENTINO	1	2		3
COMISARIA LAS HERAS	2	2		4
COMISARIA PUERTO SANTA CRUZ	2	2		4
<b>TOTALES PROVINCIALES</b>	<b>80</b>	<b>50</b>	<b>0</b>	<b>130</b>

# SNEEP 2011 - SANTA CRUZ

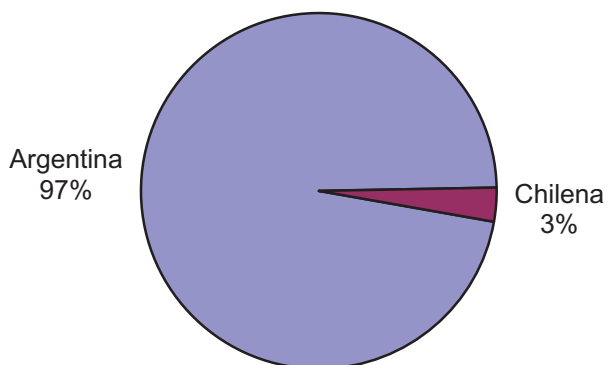
Edades	Cant.
Menores de 18 años	0
De 18 a 24 años	25
De 25 a 34 años	45
De 35 a 44 años	31
De 45 a 54 años	23
De 55 a 64 años	5
65 años y más	1
Sin Datos	0
<i>Total</i>	<i>130</i>



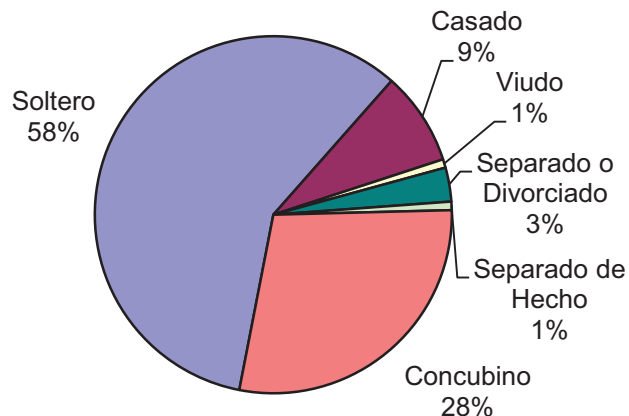
Sexo	Cant.
Masculino	123
Femenino	7
Sin Datos	0
<i>Total</i>	<i>130</i>



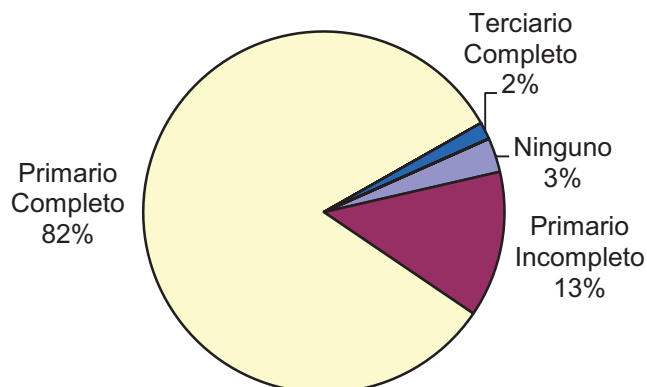
Nacionalidad	Cant.
Argentina	126
Boliviana	0
Brasileña	0
Chilena	4
Paraguaya	0
Uruguaya	0
Perú	0
Otras	0
Sin Datos	0
<i>Total</i>	<i>130</i>



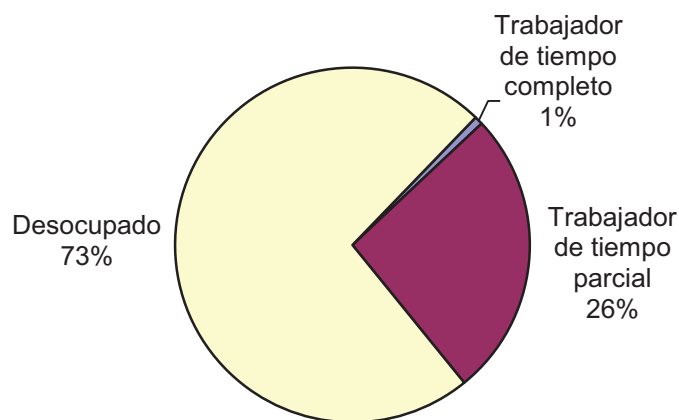
Estado Civil	Cant.
Soltero	76
Casado	11
Viudo	1
Separado o Divorciado	4
Separado de Hecho	1
Concubino	37
Sin datos	0
<i>Total</i>	<i>130</i>

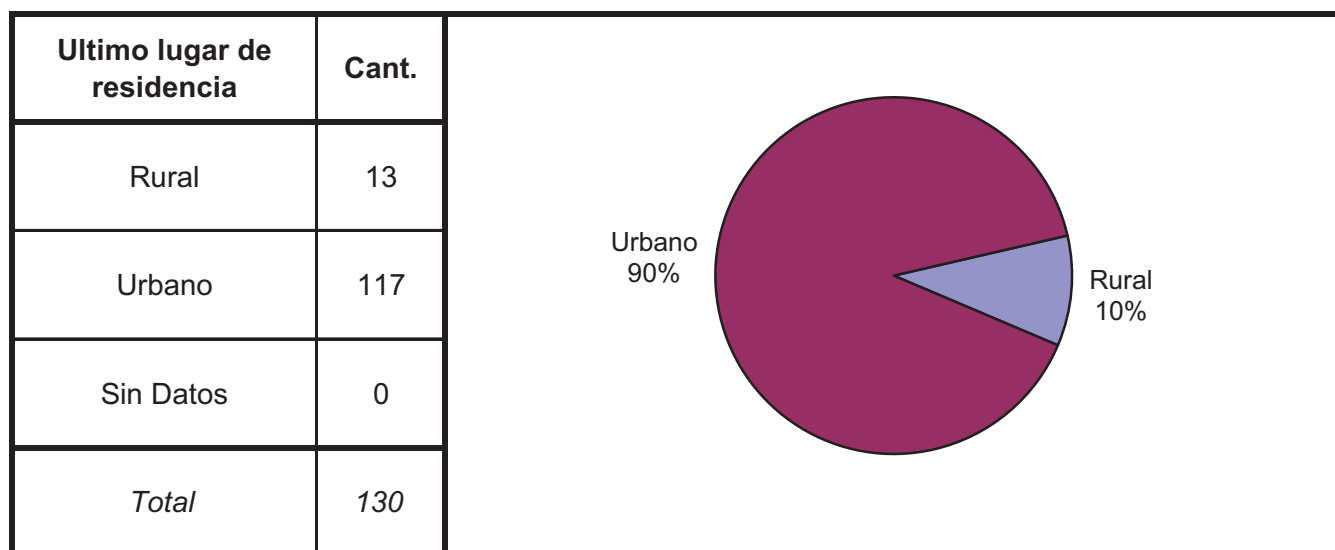
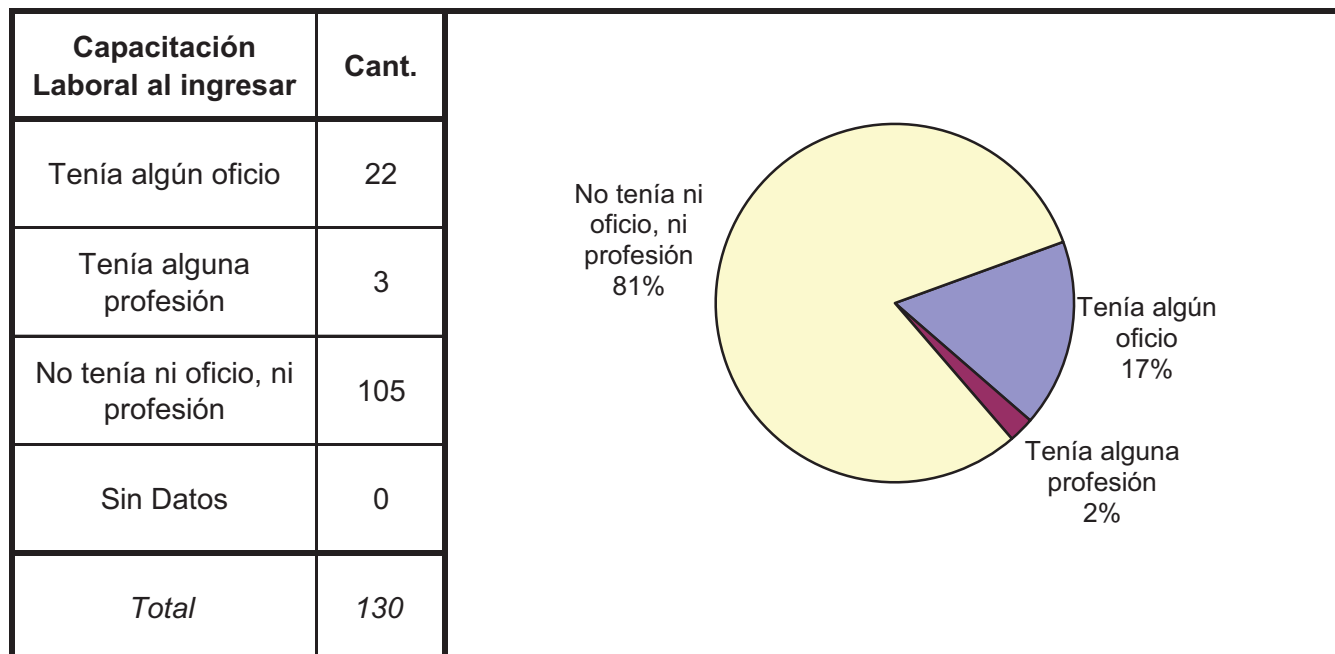


Nivel de Instrucción	Cant.
Ninguno	4
Primario Incompleto	17
Primario Completo	107
Secundario Incomp.	0
Secundario Comp.	0
Terciario Incompleto	0
Terciario Completo	2
Universitario Incomp.	0
Universitario Comp.	0
Sin datos	0
<i>Total</i>	<i>130</i>

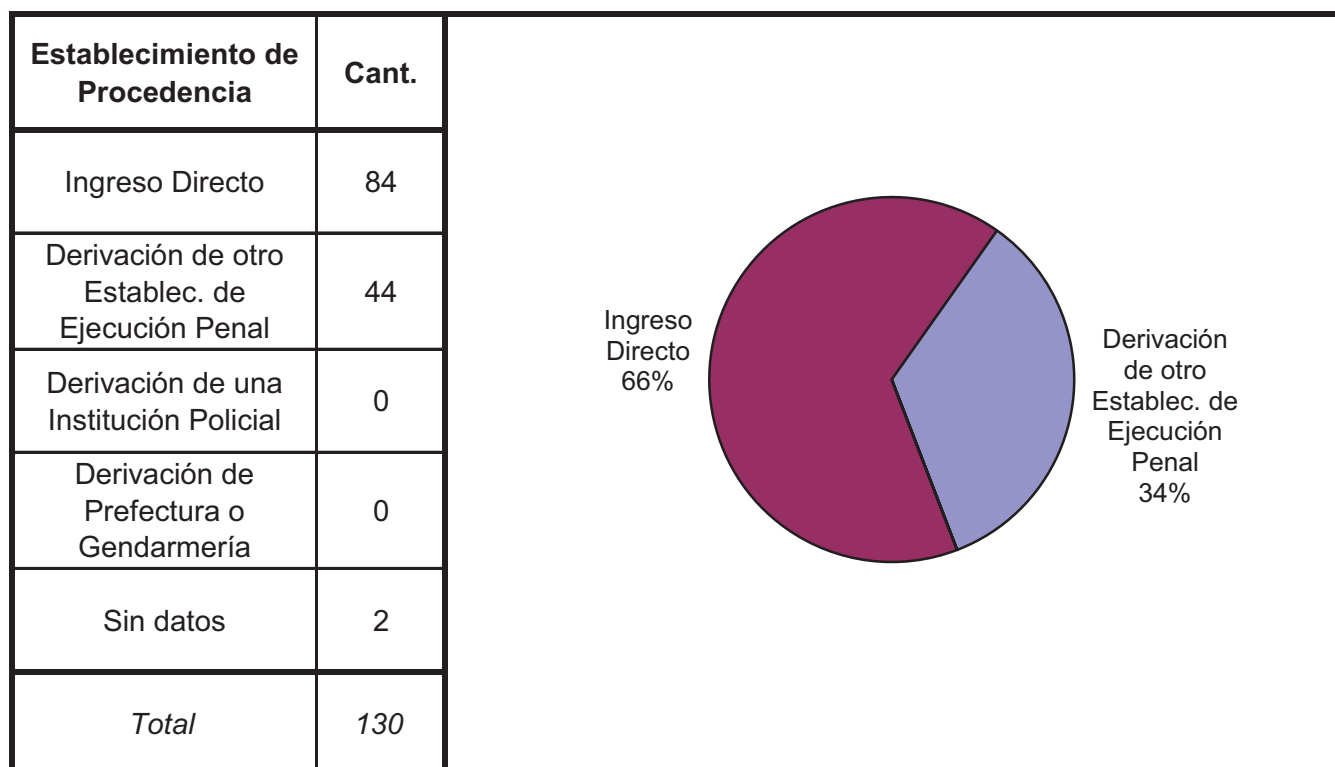
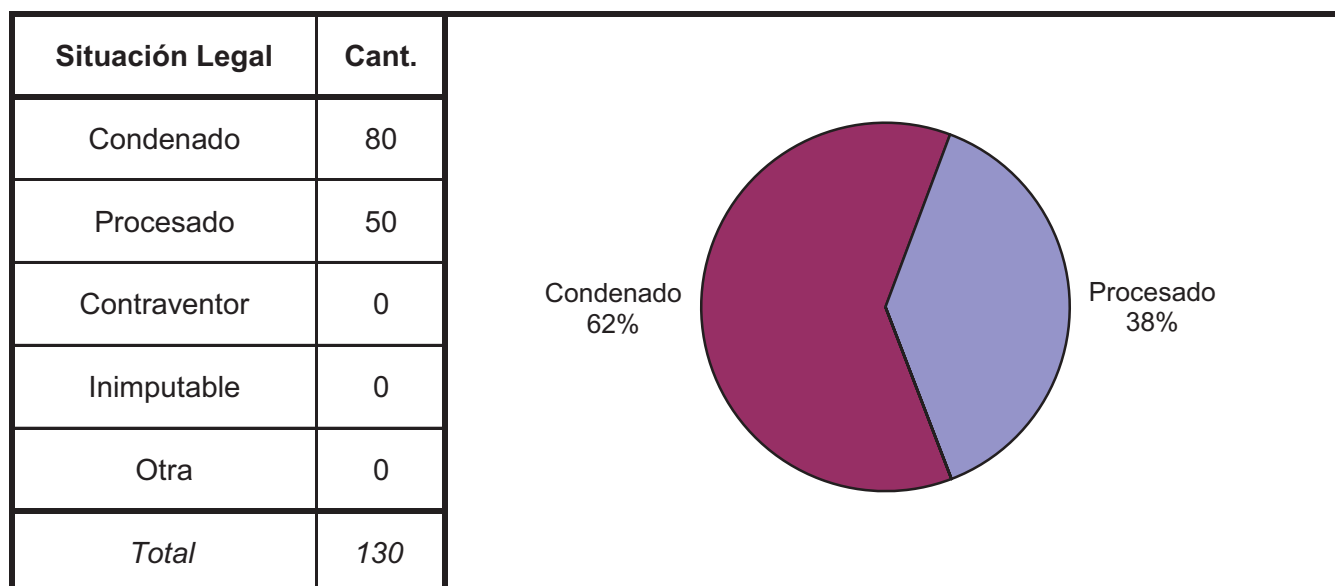
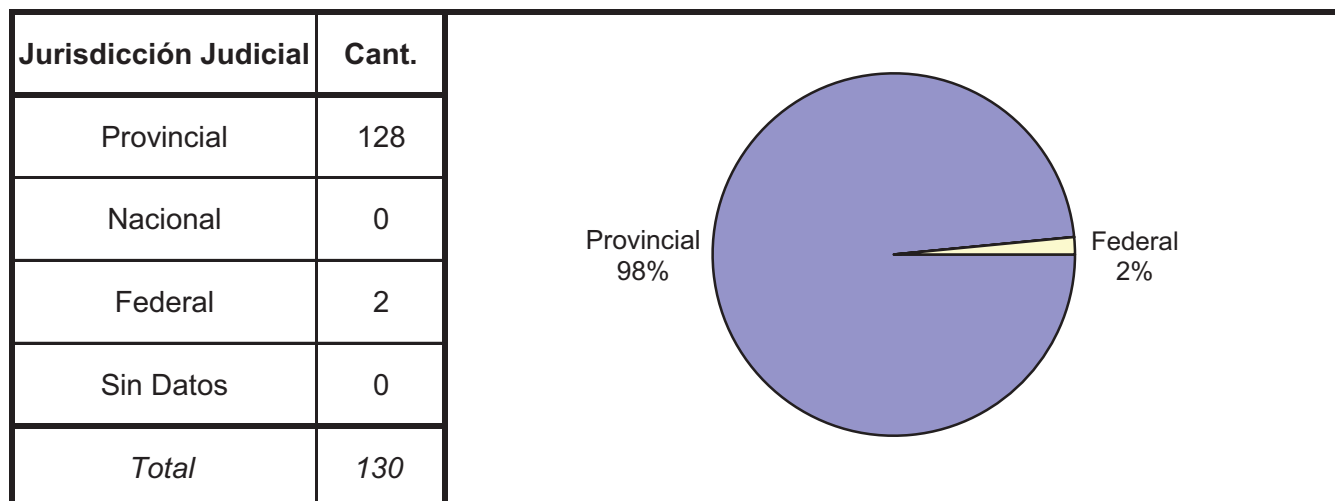


Situación Laboral al momento del ingreso	Cant.
Trabajador de tiempo completo	1
Trabajador de tiempo parcial	34
Desocupado	95
Sin Datos	0
<i>Total</i>	<i>130</i>

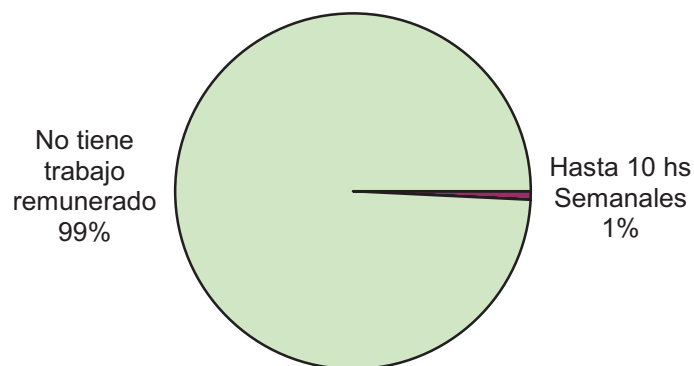




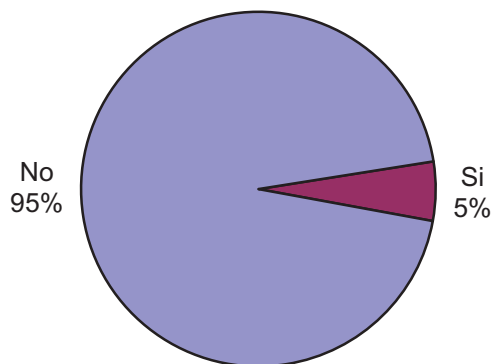
Ultima provincia de residencia	Cant.
Corrientes	0
Catamarca	0
La Rioja	0
Misiones	0
Santa Cruz	130
Sin datos	0
<i>Total</i>	<i>130</i>



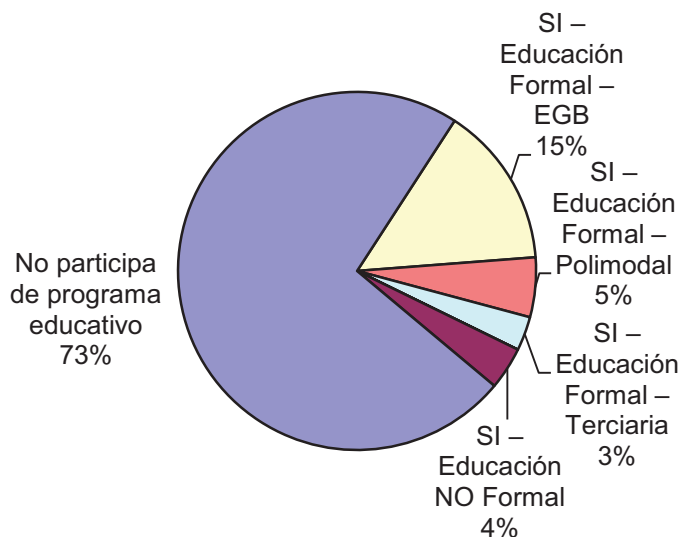
Trabajo remunerado	Cant.
Hasta 10 hs Semanales	1
Hasta 20 hs Semanales	0
Hasta 30 hs Semanales	0
Hasta 40 hs Semanales	0
No tiene trabajo remunerado	129
Sin datos	0
<i>Total</i>	<i>130</i>



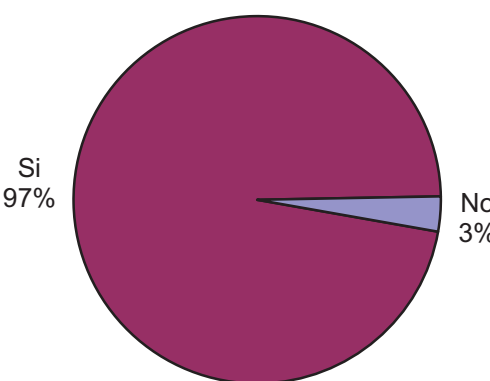
Participó de algún Programa de Capacit. Laboral?	Cant.
Si	7
No	123
Sin Datos	0
<i>Total</i>	<i>130</i>



Participó de algún Programa Educativo?	Cant.
SI – Educación Formal – EGB	19
SI – Educación Formal – Polimodal	7
SI – Educación Formal – Terciaria	4
SI – Educación Formal Universitaria	0
SI – Educación NO Formal	5
No participa de programa educativo	95
Sin datos	0
<i>Total</i>	<i>130</i>



Participó de Activ. Recreativas o Deportivas?	Cant.
Si	126
No	4
Sin Datos	0
<i>Total</i>	<i>130</i>



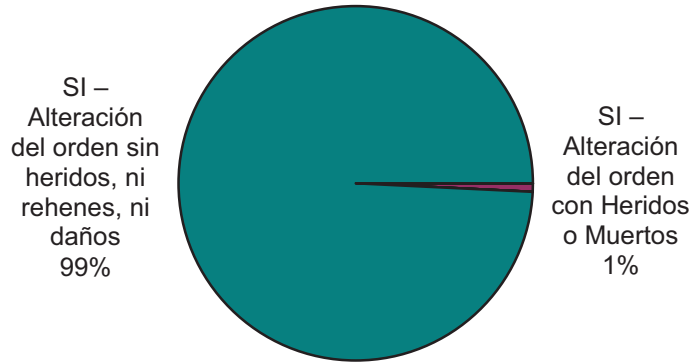
A pie chart illustrating the distribution of responses for participation in recreational or sports activities. The chart is divided into two segments: a large purple segment representing 'Si' (Yes) at 97%, and a small blue segment representing 'No' (No) at 3%.

Recibió Asistencia Médica?	Cant.
Si	130
No	0
Sin Datos	0
<i>Total</i>	<i>130</i>


Recibió visitas durante el último año?	Cant.
Si	130
No	0
Sin Datos	0
<i>Total</i>	<i>130</i>



Participó de algún tipo de Alteración del orden?	Cant.
SI – Alteración del orden con Heridos o Muertos	1
SI – Alteración del orden con Rehenes	0
SI – Alteración del orden con Daños	0
SI – Alteración del orden sin heridos, ni rehenes, ni daños	129
NO participó de ninguna alteración	0
Sin Datos	0
<i>Total</i>	<i>130</i>

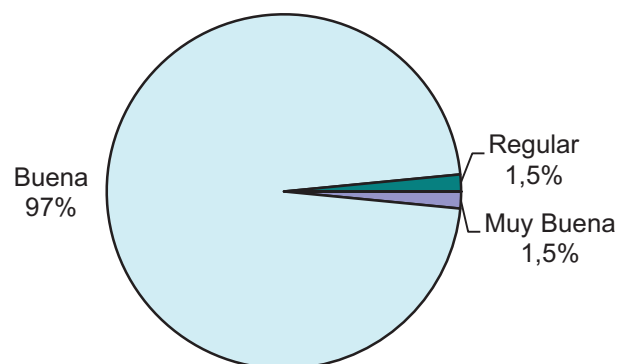


Tipo de infracción disciplinaria	Cant.
Faltas graves	0
Faltas medias	1
Faltas leves	1
NO cometió Infracción disciplinaria	128
Sin Datos	0
<i>Total</i>	<i>130</i>



<b>Tipo de Sanción Disciplinaria</b>	<b>Cant.</b>
Traslado a otro estab. de régimen más severo	0
Traslado a otra sección de régimen más severo	0
Permanencia en su celda indiv.hasta 7 fines de sem.	1
Permanencia en su celda indiv.hasta 15 días ininterrump.	0
Suspensión total/parcial derechos reglam. hasta 15 días	0
Exclusión de la actividad común hasta 15 días	0
Exclusión de la activ. recreativa/ deportiva hasta 10 días	1
Amonestación	0
Otra sanción	0
Sin Datos	128
<i>Total</i>	<i>130</i>

Calificación de conducta del interno	Cant.
Ejemplar	0
Muy Buena	2
Buena	126
Regular	2
Mala	0
Pésima	0
Sin calificación	0
Sin Datos	0
<i>Total</i>	<i>130</i>



¿Tuvo intentos de fuga o evasión?	Cant.
SI -Tentativa de Evasión	0
SI -Tentativa de Fuga	0
NO	130
Sin Datos	0
<i>Total</i>	<i>130</i>

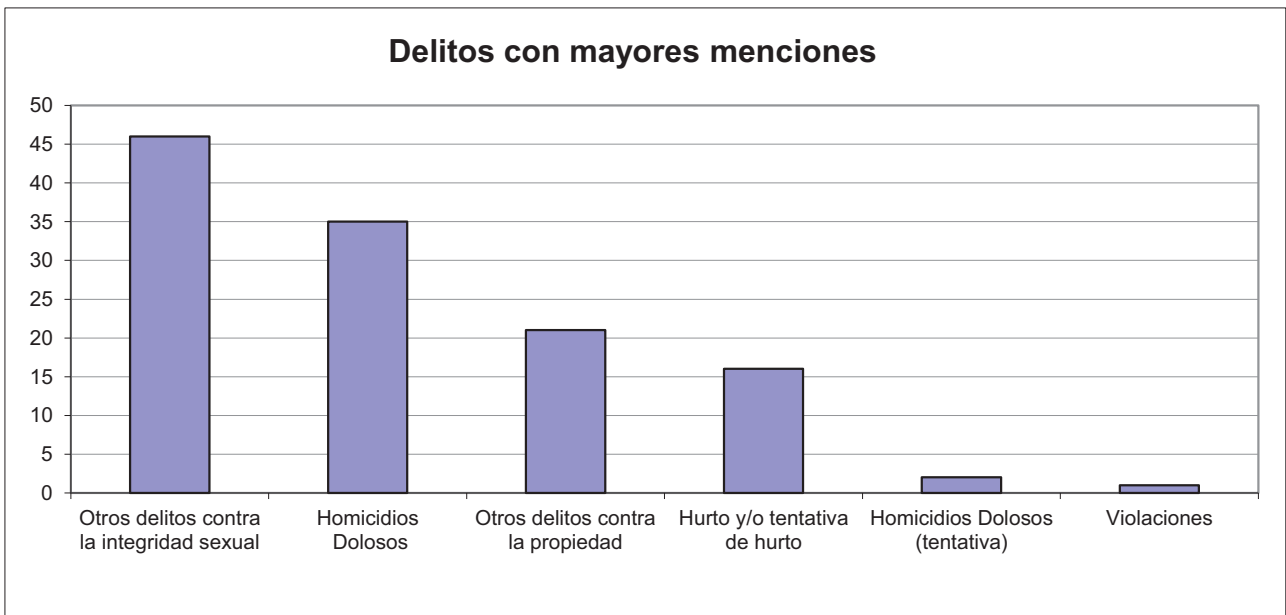
<b>¿Tuvo intentos de Suicidio?</b>	<b>Cant.</b>
Si	0
No	130
Sin Datos	0
<i>Total</i>	<i>130</i>

<b>¿Fue lesionado? - Motivos</b>	<b>Cant.</b>
SI, por hechos de violencia con otros internos	0
SI, por hechos de violencia con agentes del establec.	0
SI, por otros motivos	0
NO fue lesionado	130
Sin Datos	0
<i>Total</i>	<i>130</i>

<b>¿Tiene hijos con ella? Para internas</b>	<b>Cant.</b>
Si	0
No	7
Sin Datos	0
<i>Total</i>	<i>7</i>

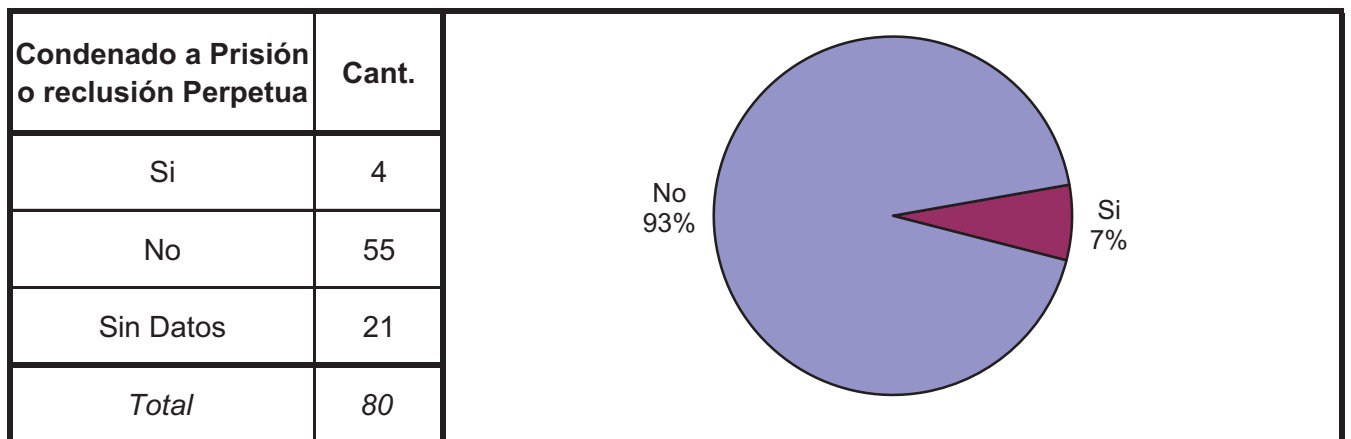
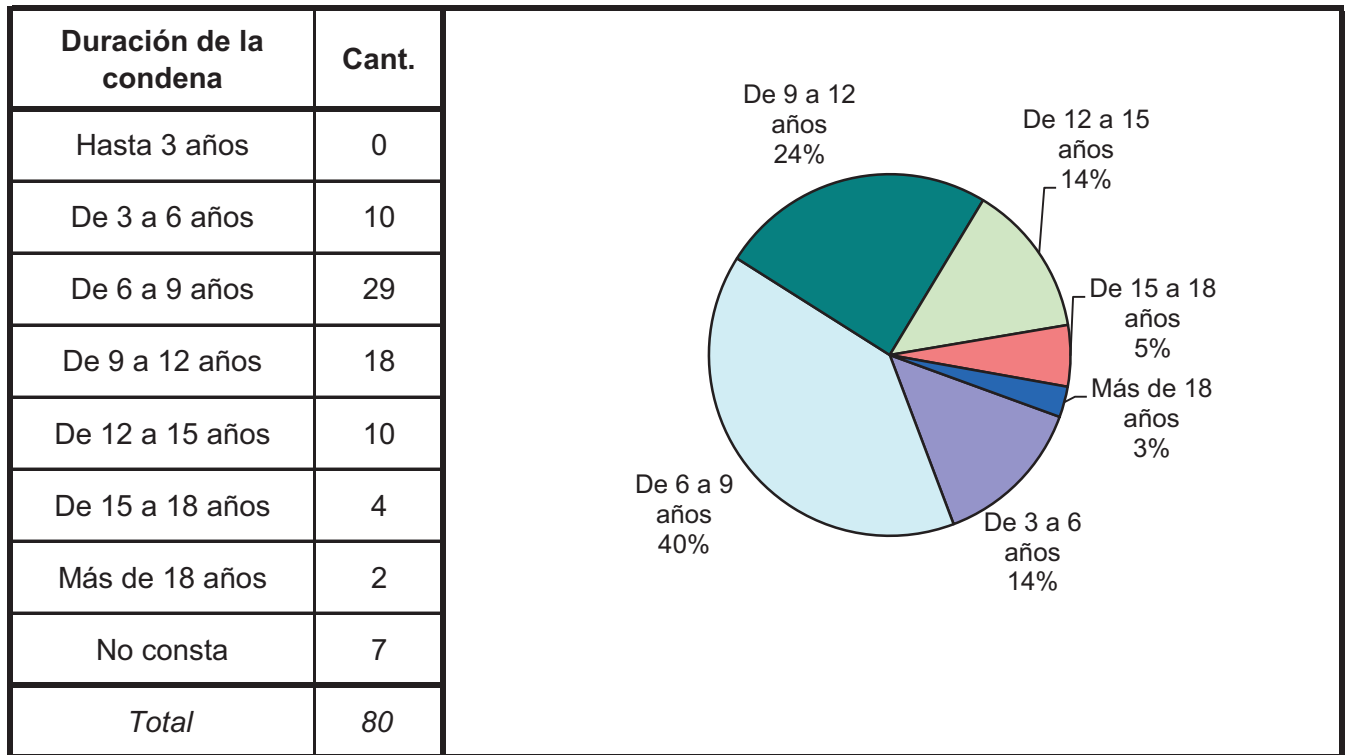
# SNEEP 2011 - SANTA CRUZ

TIPO DE DELITO	1º Mención	2º Mención	3º Mención	4º Mención	5º Mención	TOTAL
Homicidios Dolosos	35					35
Homicidios Dolosos (tentativa)	2					2
Homicidios Culposos						0
Lesiones Dolosas						0
Lesiones Culposas	1					1
Otros Delitos contra las personas						0
DELITOS CONTRA EL HONOR	2					2
Violaciones	1					1
Otros delitos contra la integridad sexual	46					46
Amenazas	2					2
Privación ilegítima de la libertad						0
Delito c/ la libertad cometido por func.público						0
Otros delitos contra la libertad						0
Hurto y/o tentativa de hurto	16					16
Robo y/o tentativa de robo	2					2
Otros delitos contra la propiedad	21					21
DELITOS C/ LA SEGURIDAD PÚBLICA						0
DELITOS C/ EL ORDEN PÚBLICO						0
DELITOS C/ LA SEG. DE LA NACIÓN						0
DELITOS C/ LOS PODERES PUBLICOS						0
DELITOS C/ LA ADMINIST. PÚBLICA						0
DELITOS C/ LA FE PÚBLICA						0
DELITOS C/ EL ESTADO CIVIL						0
INFRAC.LEY 23.737 (ESTUPEFACIENTES)	2					2
INFRAC.LEY 24.769 PENAL TRIBUTARIA						0
INFRAC.LEY 13.944 INCUMP.DE DEBERES						0
DELITOS PREV. EN LEYES ESPECIALES						0
CONTRAENCIONES						0
Sin Datos		130	130	130	130	
<i>Total</i>	<i>130</i>	<i>130</i>	<i>130</i>	<i>130</i>	<i>130</i>	<i>130</i>



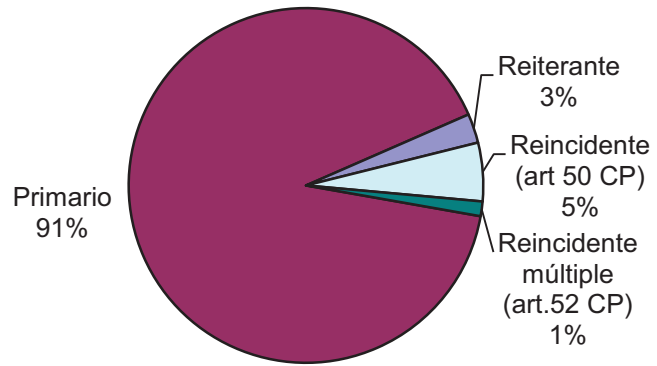
# SNEEP 2011 - SANTA CRUZ

## Frecuencias para los detenidos con condena



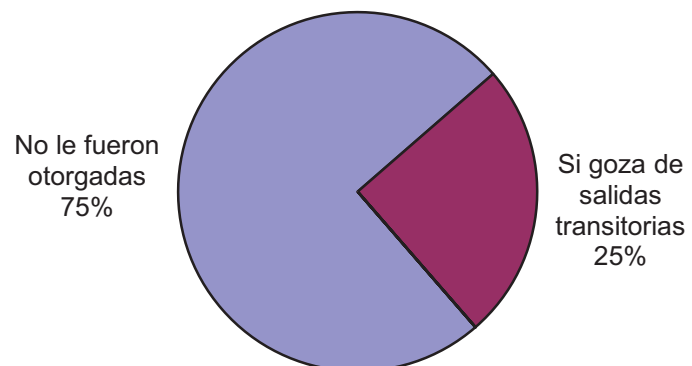
Tiene Medida de Seguridad?	Cant.
Si	0
No	79
Sin Datos	1
<i>Total</i>	<i>80</i>

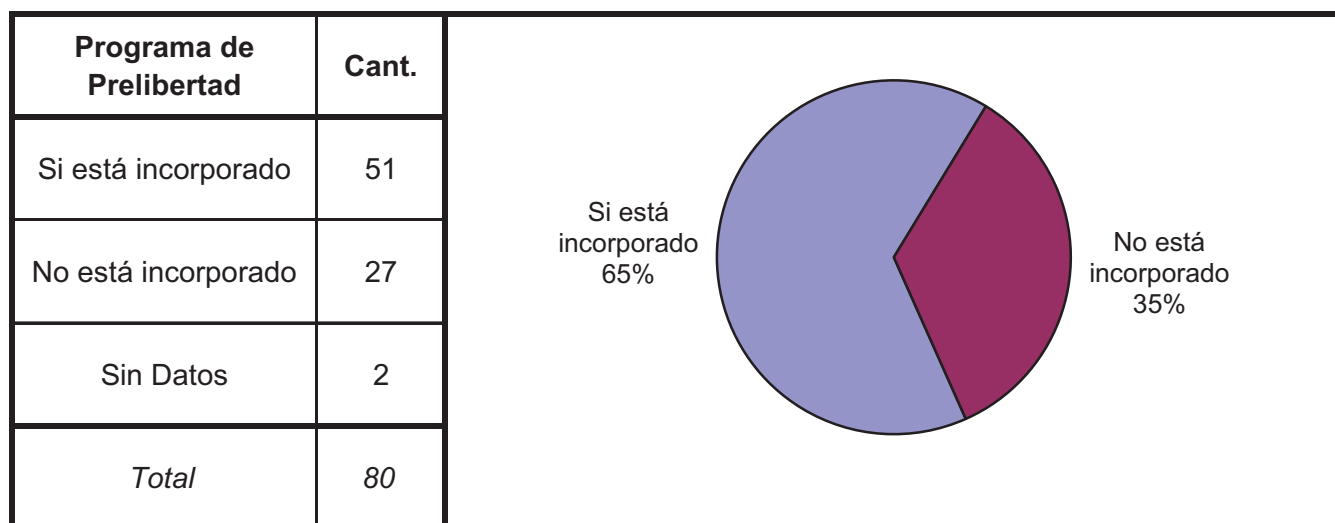
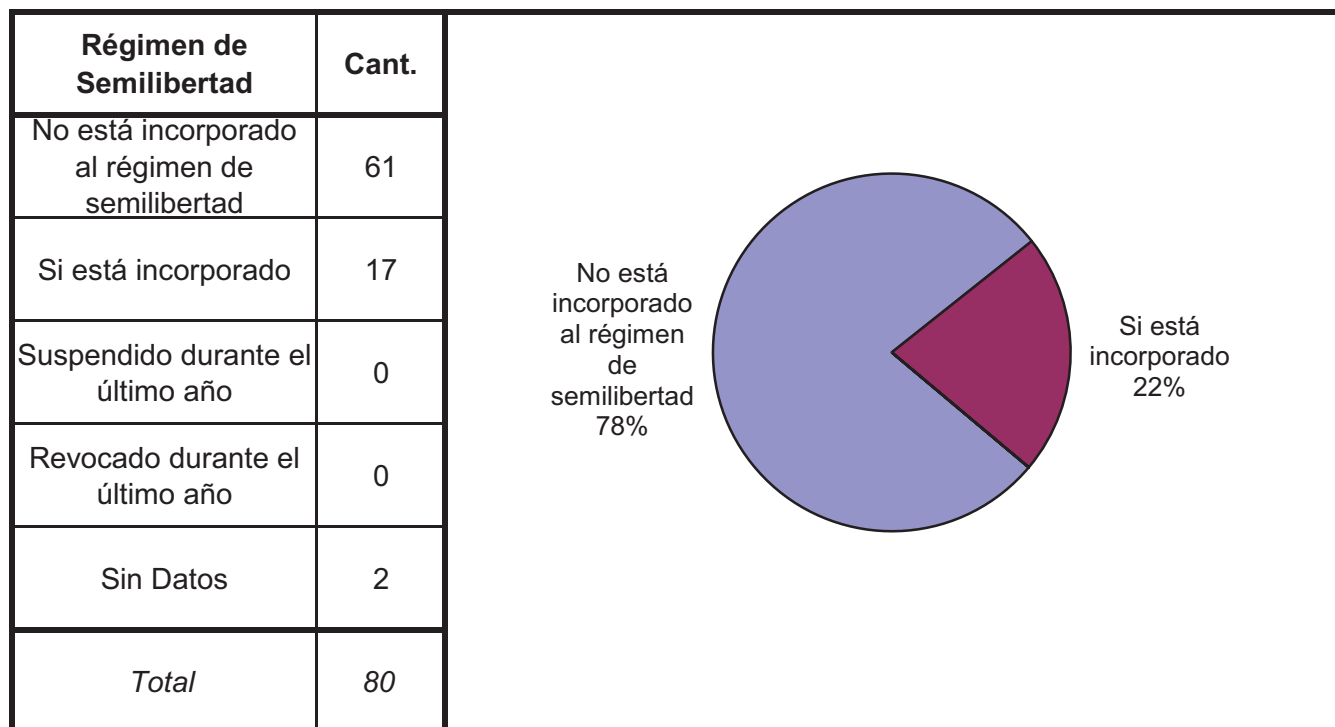
Reincidencia	Cant.
Primario	68
Reiterante	2
Reincidente (art 50 CP)	4
Reincidente múltiple (art.52 CP)	1
Sin Datos	5
<i>Total</i>	<i>80</i>



Períodos de la Progresividad	Cant.
Período de Observación	0
Período de Tratamiento	0
Período de Prueba	0
Período de Libertad Condicional	0
Se aplica otra caracterización	0
No se aplica ninguna	80
Sin datos	0
<i>Total</i>	<i>80</i>

Tiene o tuvo salidas transitorias	Cant.
No le fueron otorgadas	51
Si goza de salidas transitorias	17
Suspendido durante el último año	0
Revocado durante el último año	0
Sin Datos	12
<i>Total</i>	<i>80</i>



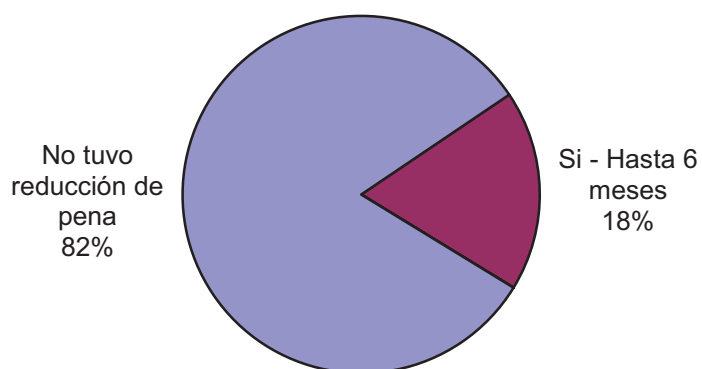


Prisión Discontinua	Cant.
Si está incorporado	0
No está incorporado	79
Sin Datos	1
<i>Total</i>	<i>80</i>



<b>Se le otorgó la Semidetención</b>	<b>Cant.</b>
No tiene Semi-detención	79
Sí, Prisión Diurna	0
Sí, Prisión Nocturna	0
Revocada durante el último año	0
Sin Datos	1
<i>Total</i>	<i>80</i>

<b>Tuvo reducción de pena</b>	<b>Cant.</b>
Si - Hasta 6 meses	14
Si - Hasta 1 año	0
Si - Más de 1 año	0
No tuvo reducción de pena	63
Sin datos	3
<i>Total</i>	<i>80</i>



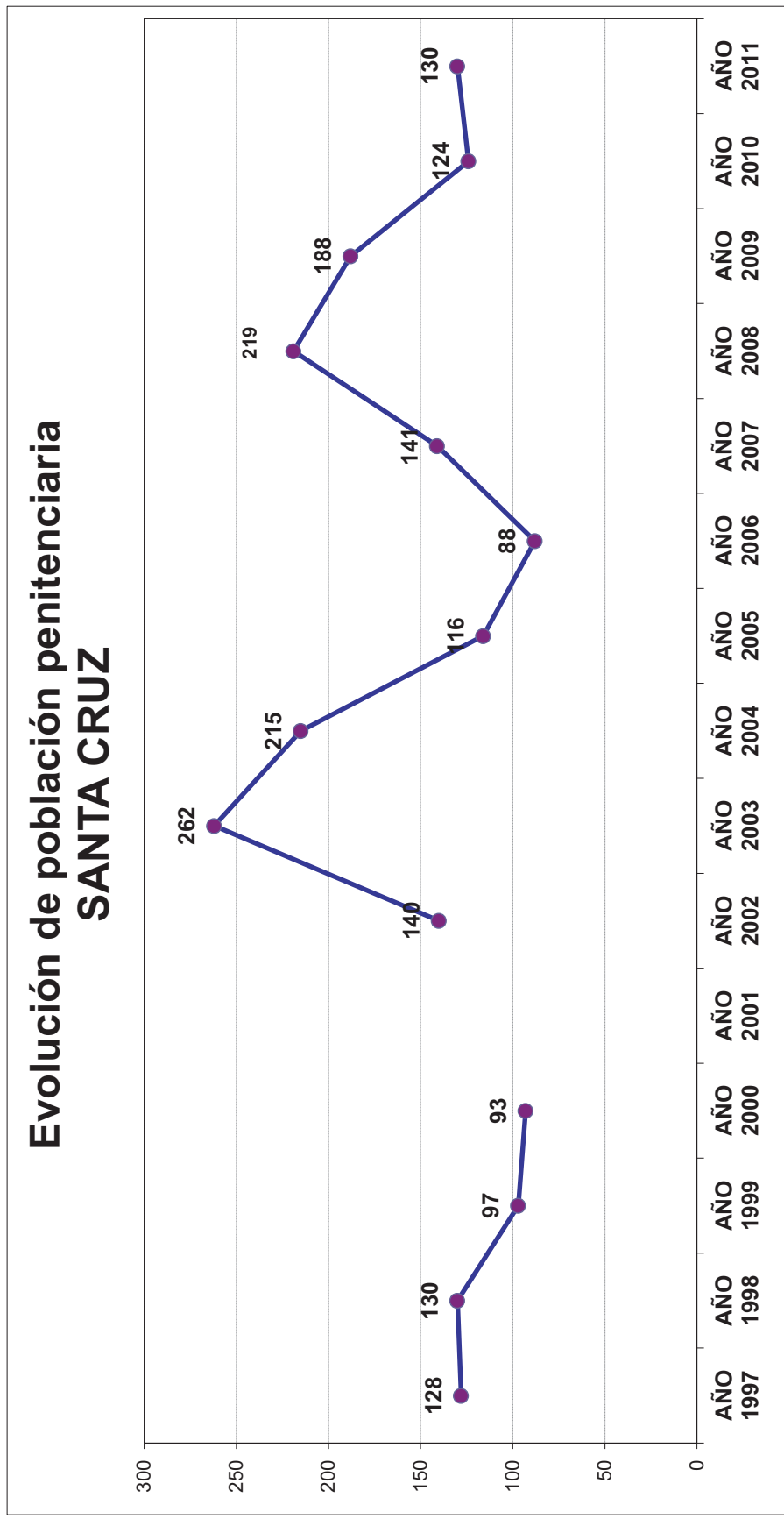
# SNEEP 2011 - SANTA CRUZ

UNIDADES	CAPACIDAD	POBLACION ALOJADA	SOBRE-POBLACION	PORCENTAJE DE SOBREPoblACION
ALCAIDIA POLICIAL ZONA SUR - RIO GALLEGOS	19	23	4	<b>21,1%</b>
ALCAIDIA POLICIAL ZONA CENTRO - SAN JULIAN	16	10	-6	<b>-37,5%</b>
ALCAIDIA POLICIAL ZONA NORTE - CALETA OLIVIA	22	8	-14	<b>-63,6%</b>
ALCAIDIA POLICIAL PICO TRUNCADO	16	32	16	<b>100,0%</b>
ALCAIDIA POLICIAL PUERTO DESEADO	10	13	3	<b>30,0%</b>
COMISARIA SECCIONAL 3° - RIO GALLEGOS	6	7	1	<b>16,7%</b>
COMISARIA SECCIONAL 5° - RIO GALLEGOS	12	5	-7	<b>-58,3%</b>
COMISARIA SECCIONAL 6° - RIO GALLEGOS	12	6	-6	<b>-50,0%</b>
COMISARIA YACIMIENTO RIO TURBIO	8	15	7	<b>87,5%</b>
COMISARIA LAGO ARGENTINO	2	3	1	<b>50,0%</b>
COMISARIA LAS HERAS	16	4	-12	<b>-75,0%</b>
COMISARIA PUERTO SANTA CRUZ	6	4	-2	<b>-33,3%</b>
<b>TOTAL PROVINCIAL</b>	<b>145</b>	<b>130</b>	<b>-15</b>	<b>-10,3%</b>

# EVOLUCIÓN POBLACIÓN PENITENCIARIA - PROVINCIA DE SANTA CRUZ

AÑO	AÑO	AÑO	AÑO	AÑO	AÑO	AÑO	AÑO	AÑO	AÑO	AÑO	AÑO	AÑO	AÑO	AÑO	AÑO	AÑO	AÑO	AÑO
1996	1997	1998	1999	2000	2001	2002	2003	2004	2005	2006	2007	2008	2009	2010	2011			
	128	130	97	93	140	262	215	116	88	141	219	188	124	130				
s/d																		

Relevamiento basado en datos proporcionados por el Registro Nacional de Reincidencia y Policía Provincial.



ACLARACION: La estadística oficial sobre población penitenciaria (SNEEP) comenzó en el año 2002.