

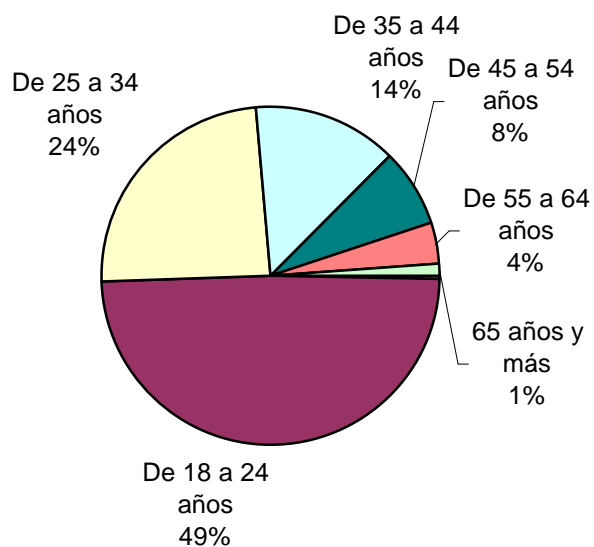
SNEEP 2010 - SALTA

DISTRIBUCIÓN POR UNIDAD Y SITUACIÓN LEGAL

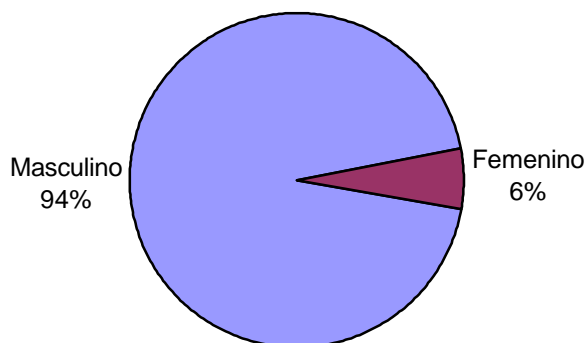
UNIDADES	CONDENADOS	PROCESADOS	INIMPUTABLES/ MENORES o Sin Discriminar	TOTAL POR UNIDAD
ALCAIDIA GENERAL		255		255
UNIDAD CARCELARIA Nº 1 DE SALTA	662	287	30	979
UNIDAD CARCELARIA Nº 2 DE METAN	35	34		69
UNIDAD CARCELARIA Nº 3 DE ORAN	137	164		301
UNIDAD CARCELARIA Nº 4 DE MUJERES	45	50		95
UNIDAD CARCELARIA Nº 5 DE TARTAGAL	125	84	1	210
UNIDAD CARCELARIA Nº 6 DE ROSARIO DE LERMA-GRANJA PENAL	16			16
TOTALES PROVINCIALES	1.020	874	31	1.925

SNEEP 2010 - SALTA

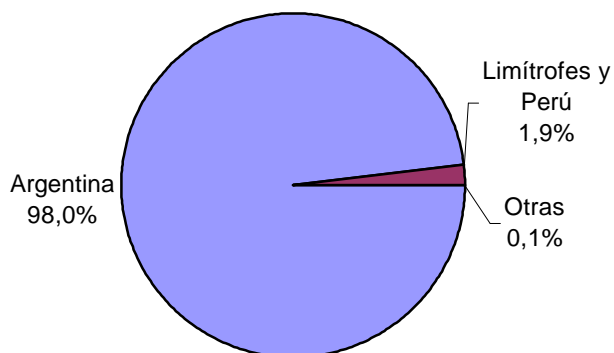
Edades	Cant.
Menores de 18 años	5
De 18 a 24 años	948
De 25 a 34 años	464
De 35 a 44 años	268
De 45 a 54 años	146
De 55 a 64 años	72
65 años y más	22
Sin Datos	0
<i>Total</i>	<i>1925</i>



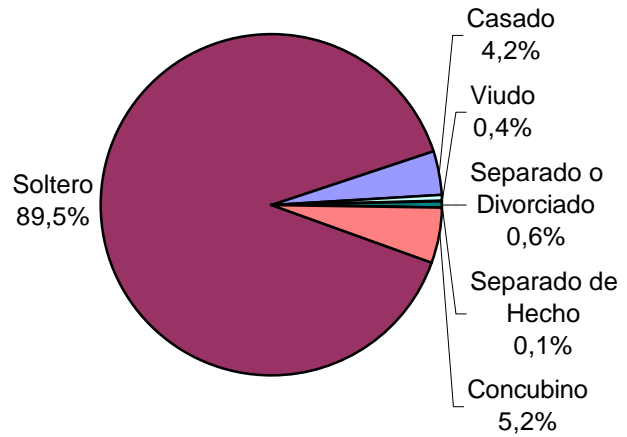
Sexo	Cant.
Masculino	1811
Femenino	114
Sin Datos	0
<i>Total</i>	<i>1925</i>



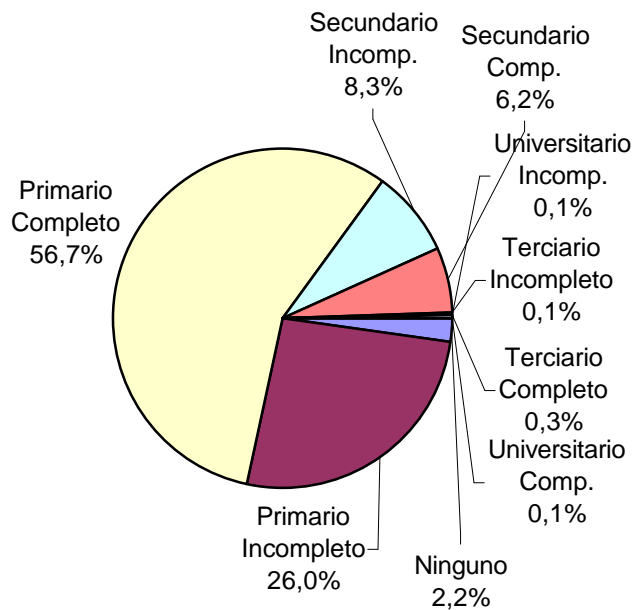
Nacionalidad	Cant.
Argentina	1887
Boliviana	25
Brasileña	5
Chilena	3
Paraguaya	1
Uruguaya	2
Peruana	0
Colombiana	0
Otras	2
Sin Datos	0
<i>Total</i>	<i>1925</i>



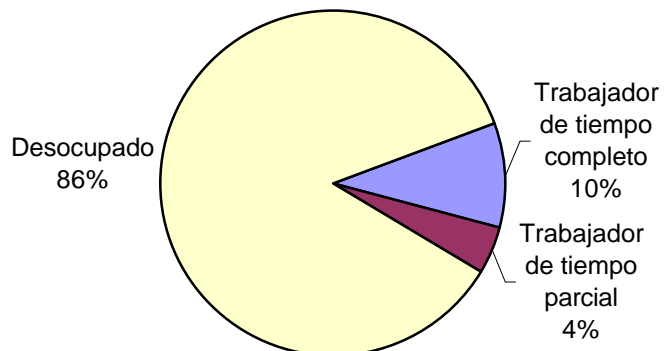
Estado Civil	Cant.
Soltero	1723
Casado	81
Viudo	9
Separado o Divorciado	11
Separado de Hecho	1
Concubino	100
Sin datos	0
<i>Total</i>	<i>1925</i>



Nivel de Instrucción	Cant.
Ninguno	43
Primario Incompleto	501
Primario Completo	1092
Secundario Incomp.	159
Secundario Comp.	120
Terciario Incompleto	2
Terciario Completo	5
Universitario Incomp.	2
Universitario Comp.	1
Sin datos	0
<i>Total</i>	<i>1925</i>

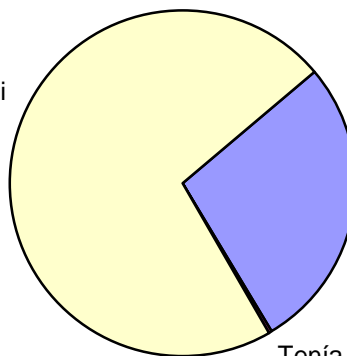


Situación Laboral al momento del ingreso	Cant.
Trabajador de tiempo completo	189
Trabajador de tiempo parcial	83
Desocupado	1653
Sin Datos	0
<i>Total</i>	<i>1925</i>



Capacitación Laboral al ingresar	Cant.
Tenía algún oficio	530
Tenía alguna profesión	5
No tenía ni oficio, ni profesión	1390
Sin Datos	0
<i>Total</i>	<i>1925</i>

No tenía ni oficio, ni profesión
72,2%




Tenía algún oficio
27,5%

Tenía alguna profesión
0,3%

Ultimo lugar de residencia	Cant.
Rural	25
Urbano	1900
Sin Datos	0
<i>Total</i>	<i>1925</i>


Urbano
99%



Rural
1%

Ultima provincia de residencia	Cant.
Buenos Aires	1
Córdoba	2
Chaco	0
Jujuy	0
Mendoza	0
Salta	1917
Santa Fe	2
Santiago del Estero	0
Tucumán	2
Sin datos	1
<i>Total</i>	<i>1925</i>

Salta
99,6%



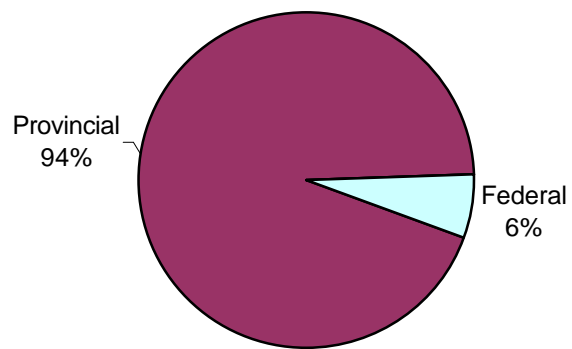
Santa Fe
0,1%

Córdoba
0,1%

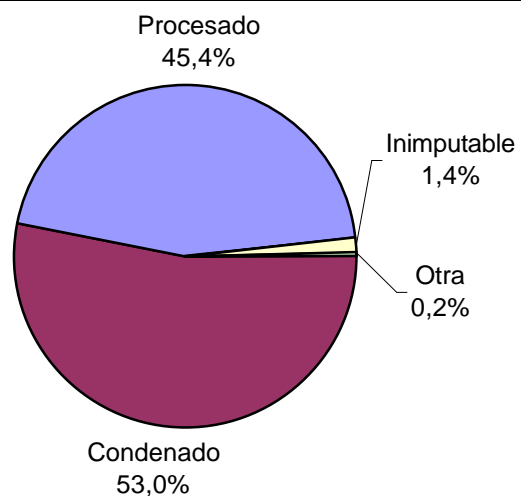
Buenos Aires
0,1%

Tucumán
0,1%

Jurisdicción Judicial	Cant.
Provincial	1806
Nacional	0
Federal	118
Sin Datos	1
<i>Total</i>	<i>1925</i>

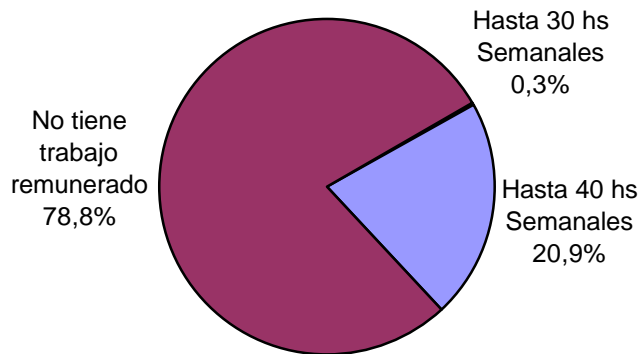


Situación Legal	Cant.
Condenado	1020
Procesado	874
Contraventor	0
Inimputable	26
Otra	5
<i>Total</i>	<i>1925</i>



Establecimiento de Procedencia	Cant.
Ingreso Directo	0
Derivación de otro Establecimiento de Ejecución Penal	0
Derivación de una Institución Policial	0
Derivación de Prefectura o Gendarmería	0
Sin datos	1925
<i>Total</i>	<i>1925</i>

Trabajo remunerado	Cant.
Hasta 10 hs Semanales	0
Hasta 20 hs Semanales	0
Hasta 30 hs Semanales	1
Hasta 40 hs Semanales	67
No tiene trabajo remunerado	252
Sin datos	1605
<i>Total</i>	<i>1925</i>



Participó de algún Programa de Capacit. Laboral?	Cant.
Si	0
No	1925
Sin Datos	0
<i>Total</i>	<i>1925</i>

Participó de algún Programa Educativo?	Cant.
SI – Educación Formal – EGB	0
SI – Educación Formal – Polimodal	0
SI – Educación Formal – Terciaria	0
SI – Educación Formal Universitaria	0
SI – Educación NO Formal	0
No participa de programa educativo	0
Sin datos	1925
<i>Total</i>	<i>1925</i>

Participó de Activ. Recreativas o Deportivas?	Cant.
Si	0
No	1925
Sin Datos	0
<i>Total</i>	<i>1925</i>

Recibió Asistencia Médica?	Cant.
Si	0
No	1925
Sin Datos	0
<i>Total</i>	<i>1925</i>

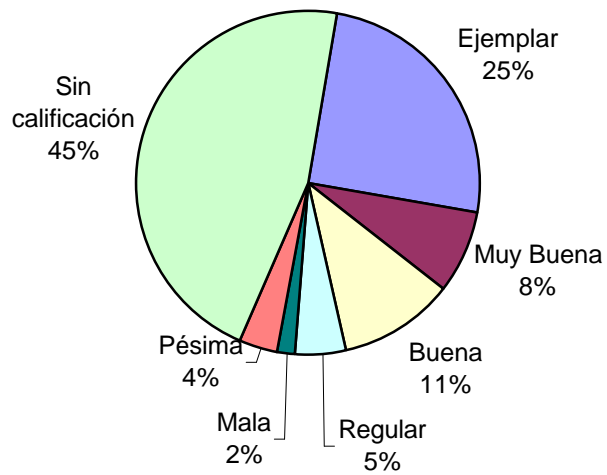
Recibió visitas durante el último año?	Cant.
Si	0
No	1925
Sin Datos	0
<i>Total</i>	<i>1925</i>

Participó de algún tipo de Alteración del orden?	Cant.
SI – Alteración del orden con Heridos o Muertos	0
SI – Alteración del orden con Rehenes	0
SI – Alteración del orden con Daños	0
SI – Alteración del orden sin heridos, ni rehenes, ni daños	0
NO participó de ninguna alteración	0
Sin Datos	1925
<i>Total</i>	<i>1925</i>

Tipo de infracción disciplinaria	Cant.
Faltas graves	0
Faltas medias	0
Faltas leves	0
NO cometió Infracción disciplinaria	0
Sin Datos	1925
<i>Total</i>	<i>1925</i>

Tipo de Sanción Disciplinaria	Cant.
Traslado a otro estab. de régimen más severo	0
Traslado a otra sección de régimen más severo	0
Permanencia en su celda indiv.hasta 7 fines de sem.	0
Permanencia en su celda indiv.hasta 15 días ininterrump.	0
Suspensión total/parcial derechos reglam. hasta 15 días	0
Exclusión de la actividad común hasta 15 días	0
Exclusión de la activ. recreativa/ deportiva hasta 10 días	0
Amonestación	0
Otra sanción	0
Sin Datos	1925
<i>Total</i>	<i>1925</i>

Calificación de conducta del interno	Cant.
Ejemplar	483
Muy Buena	148
Buena	207
Regular	91
Mala	32
Pésima	73
Sin calificación	891
Sin Datos	0
<i>Total</i>	<i>1925</i>



¿Tuvo intentos de fuga o evasión?	Cant.
SI -Tentativa de Evasión	0
SI -Tentativa de Fuga	0
NO	0
Sin Datos	1925
<i>Total</i>	<i>1925</i>

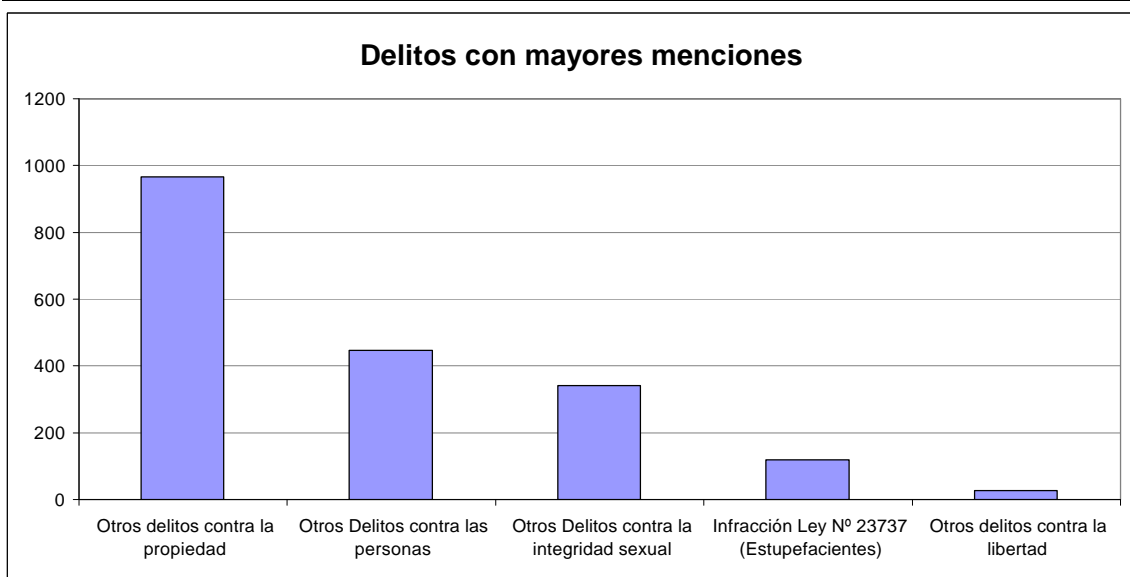
¿Tuvo intentos de Suicidio?	Cant.
Si	0
No	1925
Sin Datos	0
<i>Total</i>	<i>1925</i>

¿Fue lesionado? - Motivos	Cant.
SI, por hechos de violencia con otros internos	0
SI, por hechos de violencia con agentes del establec.	0
SI, por otros motivos	0
NO fue lesionado	0
Sin Datos	1925
<i>Total</i>	<i>1925</i>

¿Tiene hijos con ella? Para internas	Cant.
Si	0
No	114
Sin Datos	0
<i>Total</i>	<i>114</i>

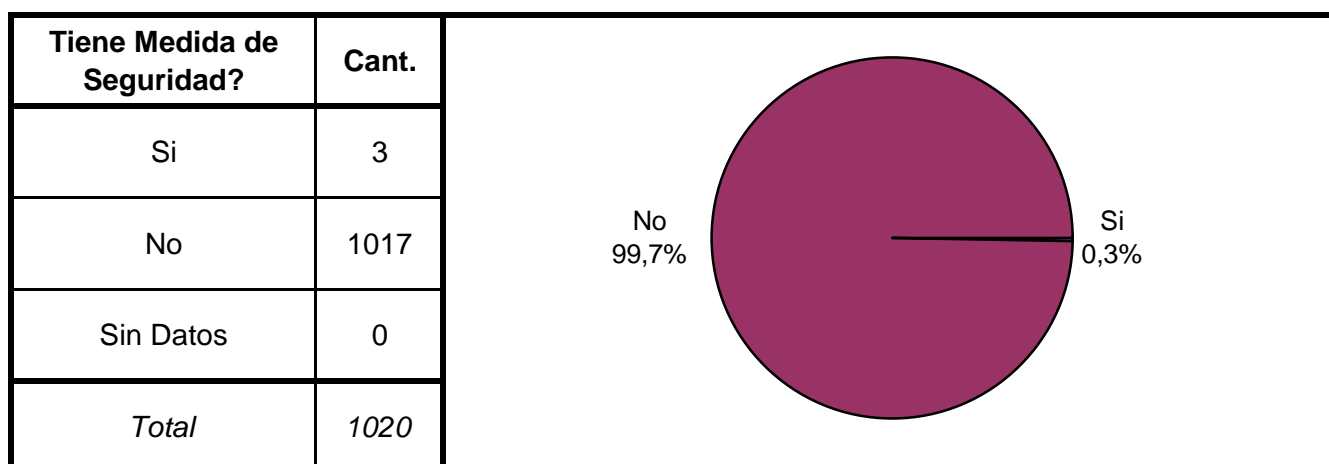
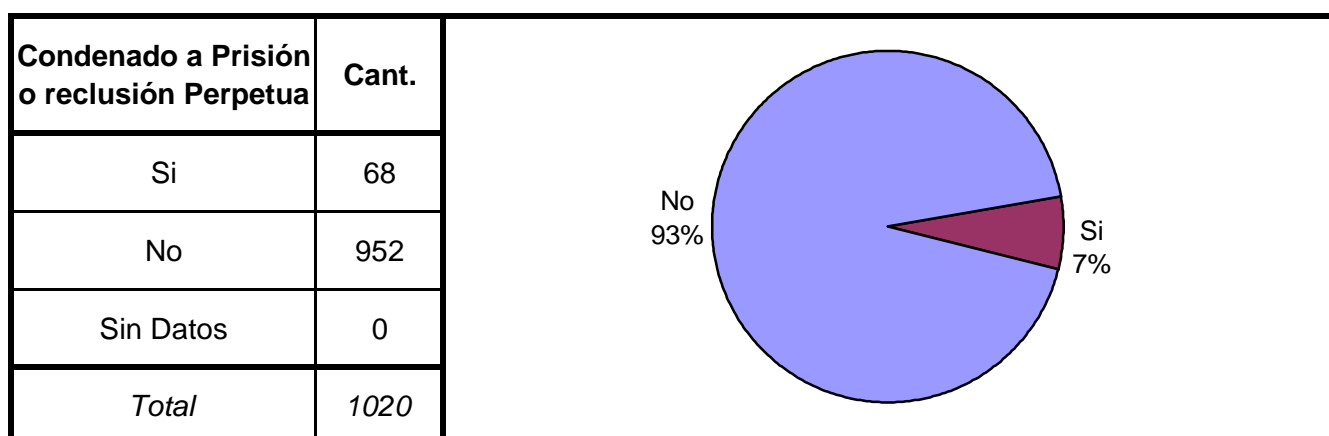
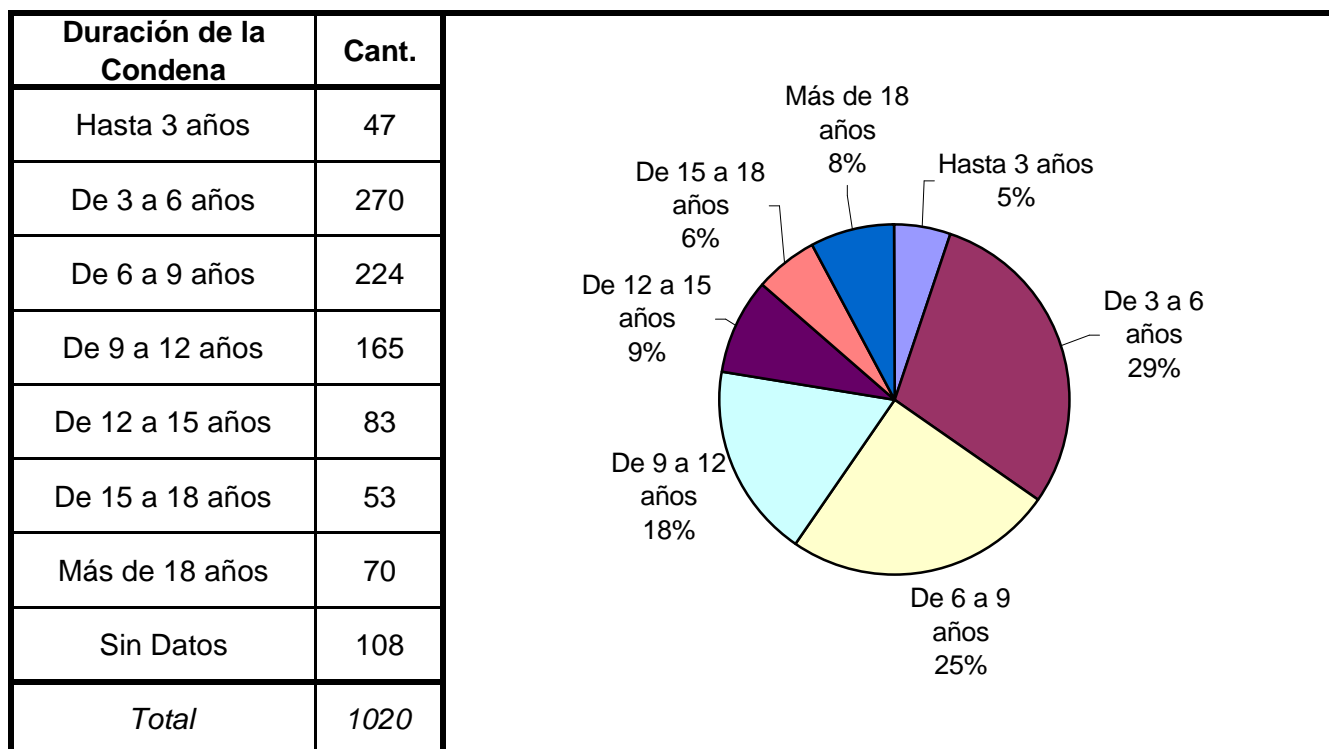
SNEEP 2010 - SALTA

TIPO DE DELITO	1º Mención	2º Mención	3º Mención	4º Mención	5º Mención	TOTAL
Homicidios Dolosos						0
Homicidios Dolosos (tentativa)						0
Homicidios Culposos						0
Lesiones Dolosas						0
Lesiones Culposas						0
Otros Delitos contra las personas	447					447
Delitos contra el Honor						0
Violaciones						0
Otros Delitos contra la integridad sexual	341					341
Amenazas						0
Privación ilegítima de la libertad						0
Delito contra la libertad cometido por funcionario público	1					1
Otros delitos contra la libertad	27					27
Hurto y/o tentativa de hurto						0
Robo y/o tentativa de robo						0
Otros delitos contra la propiedad	967					967
Delitos c/ la Seguridad Pública						0
Delitos c/ el Orden Público						0
Delitos c/ la Seguridad de la Nación						0
Delitos c/ los Poderes Públicos						0
Delitos c/ la Administración Pública						0
Delitos c/ la Fe Pública						0
Delitos c/ el Estado Civil						0
Infracción Ley Nº 23737 (Estupefacientes)	118					118
Infracción Ley Nº 24769 (Penal Tributaria)						0
Infracción Ley Nº 13944 (Incumplimiento de Deberes)						0
Delitos Previstos en Leyes Especiales						0
Contravenciones						0
Sin Datos	24	1925	1925	1925	1925	
<i>Total</i>	<i>1925</i>	<i>1925</i>	<i>1925</i>	<i>1925</i>	<i>1925</i>	<i>1901</i>



SNEEP 2010 - SALTA

Frecuencias para los detenidos con condena



Reincidencia	Cant.
Primario	824
Reiterante	0
Reincidente (art 50 CP)	196
Reincidencia múltiple (art 52 CP)	0
Sin Datos	0
<i>Total</i>	<i>1020</i>

A pie chart illustrating the distribution of recidivism types. The chart is divided into two segments: a large blue segment representing 'Primario' at 81%, and a smaller yellow segment representing 'Reincidente (art 50 CP)' at 19%.

Períodos de la Progresividad	Cant.
Período de Observación	83
Período de Tratamiento	837
Período de Prueba	100
Período de Libertad Condicional	0
Se aplica otra caracterización	0
No se aplica ninguna	0
Sin datos	0
<i>Total</i>	<i>1020</i>

A pie chart illustrating the distribution of periods of progressivity. The chart is divided into three segments: a large maroon segment representing 'Período de Tratamiento' at 82%, a yellow segment representing 'Período de Prueba' at 10%, and a blue segment representing 'Período de Observación' at 8%.

Tiene o tuvo salidas transitorias	Cant.
No le fueron otorgadas	0
Si goza de salidas transitorias	0
Suspendidas durante el último año	0
Revocado durante el último año	0
Sin Datos	1020
<i>Total</i>	<i>1020</i>

Régimen de Semilibertad	Cant.
No está incorporado al régimen de semilibertad	129
Si está incorporado	891
Suspendido durante el último año	0
Revocado durante el último año	0
Sin Datos	0
<i>Total</i>	<i>1020</i>

Si está incorporado 87%

No está incorporado al régimen de semilibertad 13%

Programa de Prelibertad	Cant.
Si está incorporado	0
No está incorporado	0
Sin Datos	1020
<i>Total</i>	<i>1020</i>

Prisión Discontinua	Cant.
Si está incorporado	0
No está incorporado	0
Sin Datos	1020
<i>Total</i>	<i>1020</i>

Se le otorgó la Semidetención	Cant.
No tiene Semidetención	0
Sí, Prisión Diurna	0
Sí, Prisión Nocturna	0
Revocada durante el último año	0
Sin Datos	1020
<i>Total</i>	<i>1020</i>

Tuvo reducción de pena	Cant.
Si - Hasta 6 meses	0
Si - Hasta 1 año	0
Si - Más de 1 año	0
No tuvo reducción de pena	0
Sin datos	1020
<i>Total</i>	<i>1020</i>

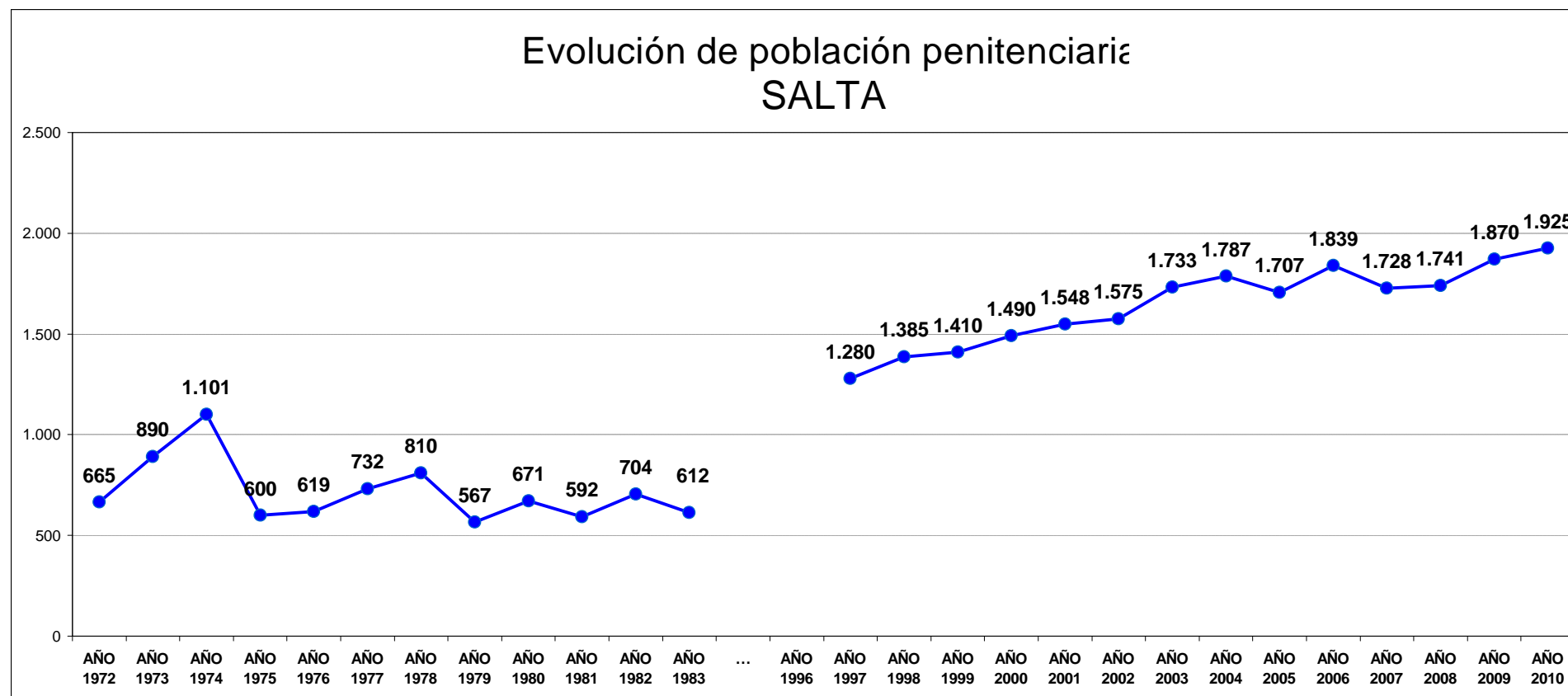
SNEEP 2010 - SALTA

UNIDADES	CAPACIDAD	POBLACION ALOJADA	SOBRE-POBLACION	PORCENTAJE DE SOBREPoblACION
ALCAIDIA GENERAL	350	255	-95	-27,1%
UNIDAD CARCELARIA N° 1 DE SALTA	797	979	182	22,8%
UNIDAD CARCELARIA N° 2 DE METAN	90	69	-21	-23,3%
UNIDAD CARCELARIA N° 3 DE ORAN	163	301	138	84,7%
UNIDAD CARCELARIA N° 4 DE MUJERES	96	95	-1	-1,0%
UNIDAD CARCELARIA N° 5 DE TARTAGAL	180	210	30	16,7%
UNIDAD CARCELARIA N° 6 DE ROSARIO DE LERMA-GRANJA PENAL	20	16	-4	-20,0%
TOTAL PROVINCIAL	1696	1925	229	13,5%

EVOLUCIÓN POBLACIÓN PENITENCIARIA - PROVINCIA DE SALTA

AÑO	AÑO	AÑO	AÑO	AÑO	AÑO	AÑO	AÑO	AÑO	AÑO	AÑO	AÑO	AÑO	...	AÑO	AÑO	AÑO	AÑO	AÑO	AÑO	AÑO	AÑO	AÑO	AÑO	AÑO	AÑO	AÑO	AÑO
1972	1973	1974	1975	1976	1977	1978	1979	1980	1981	1982	1983	...	1996	1997	1998	1999	2000	2001	2002	2003	2004	2005	2006	2007	2008	2009	2010
665	890	1.101	600	619	732	810	567	671	592	704	612	...	1.280	1.385	1.410	1.490	1.548	1.575	1.733	1.787	1.707	1.839	1.728	1.741	1.870	1.925	

Relevamiento basado en datos proporcionados por el Registro Nacional de Reincidencia y el Servicio Penitenciario Provincial.



ACLARACION: La estadística oficial sobre población penitenciaria (SNEEP) comenzó en el año 2002.
De los años 1972 a 1983 se recuperaron los datos de los libros publicados por el Registro Nacional de Reincidencia.