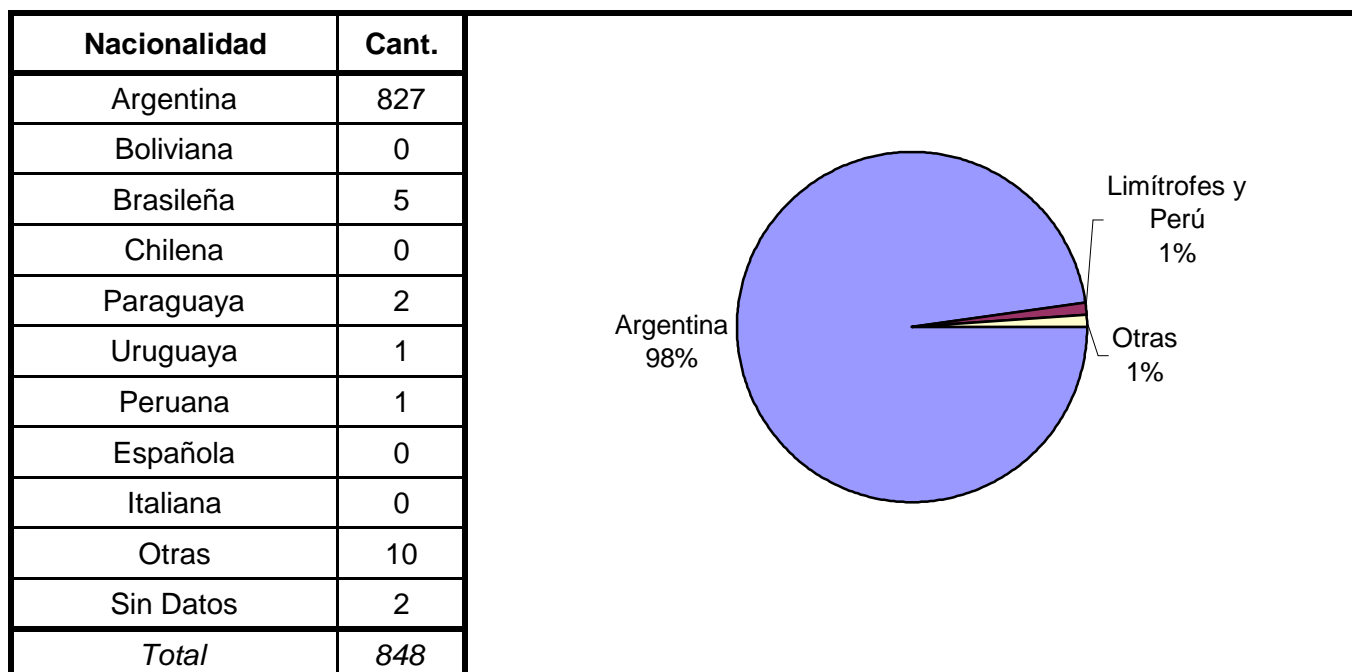
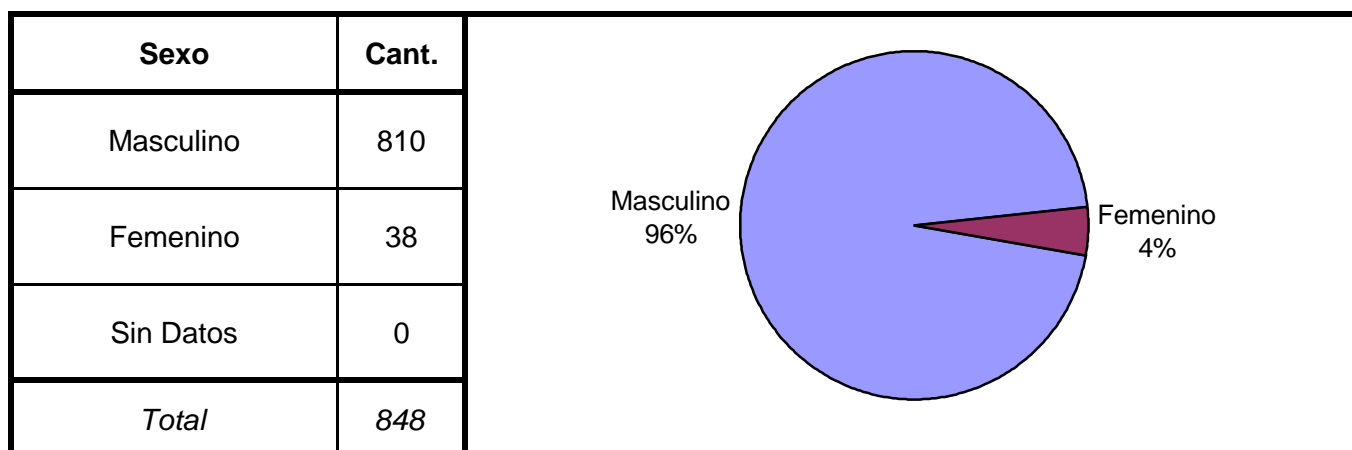
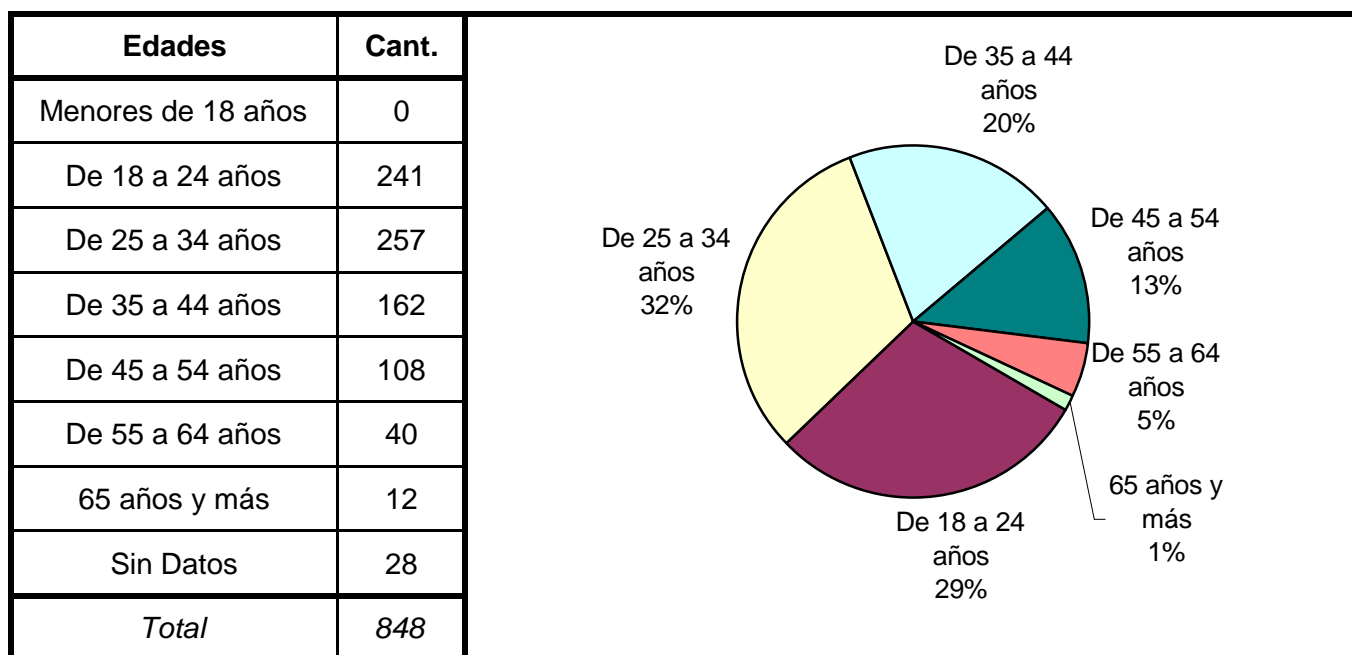


# SNEEP 2009 - CORRIENTES

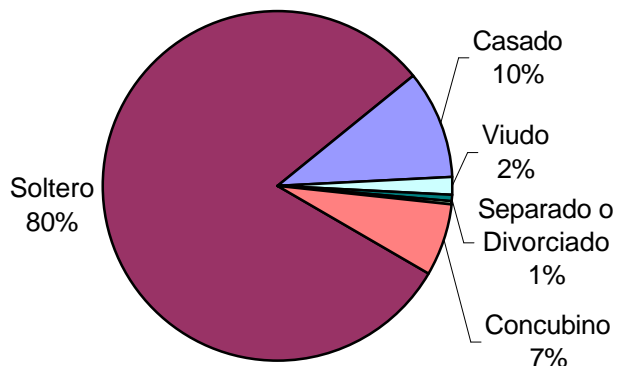
## DISTRIBUCIÓN POR UNIDAD Y SITUACIÓN LEGAL

UNIDADES	CONDENADOS	PROCESADOS	INIMPUTABLES/ MENORES o Sin Discriminar	TOTAL POR UNIDAD
UNIDAD N° 1 "PENAL DE LA CAPITAL"	437			<b>437</b>
UNIDAD N° 3 "INSTITUTO PELLETIER"	12	12	2	<b>26</b>
UNIDAD N° 4 "COLONIA PENAL YATAY"	38			<b>38</b>
UNIDAD N° 6 CARCEL PARA PROCESADOS "GRAL.SAN MARTIN"		285		<b>285</b>
AREA DE SEGURIDAD DEL HOSPITAL DE SALUD MENTAL "SAN FCO.DE ASIS"		35	27	<b>62</b>
<b>TOTALES PROVINCIALES</b>	<b>487</b>	<b>332</b>	<b>29</b>	<b>848</b>

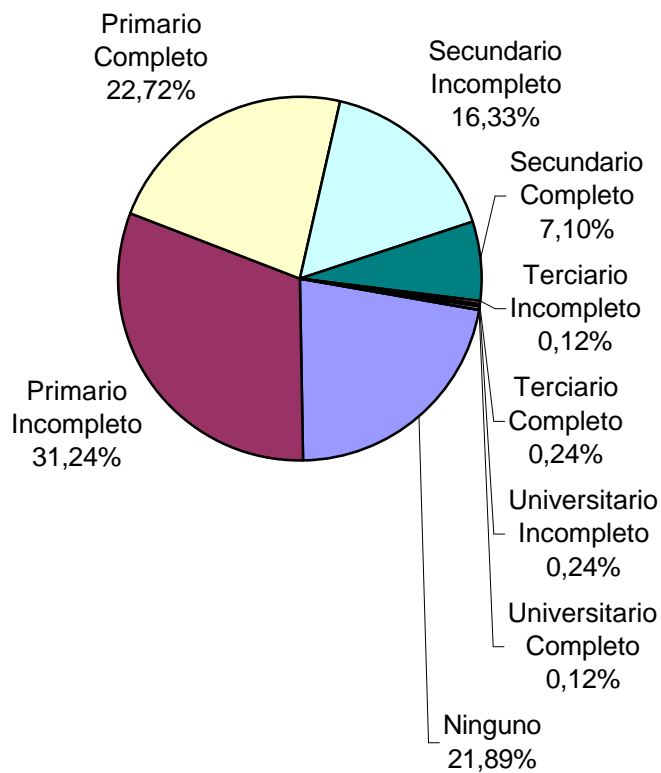
## SNEEP 2009 - CORRIENTES

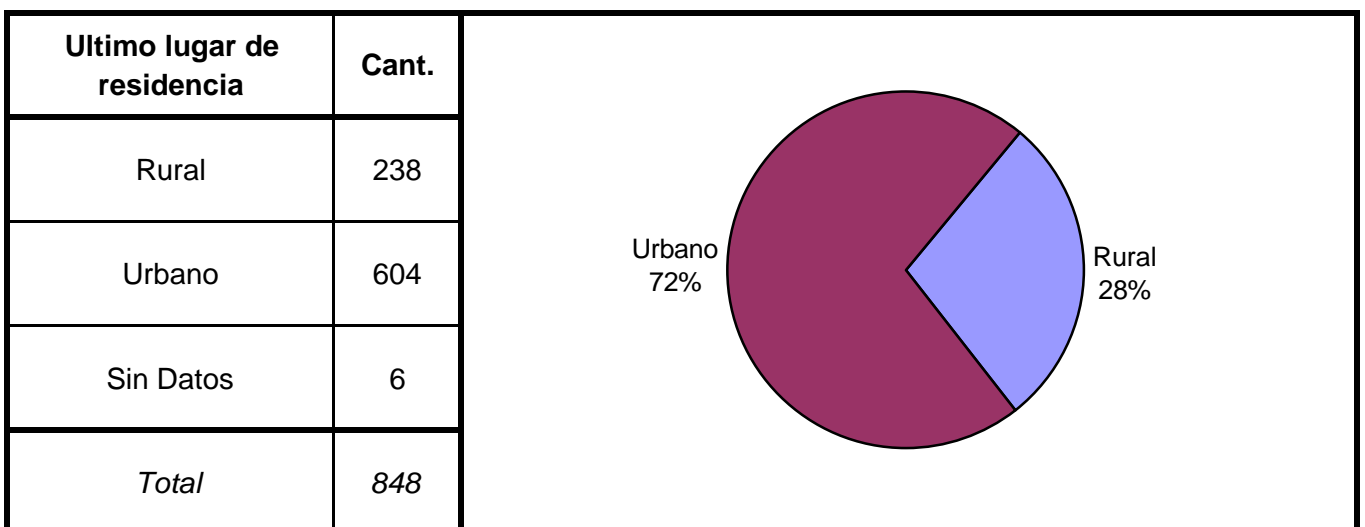
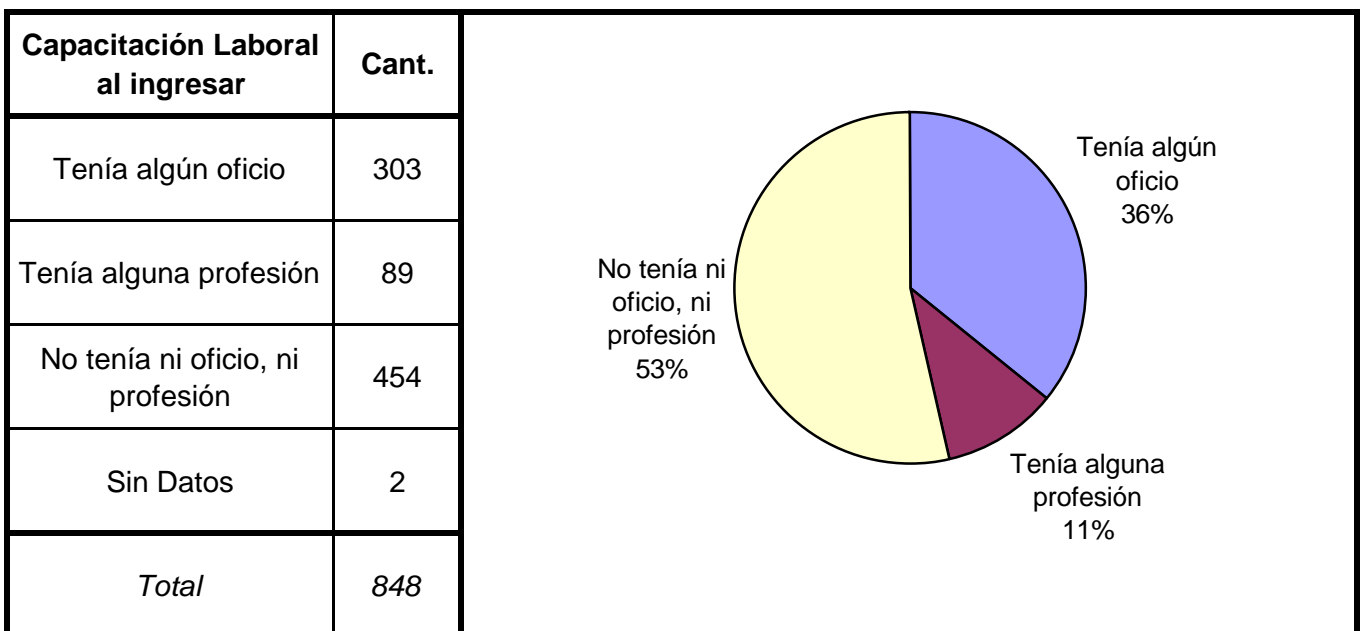
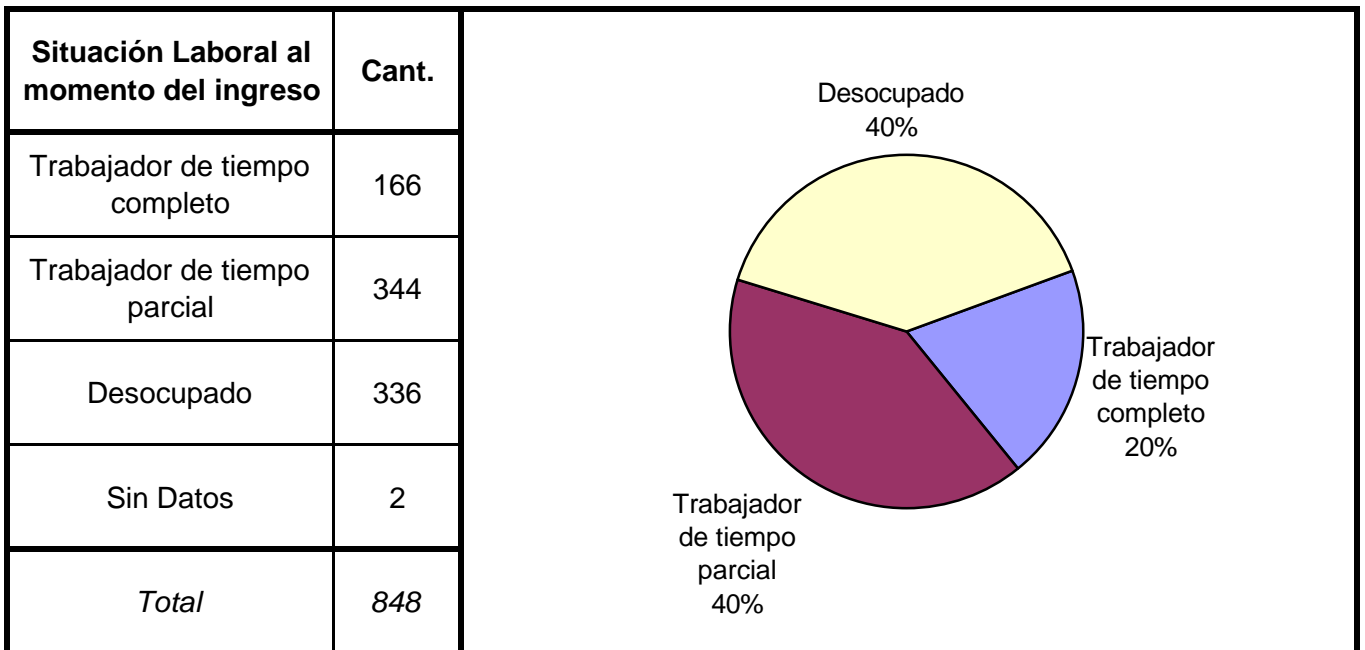


Estado Civil	Cant.
Soltero	606
Casado	75
Viudo	12
Separado o Divorciado	4
Separado de Hecho	3
Concubino	49
Sin datos	99
<i>Total</i>	<i>848</i>

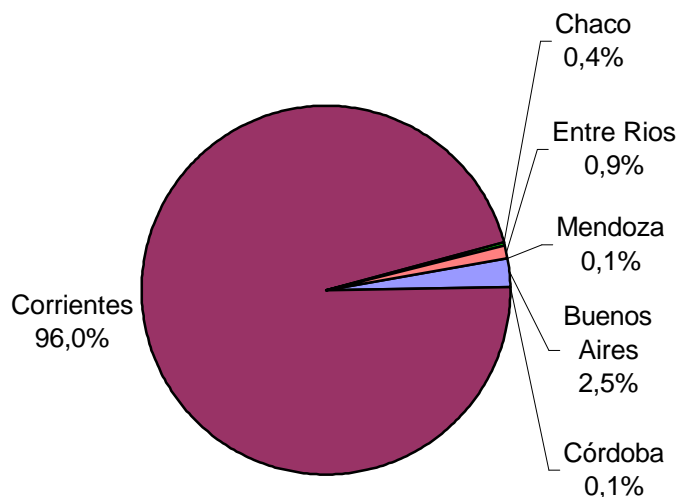


Nivel de Instrucción	Cant.
Ninguno	185
Primario Incompleto	262
Primario Completo	192
Secundario Incompleto	138
Secundario Completo	60
Terciario Incompleto	1
Terciario Completo	2
Universitario Incompleto	2
Universitario Completo	1
EGB 1 Incompleto	2
EGB 1 Completo	0
EGB 2 Incompleto	0
EGB 2 Completo	0
EGB 3 Incompleto	0
EGB 3 Completo	0
Polimodal Incompleto	0
Polimodal Completo	0
Sin datos	3
<i>Total</i>	<i>848</i>

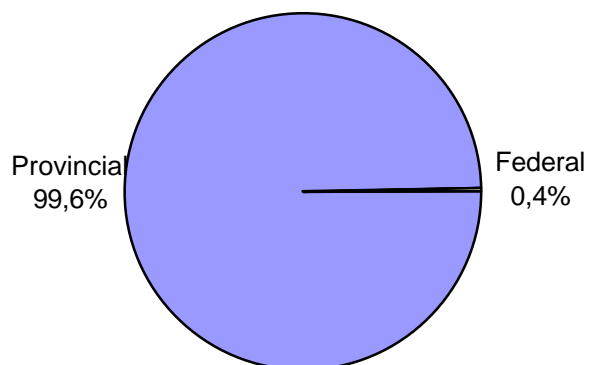




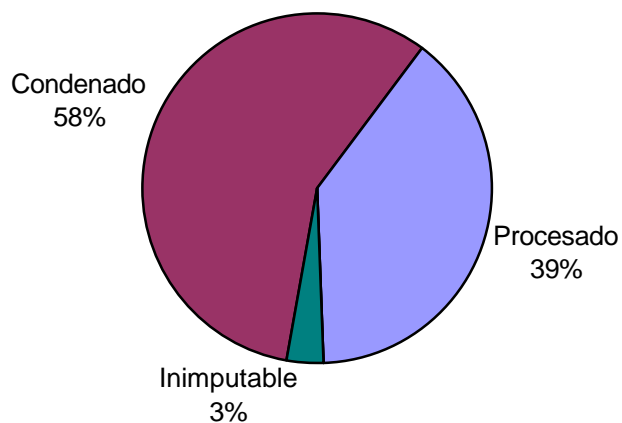
Ultima provincia de residencia	Cant.
Buenos Aires	21
Catamarca	0
Córdoba	1
Corrientes	814
Chaco	3
Chubut	0
Entre Rios	8
Formosa	0
Jujuy	0
La Pampa	0
La Rioja	0
Mendoza	1
Misiones	0
Neuquen	0
Rio Negro	0
Salta	0
San Juan	0
San Luis	0
Santa Cruz	0
Santa Fe	0
Santiago del Estero	0
Tierra del Fuego	0
Tucumán	0
Ciudad de Bs.As.	0
Sin Datos	0
<i>Total</i>	<i>848</i>



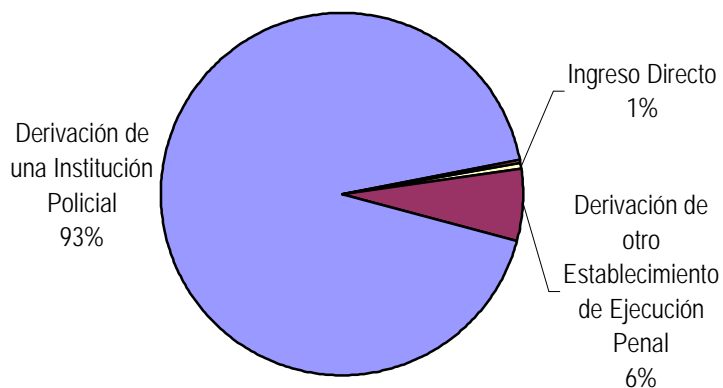
Jurisdicción Judicial	Cant.
Provincial	845
Nacional	0
Federal	3
Sin Datos	0
<i>Total</i>	<i>848</i>



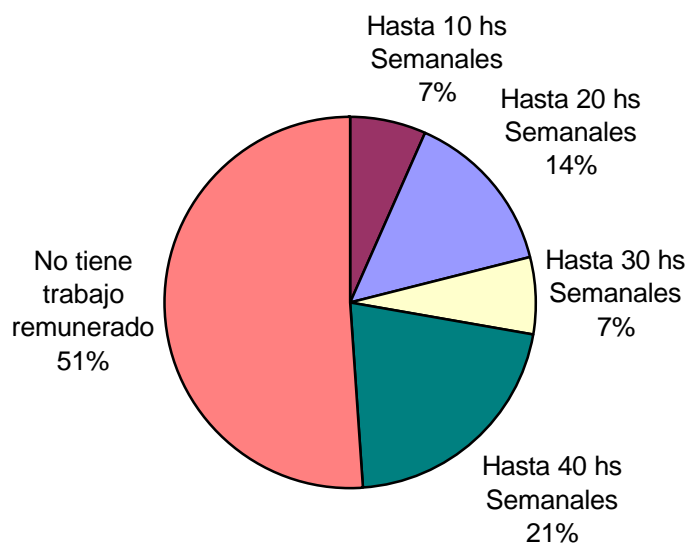
Situación Legal	Cant.
Condenado	487
Procesado	332
Contraventor	0
Inimputable	29
Otra	0
<i>Total</i>	<i>848</i>



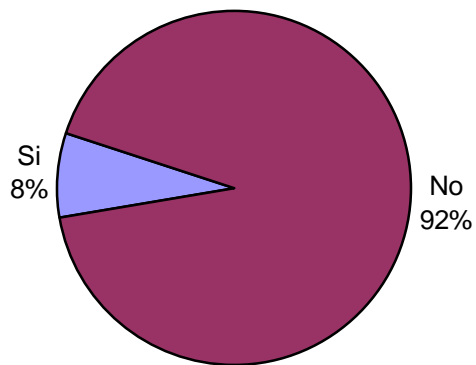
Establecimiento de Procedencia	Cant.
Ingreso Directo	5
Derivación de otro Establecimiento de Ejecución Penal	54
Derivación de una Institución Policial	784
Derivación de Prefectura o Gendarmería	3
Sin datos	2
<i>Total</i>	<i>848</i>



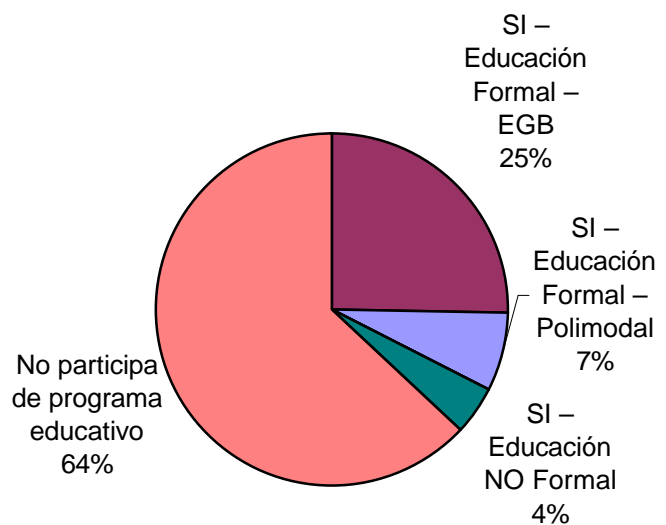
Trabajo remunerado	Cant.
Hasta 10 hs Semanales	57
Hasta 20 hs Semanales	121
Hasta 30 hs Semanales	57
Hasta 40 hs Semanales	178
No tiene trabajo remunerado	434
Sin datos	1
<i>Total</i>	<i>848</i>



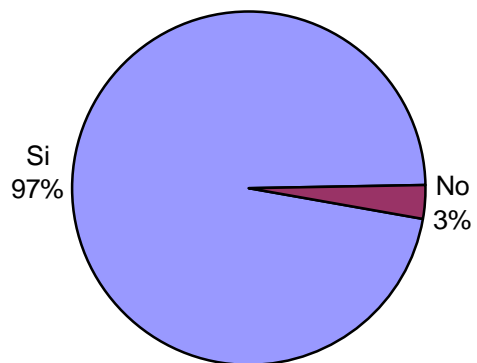
Participó de algún Programa de Capacit. Laboral?	Cant.
Si	67
No	780
Sin Datos	1
<i>Total</i>	<i>848</i>

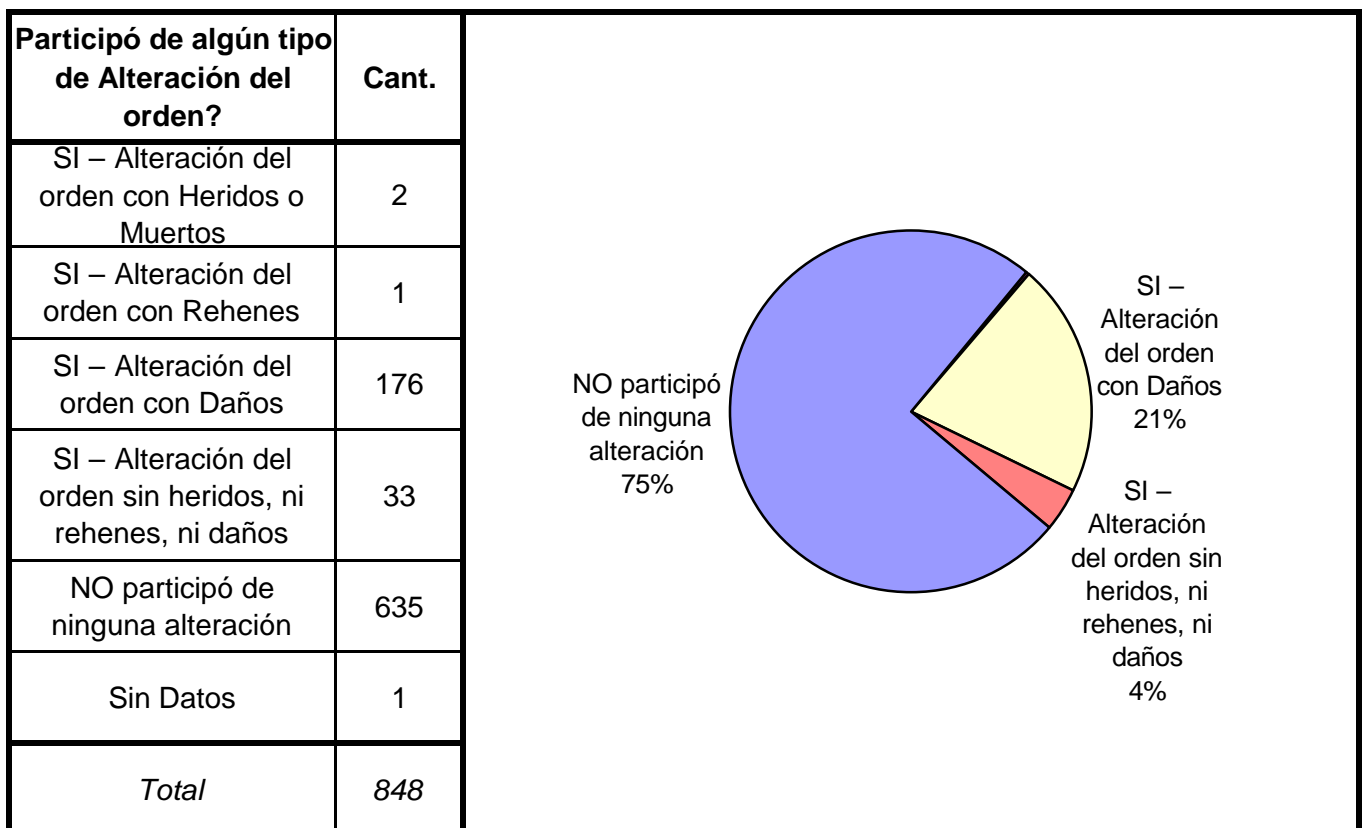
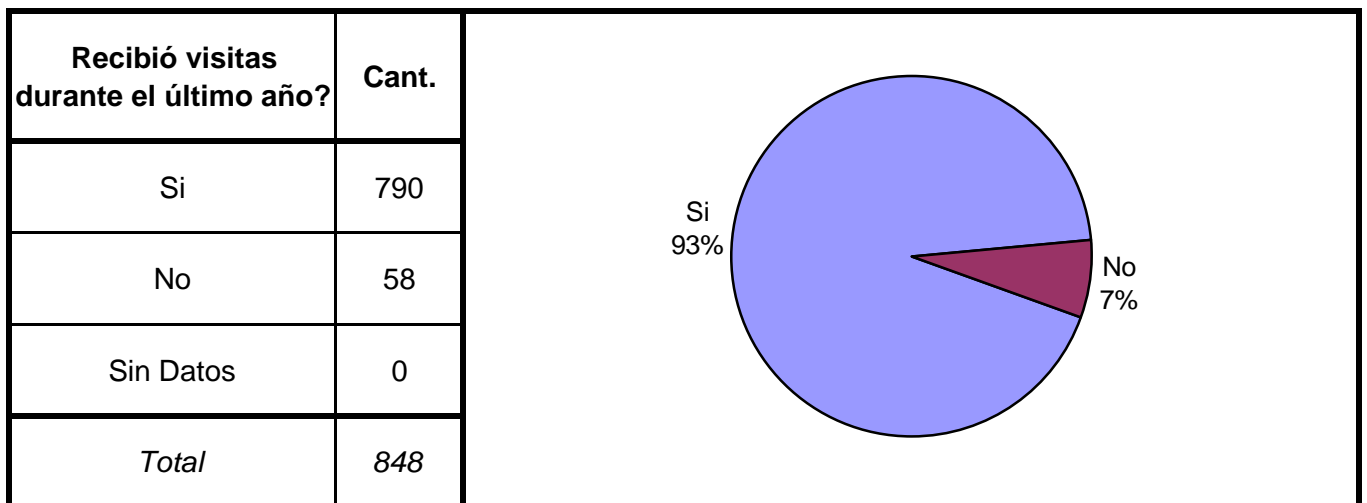
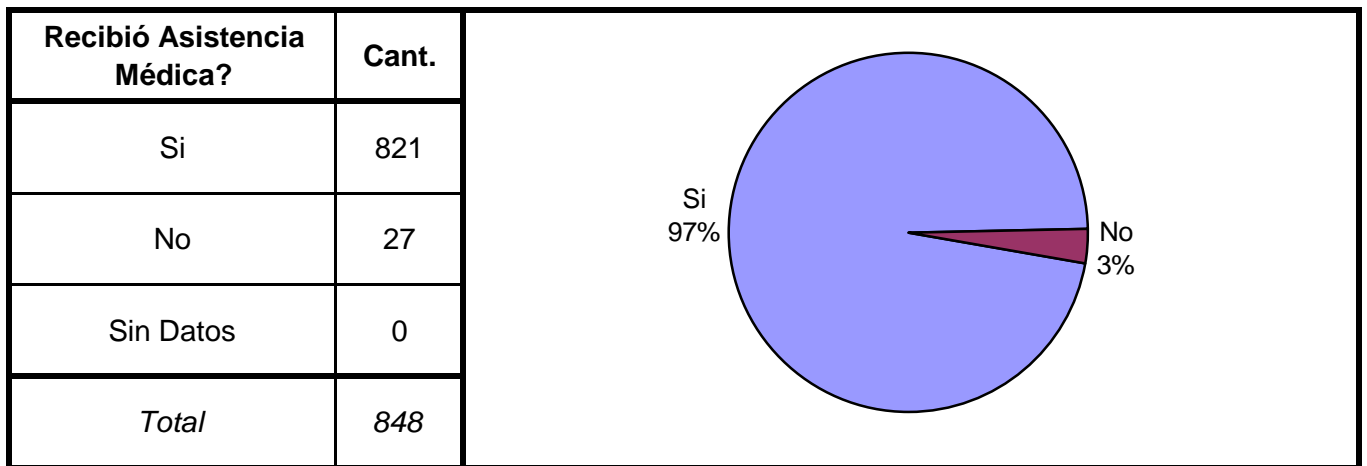


Participó de algún Programa Educativo?	Cant.
SI – Educación Formal – EGB	215
SI – Educación Formal – Polimodal	59
SI – Educación Formal – Terciaria	1
SI – Educación Formal Universitaria	0
SI – Educación NO Formal	38
No participa de programa educativo	533
Sin datos	2
<i>Total</i>	<i>848</i>



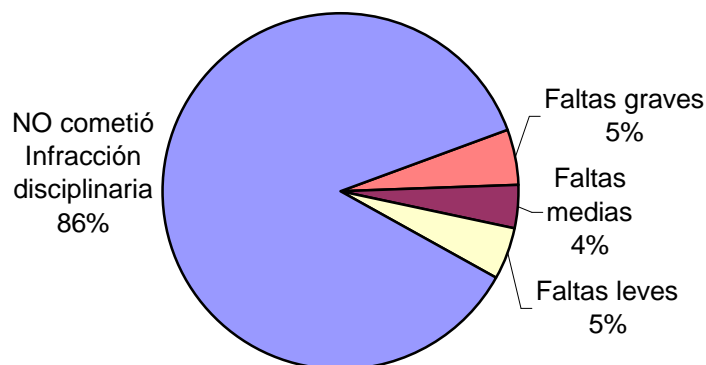
Participó de Activ. Recreativas o Deportivas?	Cant.
Si	823
No	25
Sin Datos	0
<i>Total</i>	<i>848</i>



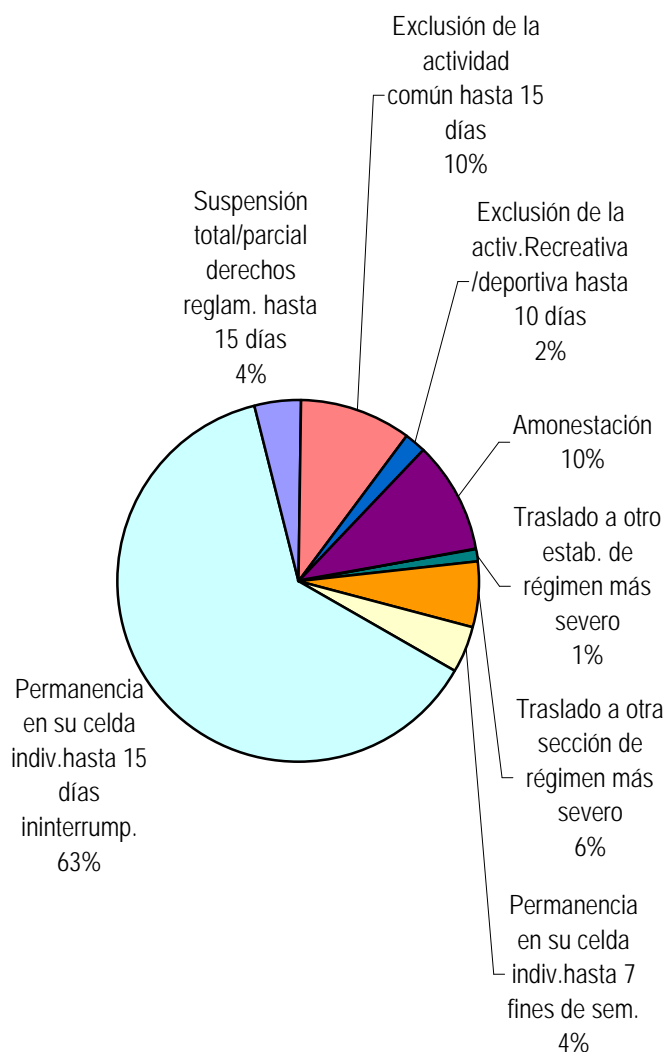




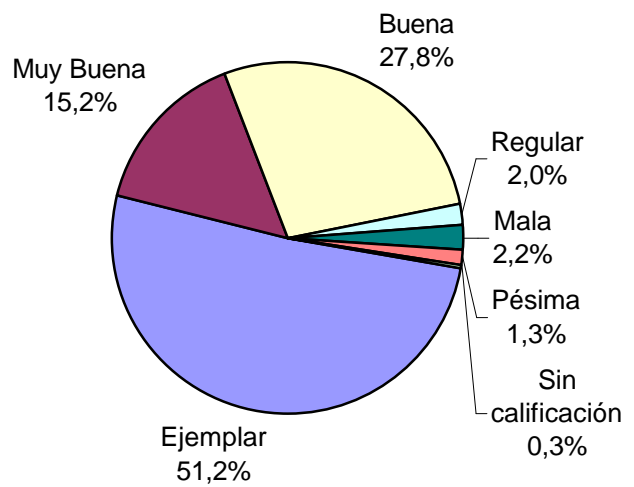
Tipo de infracción disciplinaria	Cant.
Faltas graves	39
Faltas medias	31
Faltas leves	36
NO cometió Infracción disciplinaria	679
Sin Datos	63
<i>Total</i>	<i>848</i>



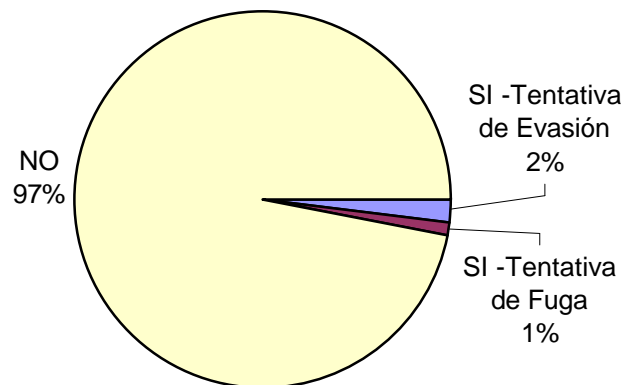
Tipo de Sanción Disciplinaria	Cant.
Traslado a otro estab. de régimen más severo	1
Traslado a otra sección de régimen más severo	6
Permanencia en su celda indiv.hasta 7 fines de sem.	4
Permanencia en su celda indiv.hasta 15 días ininterrump.	63
Suspensión total/parcial derechos reglam. hasta 15 días	4
Exclusión de la actividad común hasta 15 días	10
Exclusión de la activ.Recreativa /deportiva hasta 10 días	2
Amonestación	10
Otra sanción	0
Sin Datos	748
<i>Total</i>	<i>848</i>



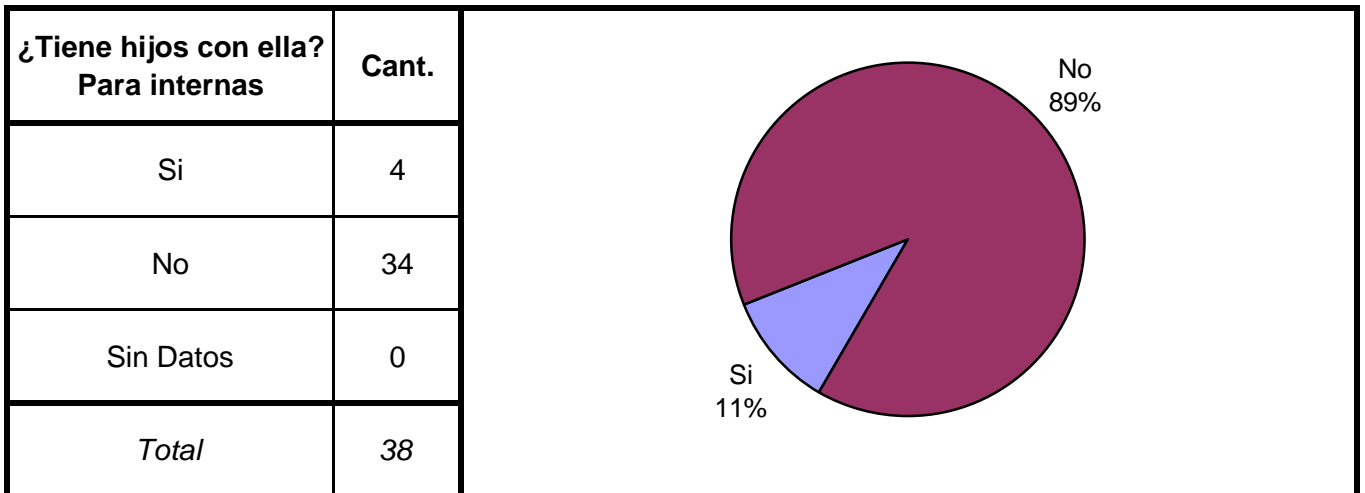
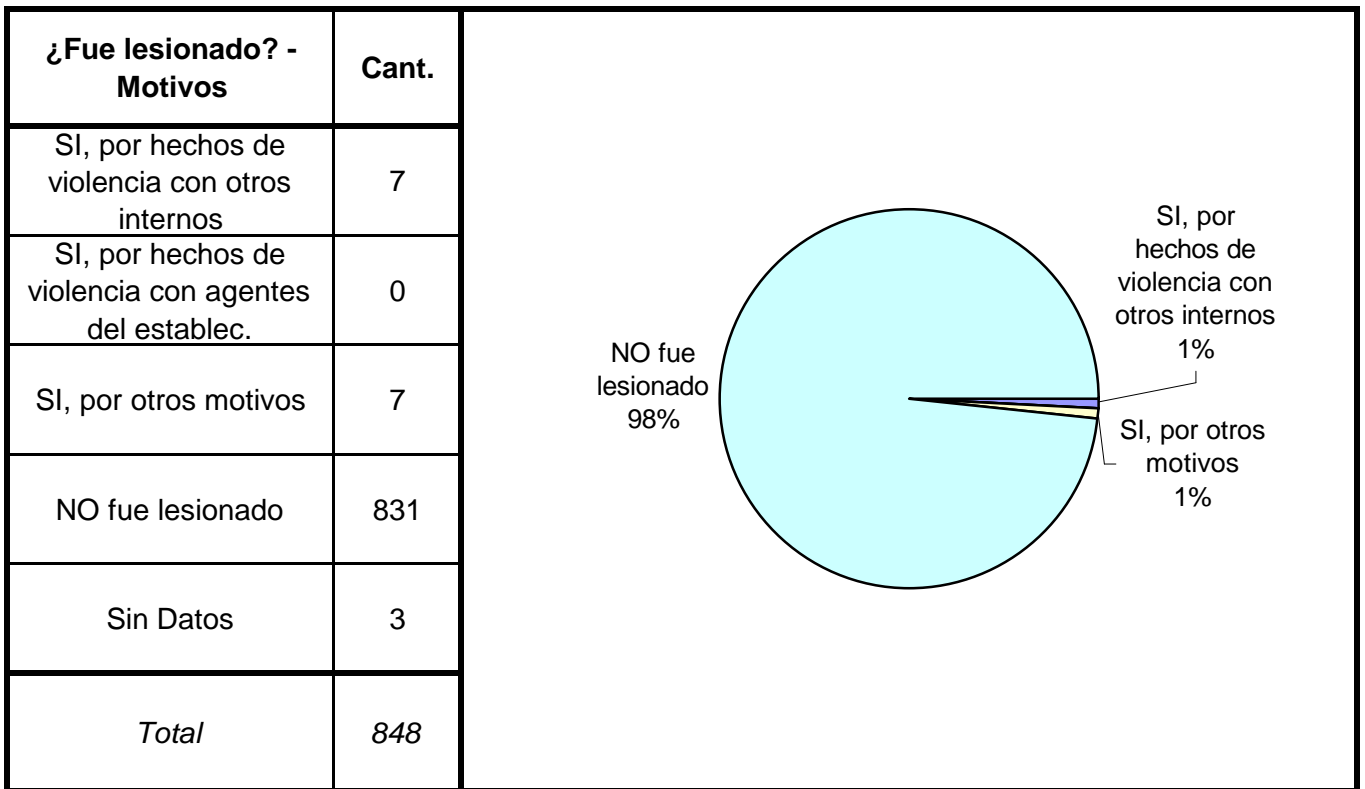
Calificación de conducta del interno	Cant.
Ejemplar	402
Muy Buena	119
Buena	218
Regular	16
Mala	17
Pésima	10
Sin calificación	3
Sin Datos	63
<i>Total</i>	<i>848</i>



¿Tuvo intentos de fuga o evasión?	Cant.
SI -Tentativa de Evasión	16
SI -Tentativa de Fuga	11
NO	821
Sin Datos	0
<i>Total</i>	<i>848</i>

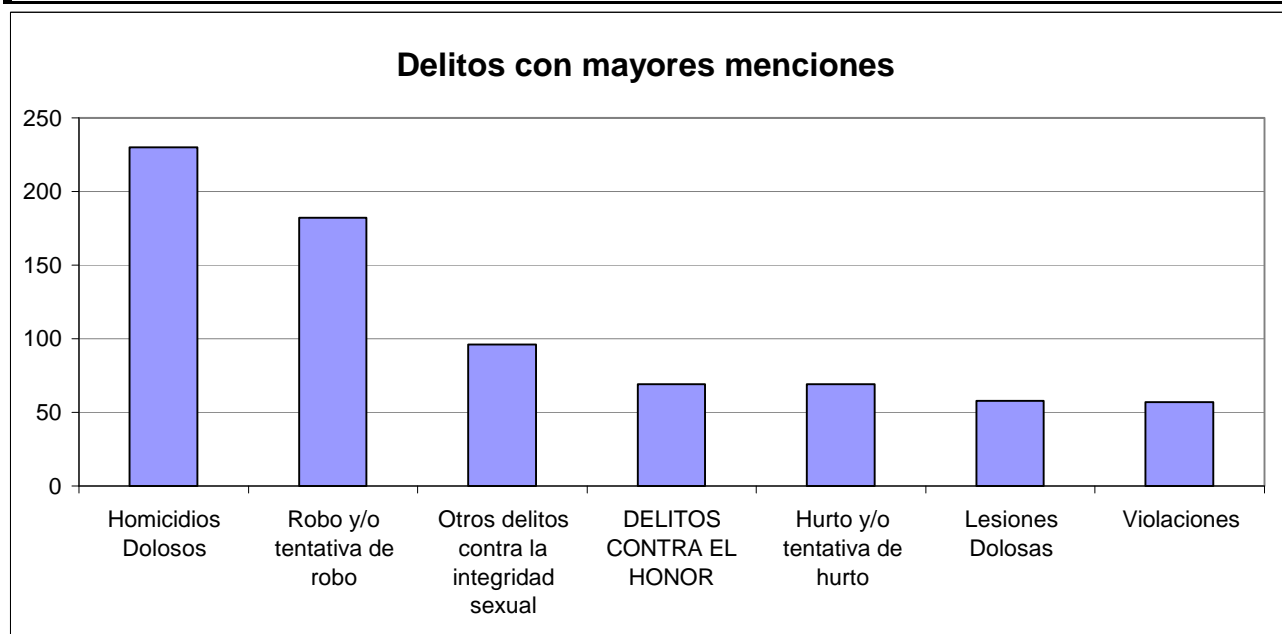


¿Tuvo intentos de Suicidio?	Cant.
Si	0
No	847
Sin Datos	1
<i>Total</i>	<i>848</i>



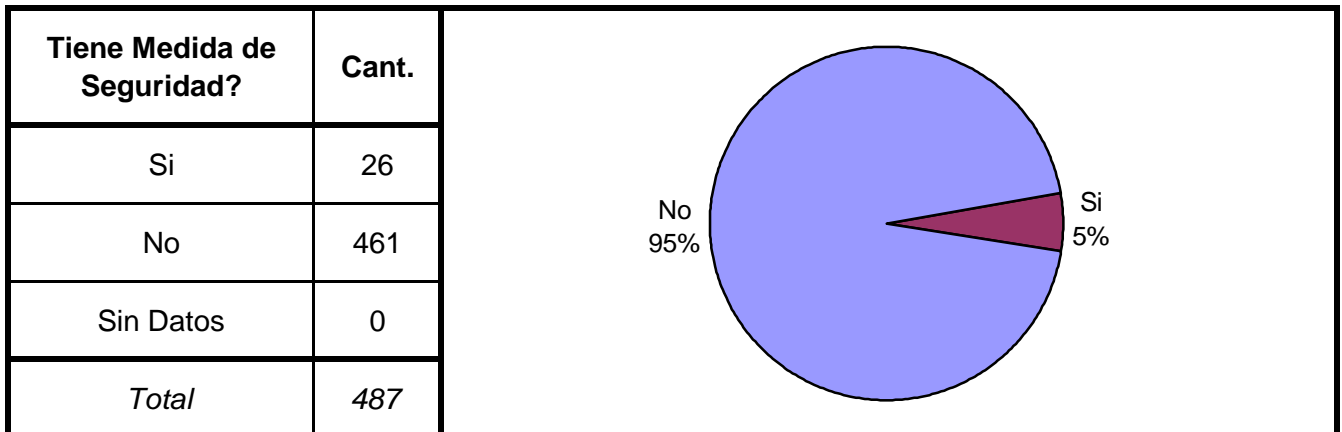
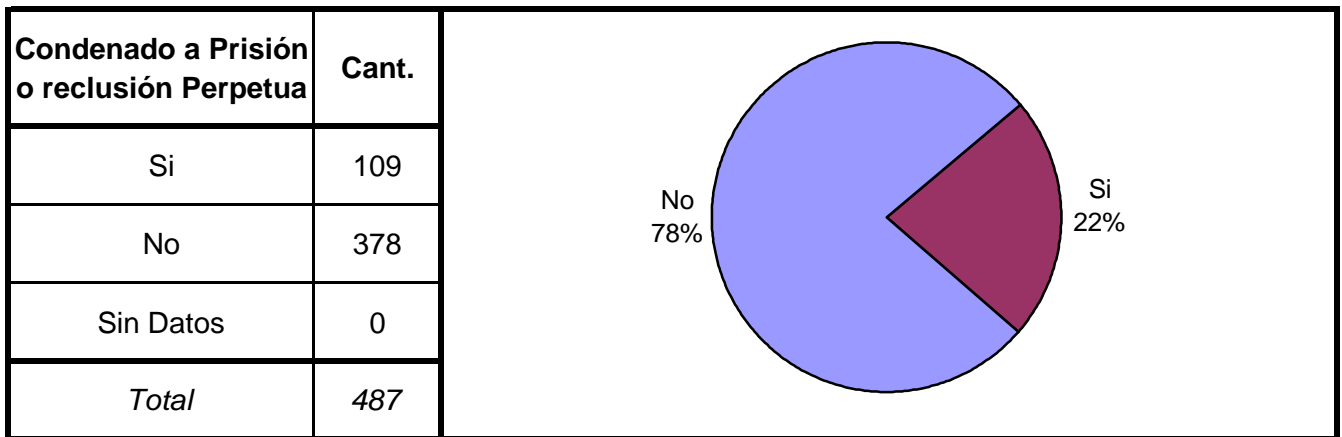
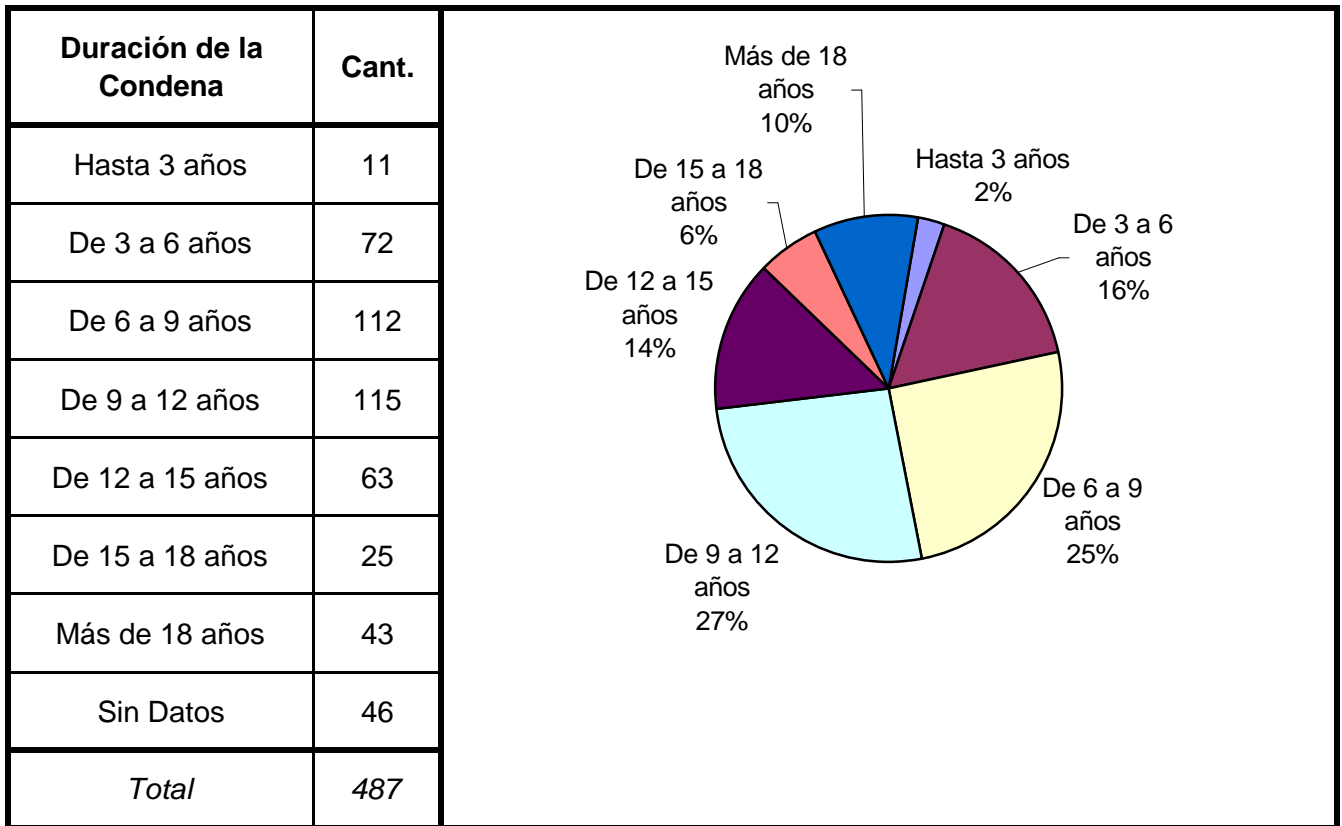
# SNEEP 2009 - CORRIENTES

TIPO DE DELITO	1º Mención	2º Mención	3º Mención	4º Mención	5º Mención	TOTAL
Homicidios Dolosos	229		1			230
Homicidios Dolosos (tentativa)	20					20
Homicidios Culposos	14			1		15
Lesiones Dolosas	57		1			58
Lesiones Culposas	9	2				11
Otros Delitos contra las personas	4					4
<b>DELITOS CONTRA EL HONOR</b>	69					69
Violaciones	56	1				57
Otros delitos contra la integridad sexual	93	3				96
Amenazas	30	1				31
Privación ilegítima de la libertad	6	1				7
Delito c/ la libertad cometido por func.público	1					1
Otros delitos contra la libertad	12					12
Hurto y/o tentativa de hurto	66	3				69
Robo y/o tentativa de robo	168	14				182
Otros delitos contra la propiedad	7					7
<b>DELITOS C/ LA SEGURIDAD PÚBLICA</b>						0
<b>DELITOS C/ EL ORDEN PÚBLICO</b>						0
<b>DELITOS C/ LA SEG. DE LA NACIÓN</b>						0
<b>DELITOS C/ LOS PODERES PUBLICOS</b>						0
<b>DELITOS C/ LA ADMINIST. PÚBLICA</b>						0
<b>DELITOS C/ LA FE PÚBLICA</b>						0
<b>DELITOS C/ EL ESTADO CIVIL</b>						0
INFRAC.LEY 23.737 (ESTUPEFACIENTES)	3					3
INFRAC.LEY 24.769 PENAL TRIBUTARIA	2					2
INFRAC.LEY 13.944 INCUMP.DE DEBERES						0
DELITOS PREV. EN LEYES ESPECIALES	1					1
<b>CONTRAVENCIONES</b>						0
Sin Datos	1	823	846	847	848	
<i>Total</i>	<i>848</i>	<i>848</i>	<i>848</i>	<i>848</i>	<i>848</i>	<i>875</i>

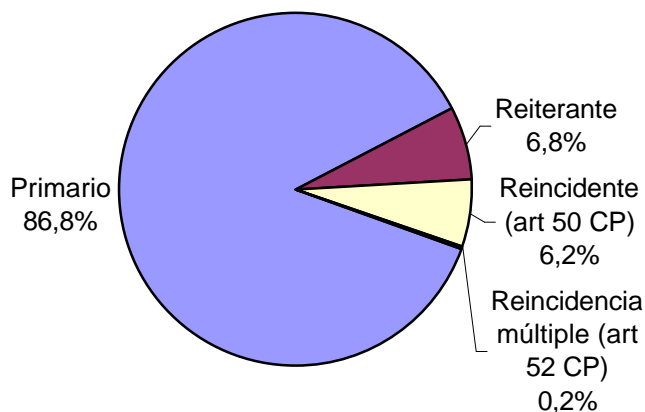


# SNEEP 2009 - CORRIENTES

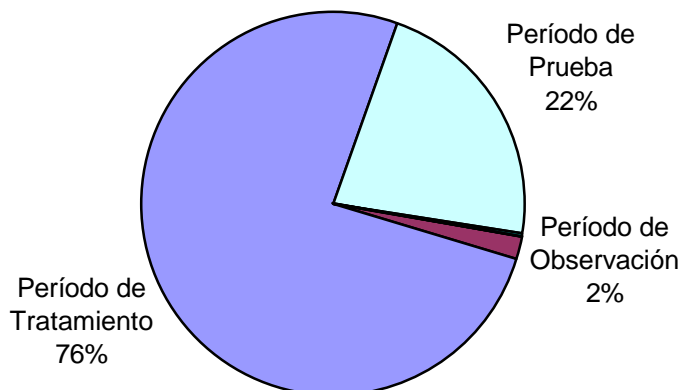
## Frecuencias para los detenidos con condena



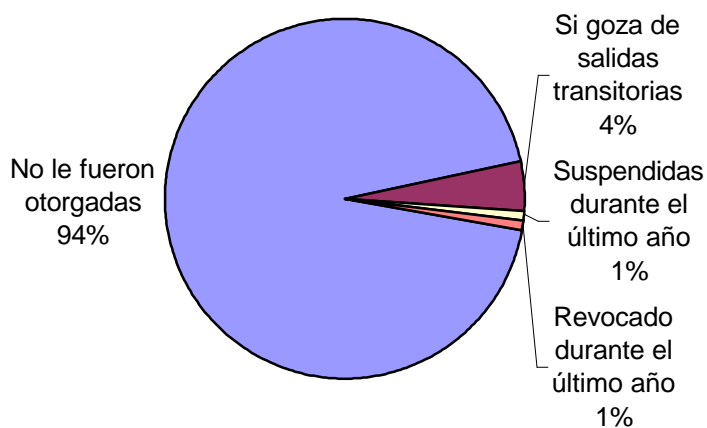
Reincidencia	Cant.
Primario	422
Reiterante	33
Reincidente (art 50 CP)	30
Reincidencia múltiple (art 52 CP)	1
Sin Datos	1
<i>Total</i>	<i>487</i>



Períodos de la Progresividad	Cant.
Período de Observación	10
Período de Tratamiento	367
Período de Prueba	107
Período de Libertad Condicional	1
Se aplica otra caracterización	0
No se aplica ninguna	0
Sin datos	2
<i>Total</i>	<i>487</i>



Tiene o tuvo salidas transitorias	Cant.
No le fueron otorgadas	454
Si goza de salidas transitorias	21
Suspendidas durante el último año	4
Revocado durante el último año	4
Sin Datos	4
<i>Total</i>	<i>487</i>



Régimen de Semilibertad	Cant.
No está incorporado al régimen de semilibertad	479
Si está incorporado	7
Suspendido durante el último año	0
Revocado durante el último año	0
Sin Datos	1
<i>Total</i>	<i>487</i>

A pie chart illustrating the distribution of the Semiliberty Regime. The chart is divided into two segments: a large blue segment representing 'No está incorporado al régimen de semilibertad' at 99%, and a very small red segment representing 'Si está incorporado' at 1%.

Programa de Prelibertad	Cant.
Si está incorporado	19
No está incorporado	467
Sin Datos	1
<i>Total</i>	<i>487</i>

A pie chart illustrating the distribution of the Preliberty Program. The chart is divided into two segments: a large blue segment representing 'No está incorporado' at 96%, and a small red segment representing 'Si está incorporado' at 4%.

Prisión Discontinua	Cant.
Si está incorporado	0
No está incorporado	484
Revocada durante el último año	0
Sin Datos	3
<i>Total</i>	<i>487</i>

<b>Se le otorgó la Semidetención</b>	<b>Cant.</b>
No tiene Semi-detención	486
Sí, Prisión Diurna	0
Sí, Prisión Nocturna	0
Revocada durante el último año	0
Sin Datos	1
<i>Total</i>	<i>487</i>

<b>Tuvo reducción de pena</b>	<b>Cant.</b>
Si - Hasta 6 meses	0
Si - Hasta 1 año	0
Si - Más de 1 año	0
No tuvo reducción de pena	466
Sin datos	21
<i>Total</i>	<i>487</i>



## SNEEP 2009 - CORRIENTES

<b>UNIDADES</b>	<b>CAPACIDAD</b>	<b>POBLACION ALOJADA</b>	<b>SOBRE-POBLACION</b>	<b>PORCENTAJE DE SOBREPoblACION</b>
UNIDAD N° 1 "PENAL DE LA CAPITAL"	260	437	177	<b>68,1%</b>
UNIDAD N° 3 "INSTITUTO PELLETIER"	43	26	-17	<b>-39,5%</b>
UNIDAD N° 4 "COLONIA PENAL YATAY"	40	38	-2	<b>-5,0%</b>
UNIDAD N° 6 CARCEL PARA PROCESADOS "GRAL.SAN MARTIN"	275	285	10	<b>3,6%</b>
AREA DE SEGURIDAD DEL HOSPITAL DE SALUD MENTAL "SAN FCO.DE ASIS"	44	62	18	<b>40,9%</b>
<b>TOTALES PROVINCIALES</b>	<b>662</b>	<b>848</b>	<b>186</b>	<b>28,1%</b>