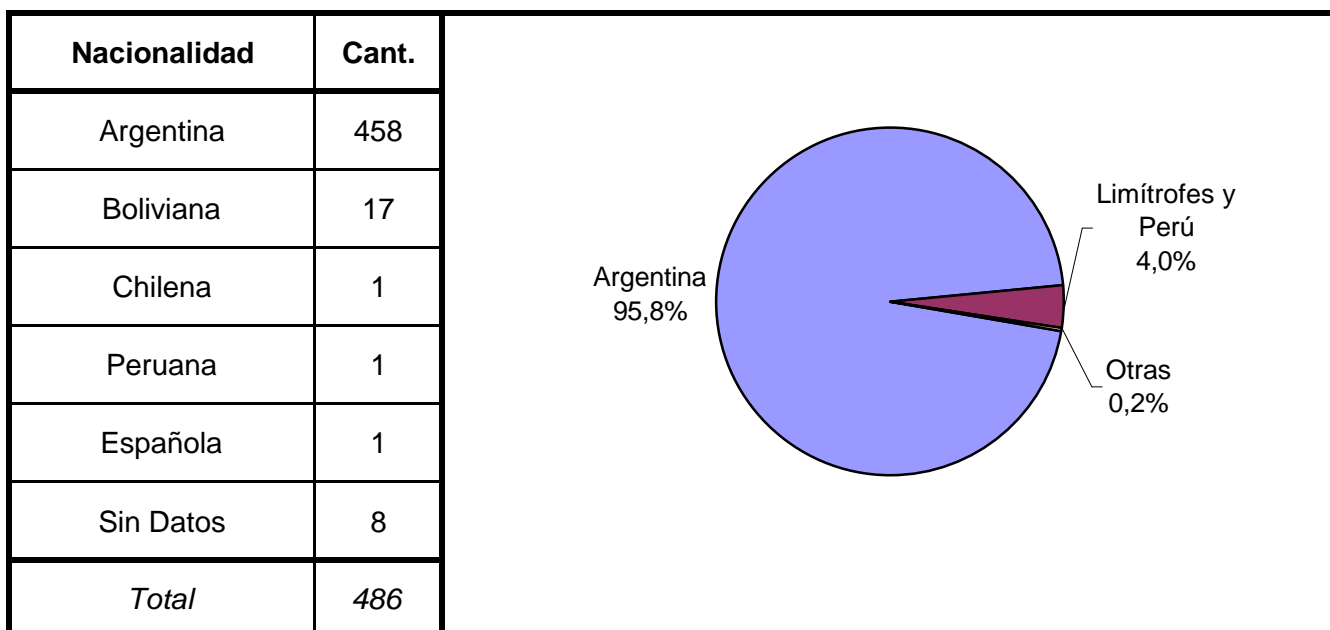
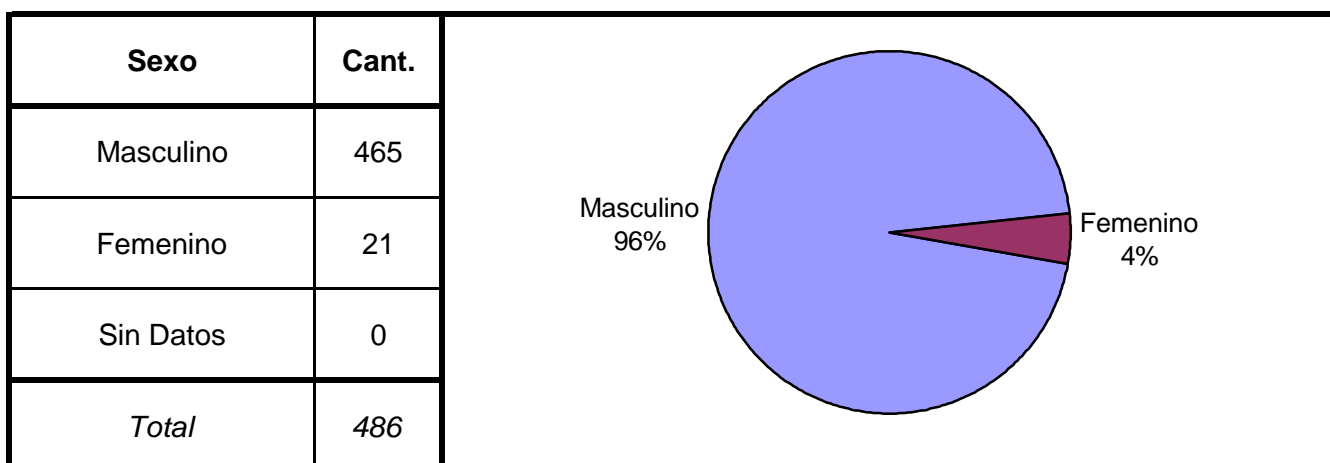
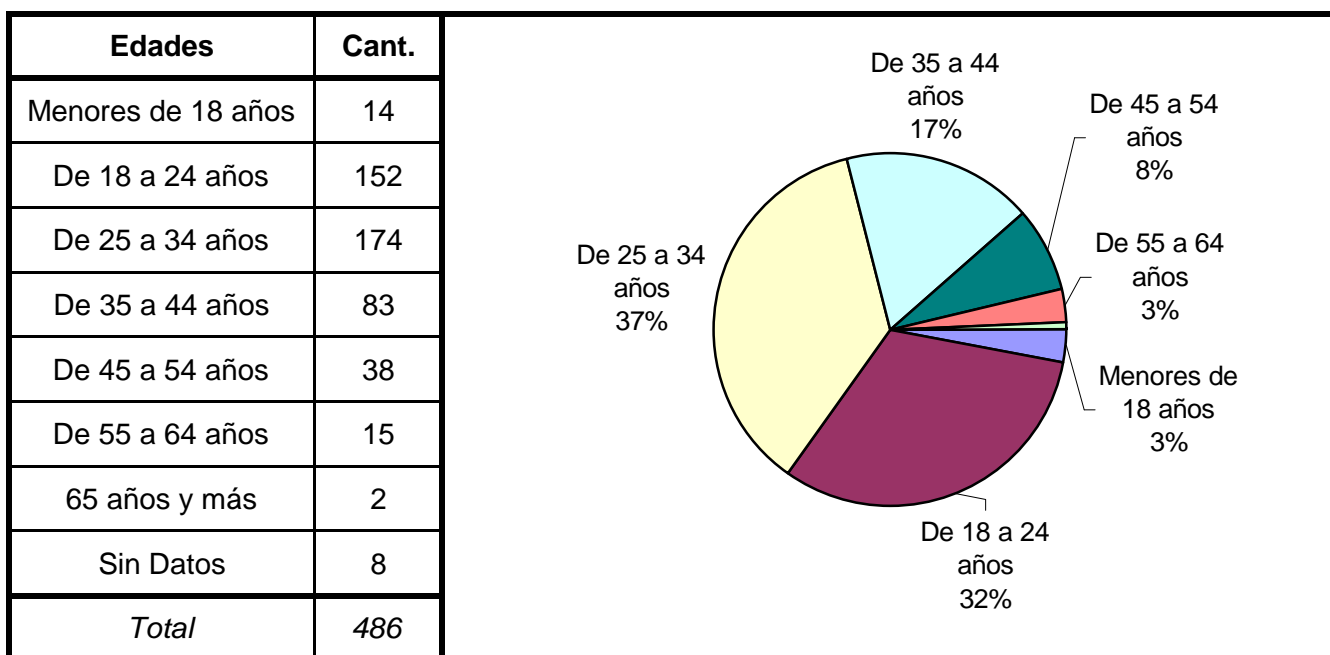


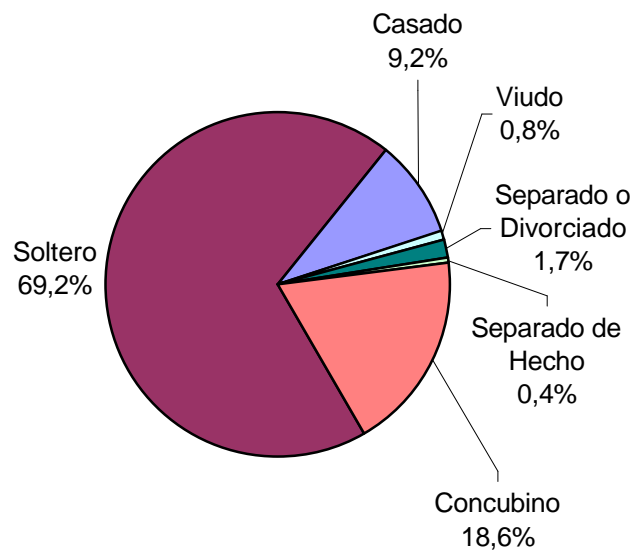
SNEEP 2008 - JUJUY
DISTRIBUCIÓN POR UNIDAD Y SITUACIÓN LEGAL

UNIDADES	CONDENADOS	PROCESADOS	INIMPUTABLES/ MENORES o Sin Discriminar	TOTAL POR UNIDAD
ESTABLECIMIENTO PENITENCIARIO N° 1 VILLA GORRITI	188	186		374
ESTABLECIMIENTO PENITENCIARIO N° 2 y 4 DE MENORES Y MAYORES	10	73	8	91
ESTABLECIMIENTO PENITENCIARIO N° 3 DE MUJERES	13	7	1	21
TOTALES PROVINCIALES	211	266	9	486

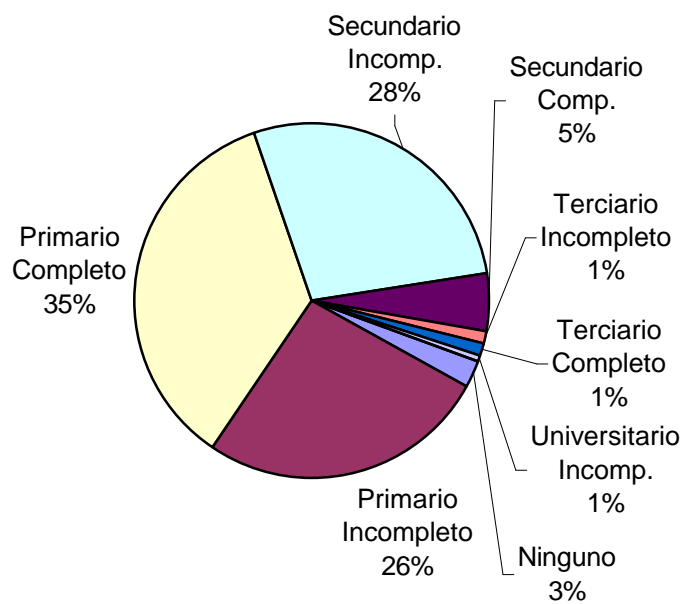
SNEEP 2008 - JUJUY

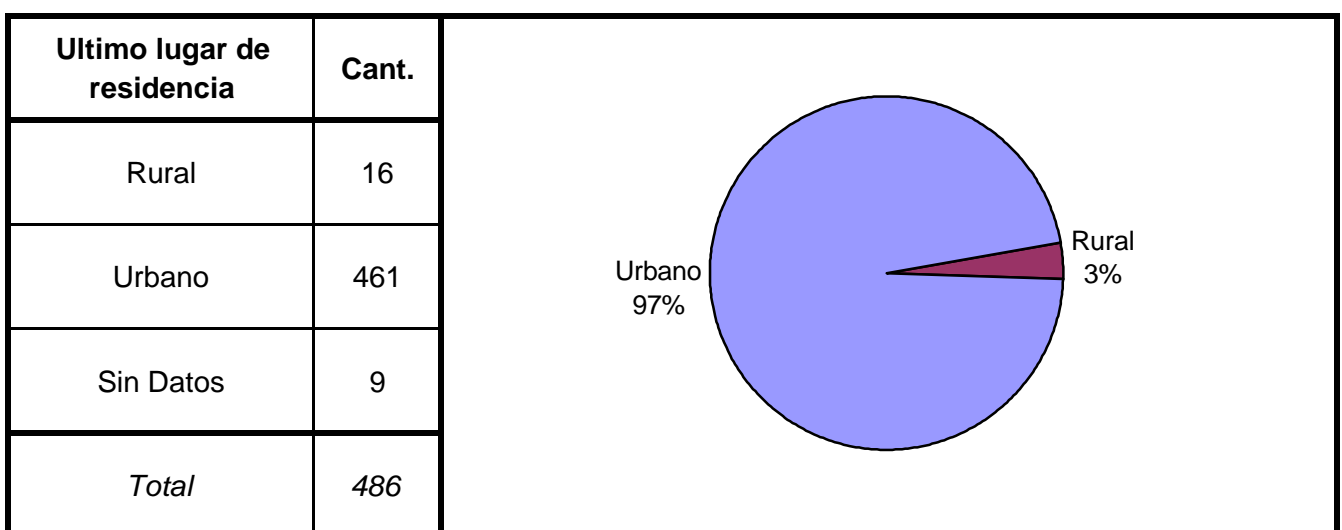
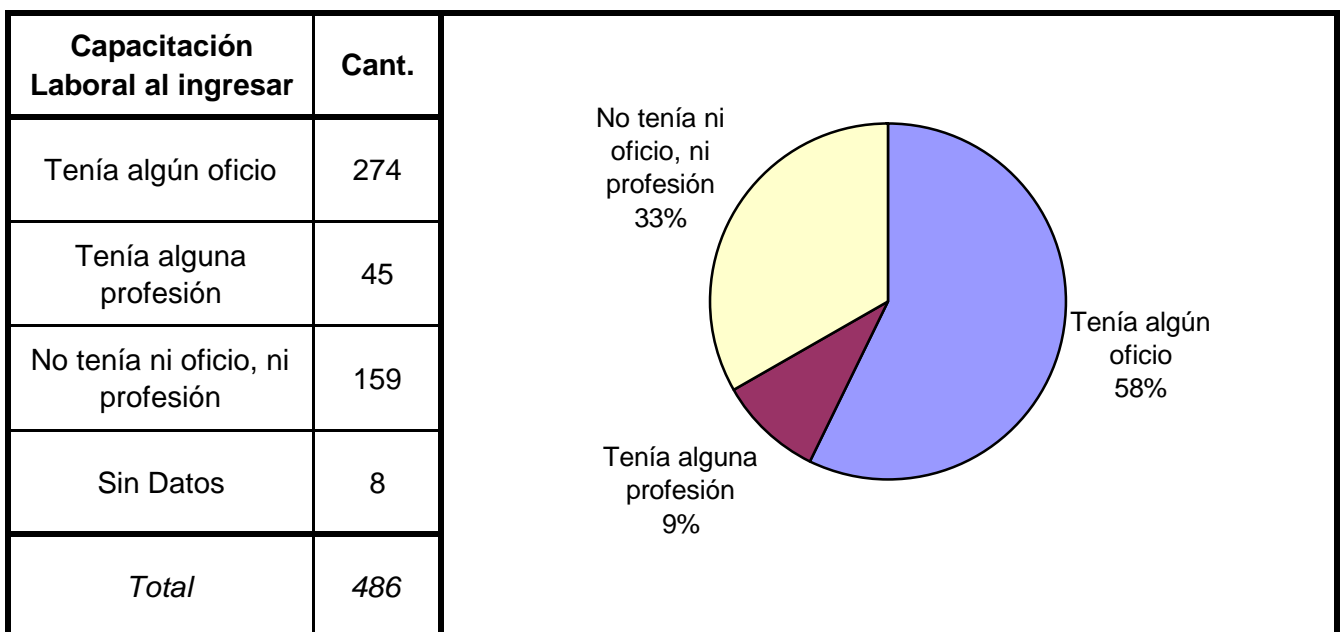
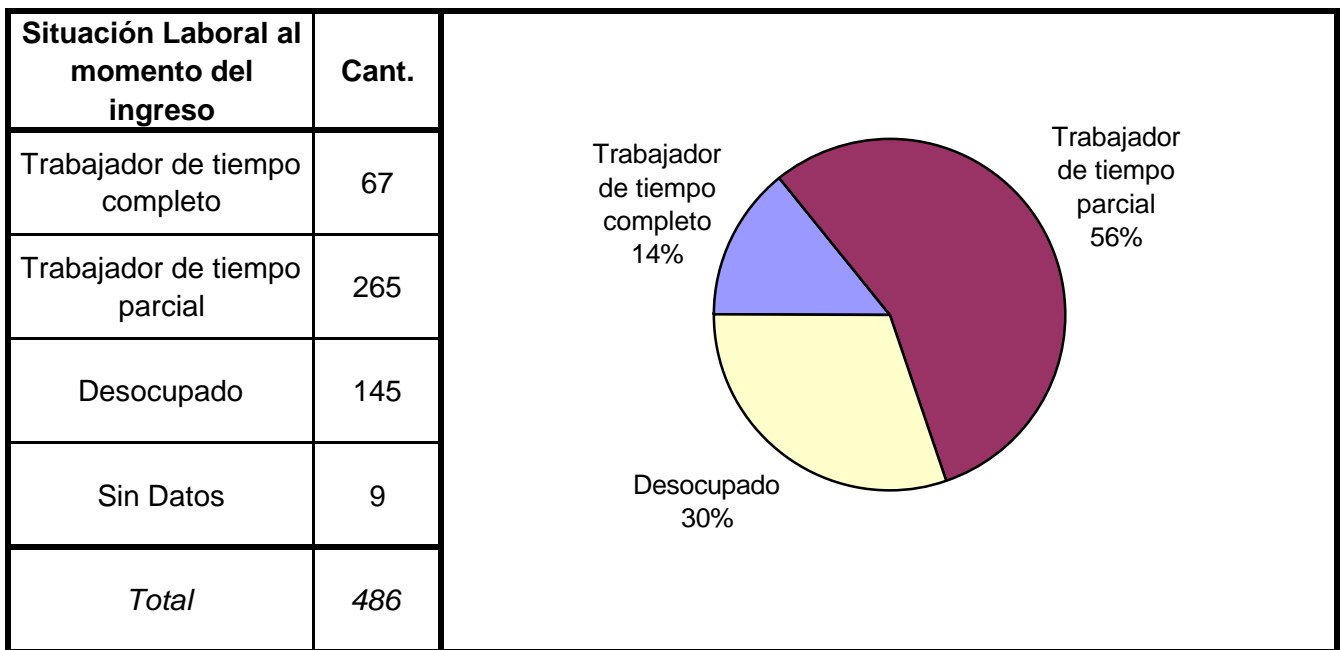


Estado Civil	Cant.
Soltero	331
Casado	44
Viudo	4
Separado o Divorciado	8
Separado de Hecho	2
Concubino	89
Sin datos	8
<i>Total</i>	<i>486</i>

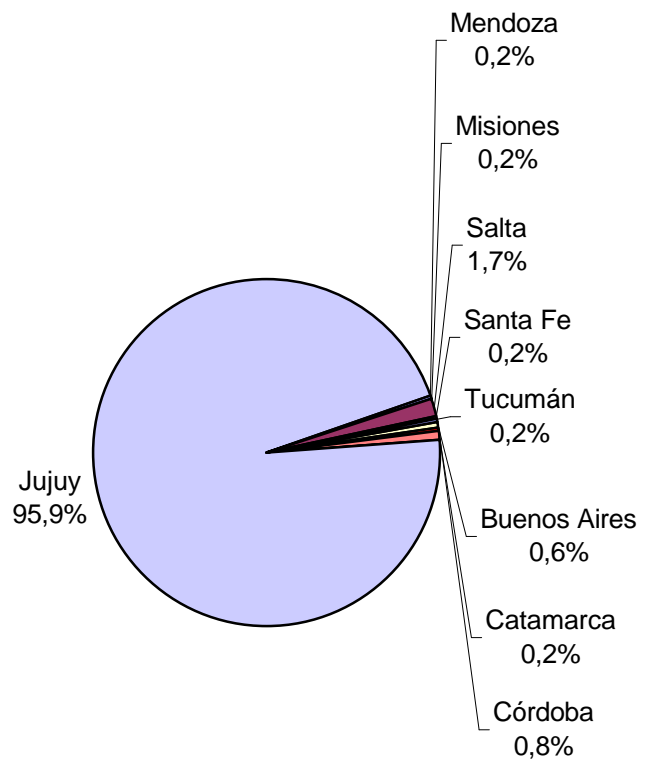


Nivel de Instrucción	Cant.
Ninguno	12
Primario Incompleto	126
Primario Completo	169
Secundario Incomp.	132
Secundario Comp.	26
Terciario Incompleto	5
Terciario Completo	5
Universitario Incomp.	3
Universitario Comp.	0
Sin datos	8
<i>Total</i>	<i>486</i>

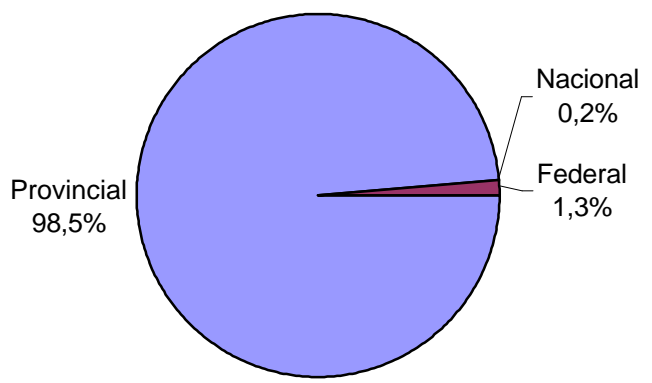




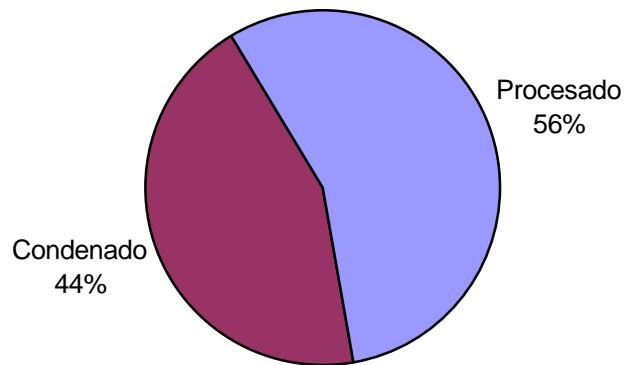
Ultima provincia de residencia	Cant.
Buenos Aires	3
Catamarca	1
Córdoba	4
Corrientes	0
Chaco	0
Chubut	0
Jujuy	454
Mendoza	1
Misiones	1
Salta	8
Santa Fe	1
Tucumán	1
Sin datos	12
<i>Total</i>	<i>486</i>



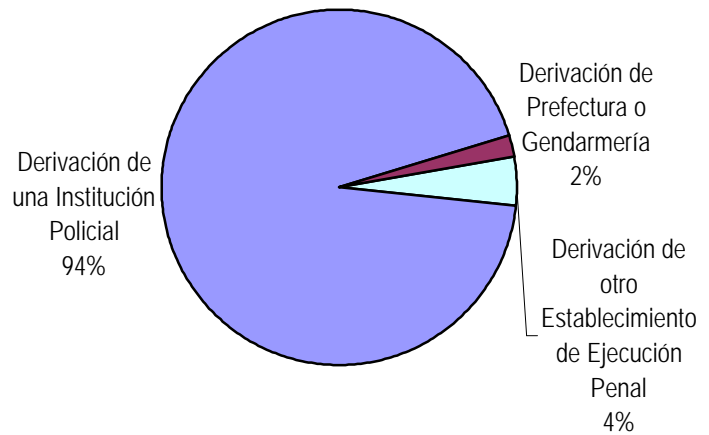
Jurisdicción Judicial	Cant.
Provincial	468
Nacional	1
Federal	6
Sin Datos	11
<i>Total</i>	<i>486</i>



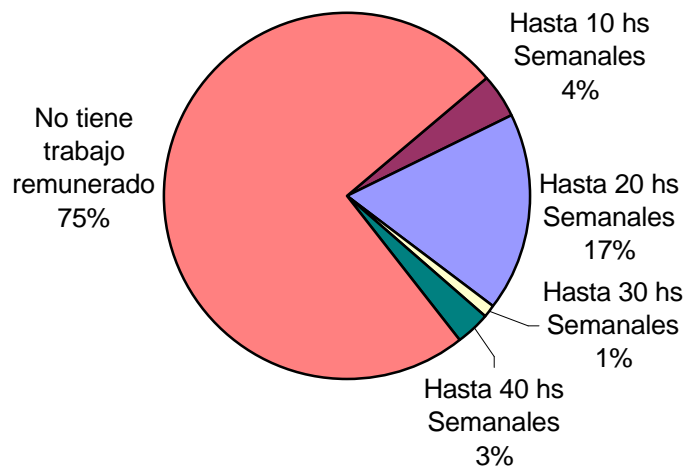
Situación Legal	Cant.
Condenado	211
Procesado	266
Contraventor	0
Inimputable	0
Otra	9
<i>Total</i>	<i>486</i>



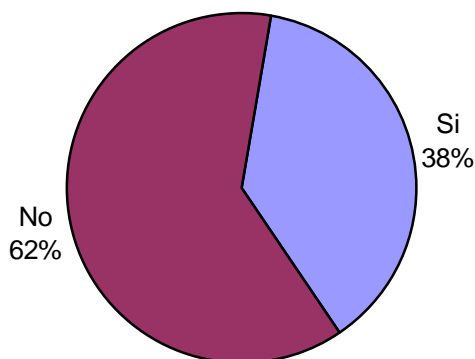
Establecimiento de Procedencia	Cant.
Ingreso Directo	0
Derivación de otro Establecimiento de Ejecución Penal	21
Derivación de una Institución Policial	447
Derivación de Prefectura o Gendarmería	9
Sin datos	9
<i>Total</i>	<i>486</i>



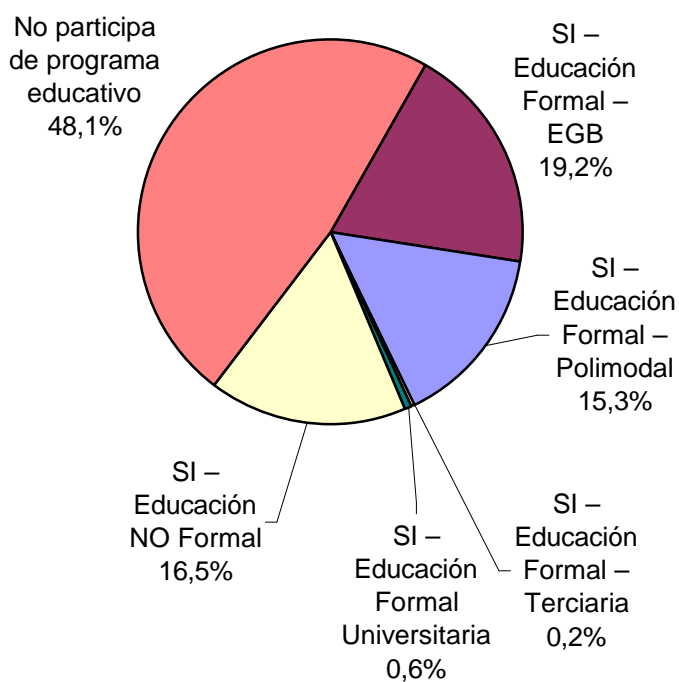
Trabajo remunerado	Cant.
Hasta 10 hs Semanales	19
Hasta 20 hs Semanales	83
Hasta 30 hs Semanales	6
Hasta 40 hs Semanales	14
No tiene trabajo remunerado	356
Sin datos	8
<i>Total</i>	<i>486</i>



Participó de algún Programa de Capacit. Laboral?	Cant.
Si	180
No	296
Sin Datos	10
<i>Total</i>	<i>486</i>



Participó de algún Programa Educativo?	Cant.
SI – Educación Formal – EGB	92
SI – Educación Formal – Polimodal	73
SI – Educación Formal – Terciaria	1
SI – Educación Formal Universitaria	3
SI – Educación NO Formal	79
No participa de programa educativo	230
Sin datos	8
<i>Total</i>	<i>486</i>



Participó de Activ. Recreativas o Deportivas?	Cant.
Si	470
No	8
Sin Datos	8
<i>Total</i>	<i>486</i>

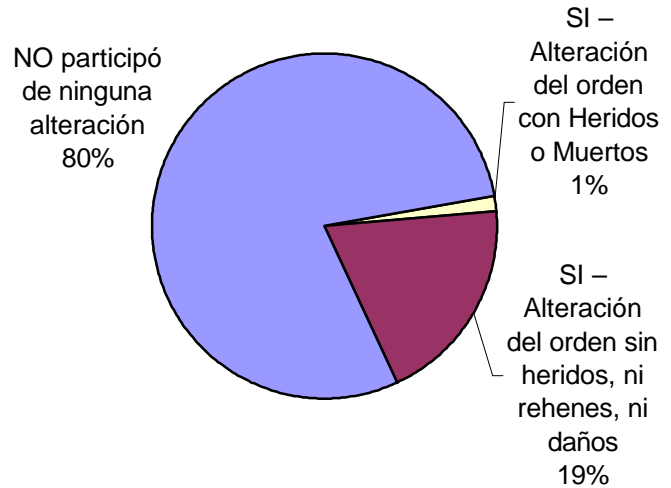
A pie chart illustrating the distribution of responses regarding participation in recreational or sports activities. The chart is divided into two segments: a large blue segment representing 'Si' (Yes) at 98%, and a very small red segment representing 'No' (No) at 2%.

Recibió Asistencia Médica?	Cant.
Si	478
No	0
Sin Datos	8
<i>Total</i>	<i>486</i>

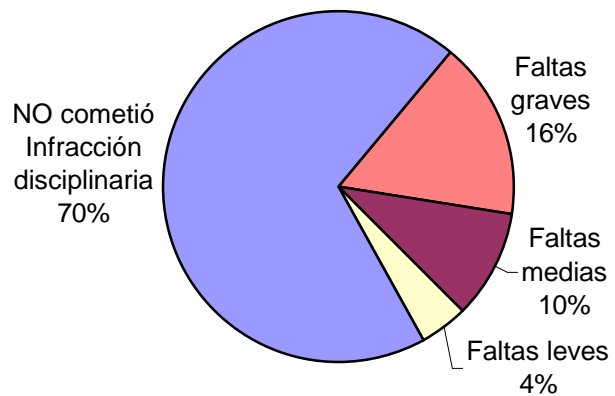
Recibió visitas durante el último año?	Cant.
Si	477
No	1
Sin Datos	8
<i>Total</i>	<i>486</i>

A pie chart illustrating the distribution of responses regarding receiving visits in the last year. The chart is divided into two segments: a large blue segment representing 'Si' (Yes) at 99,8%, and a very small black segment representing 'No' (No) at 0,2%.

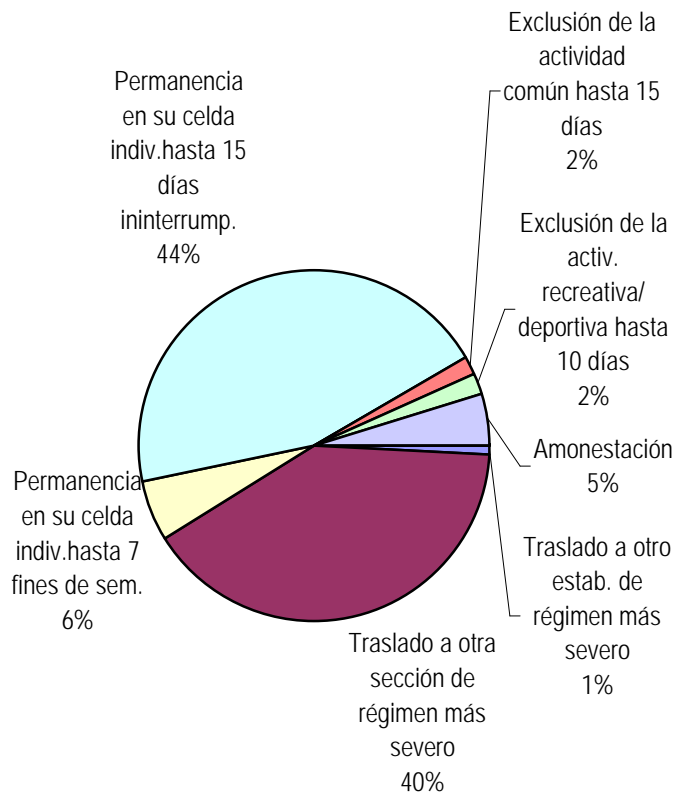
Participó de algún tipo de Alteración del orden?	Cant.
SI – Alteración del orden con Heridos o Muertos	6
SI – Alteración del orden con Rehenes	0
SI – Alteración del orden con Daños	0
SI – Alteración del orden sin heridos, ni rehenes, ni daños	93
NO participó de ninguna alteración	378
Sin Datos	9
<i>Total</i>	<i>486</i>



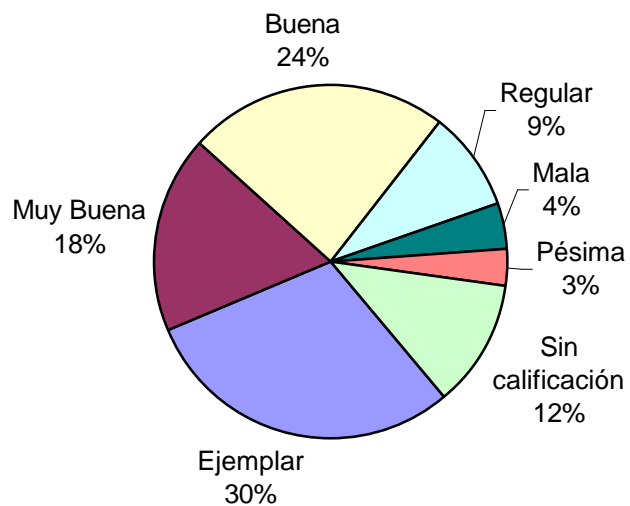
Tipo de infracción disciplinaria	Cant.
Faltas graves	78
Faltas medias	48
Faltas leves	21
NO cometió Infracción disciplinaria	330
Sin Datos	9
<i>Total</i>	<i>486</i>



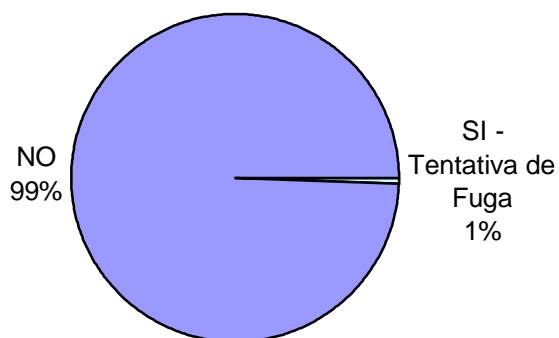
Tipo de Sanción Disciplinaria	Cant.
Traslado a otro estab. de régimen más severo	1
Traslado a otra sección de régimen más severo	43
Permanencia en su celda indiv.hasta 7 fines de sem.	6
Permanencia en su celda indiv.hasta 15 días ininterrump.	48
Suspensión total/parcial derechos reglam. hasta 15 días	0
Exclusión de la actividad común hasta 15 días	2
Exclusión de la activ. recreativa/ deportiva hasta 10 días	2
Amonestación	5
Otra sanción	0
Sin Datos	379
<i>Total</i>	<i>486</i>

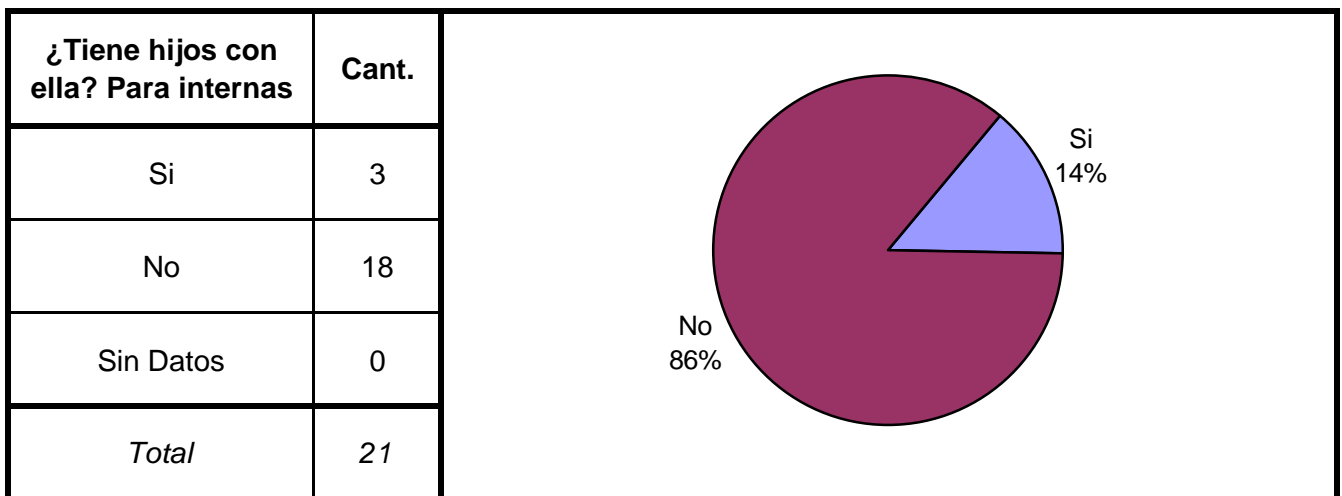
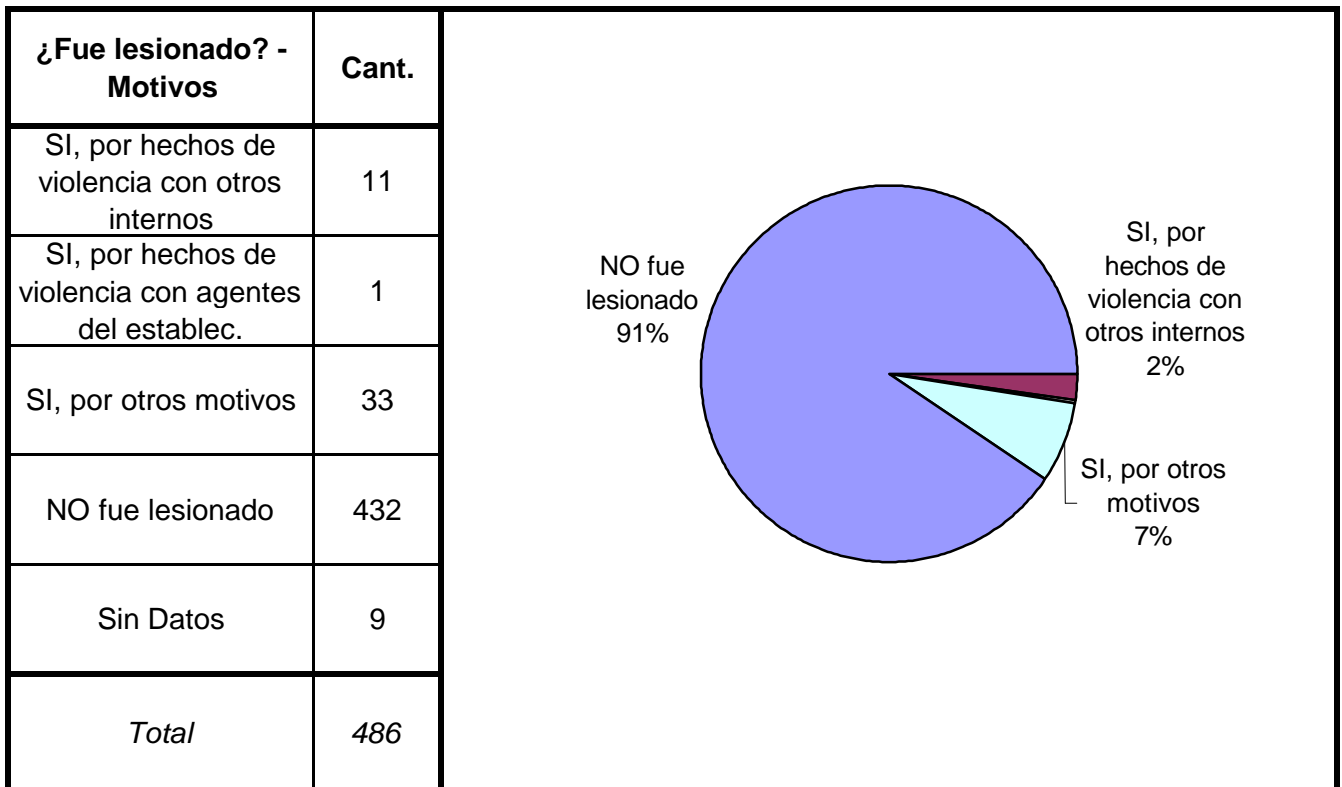
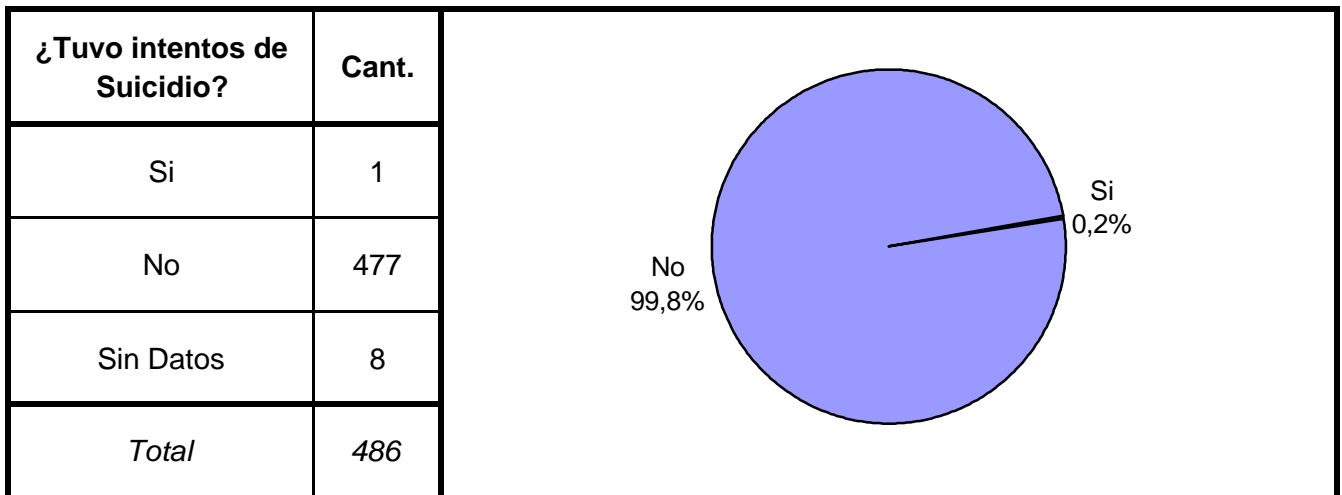


Calificación de conducta del interno	Cant.
Ejemplar	142
Muy Buena	87
Buena	113
Regular	45
Mala	19
Pésima	16
Sin calificación	56
Sin Datos	8
<i>Total</i>	<i>486</i>



¿Tuvo intentos de fuga o evasión?	Cant.
SI -Tentativa de Evasión	0
SI -Tentativa de Fuga	3
NO	475
Sin Datos	8
<i>Total</i>	<i>486</i>

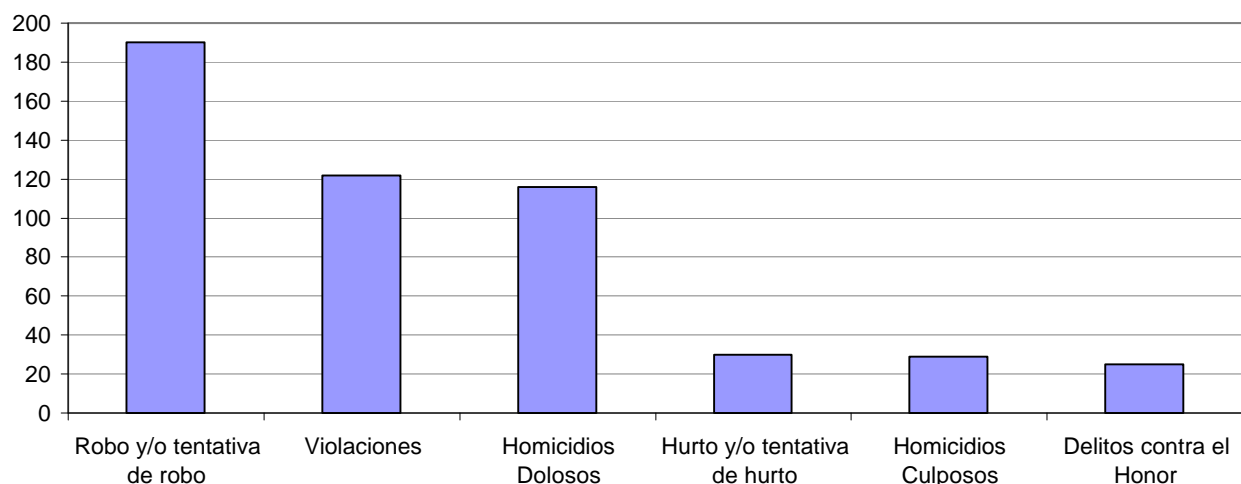




SNEEP 2008 - JUJUY

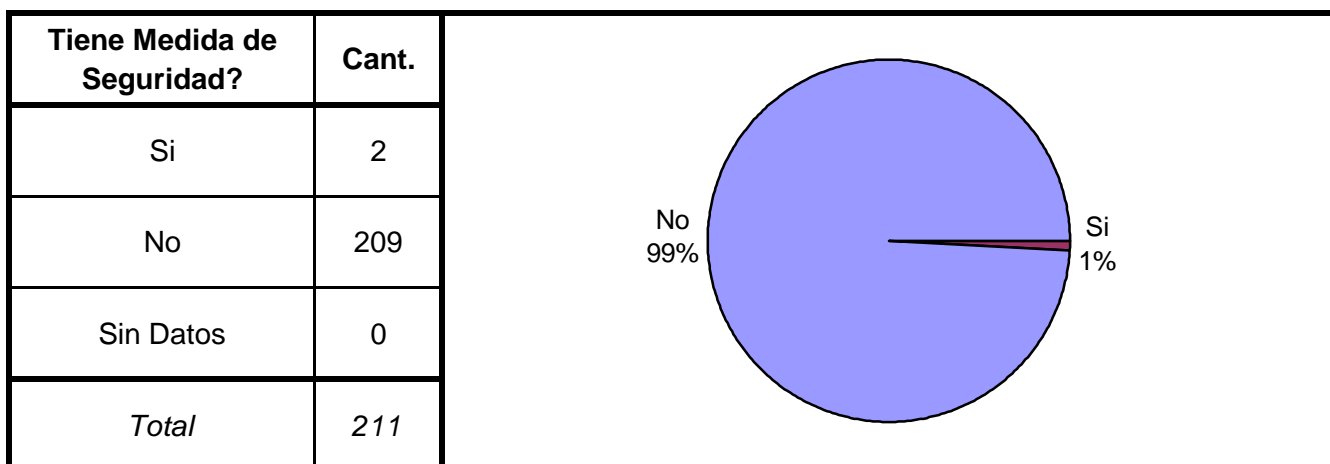
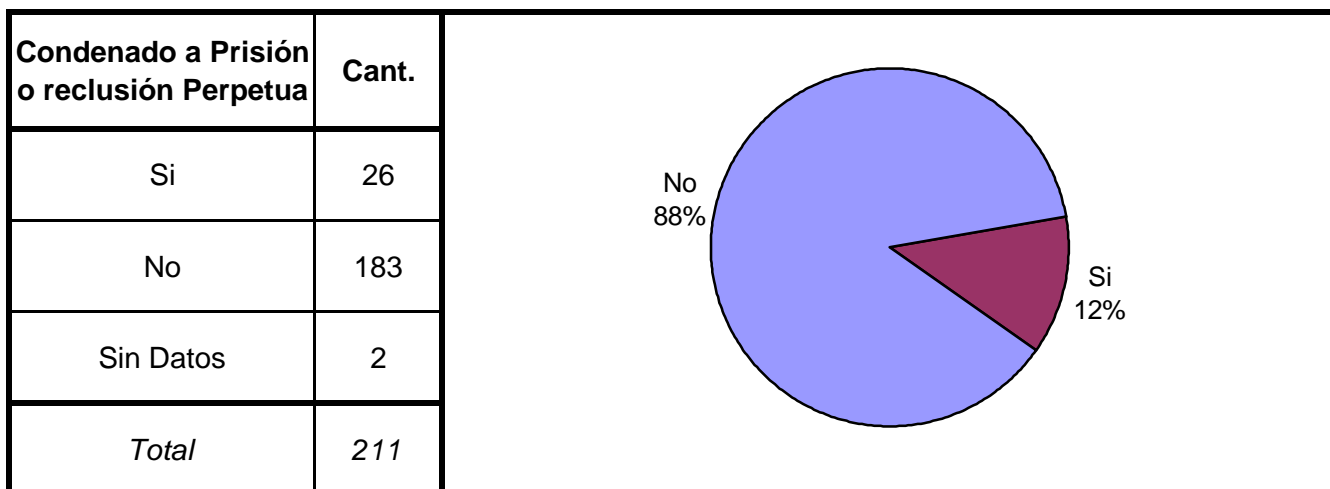
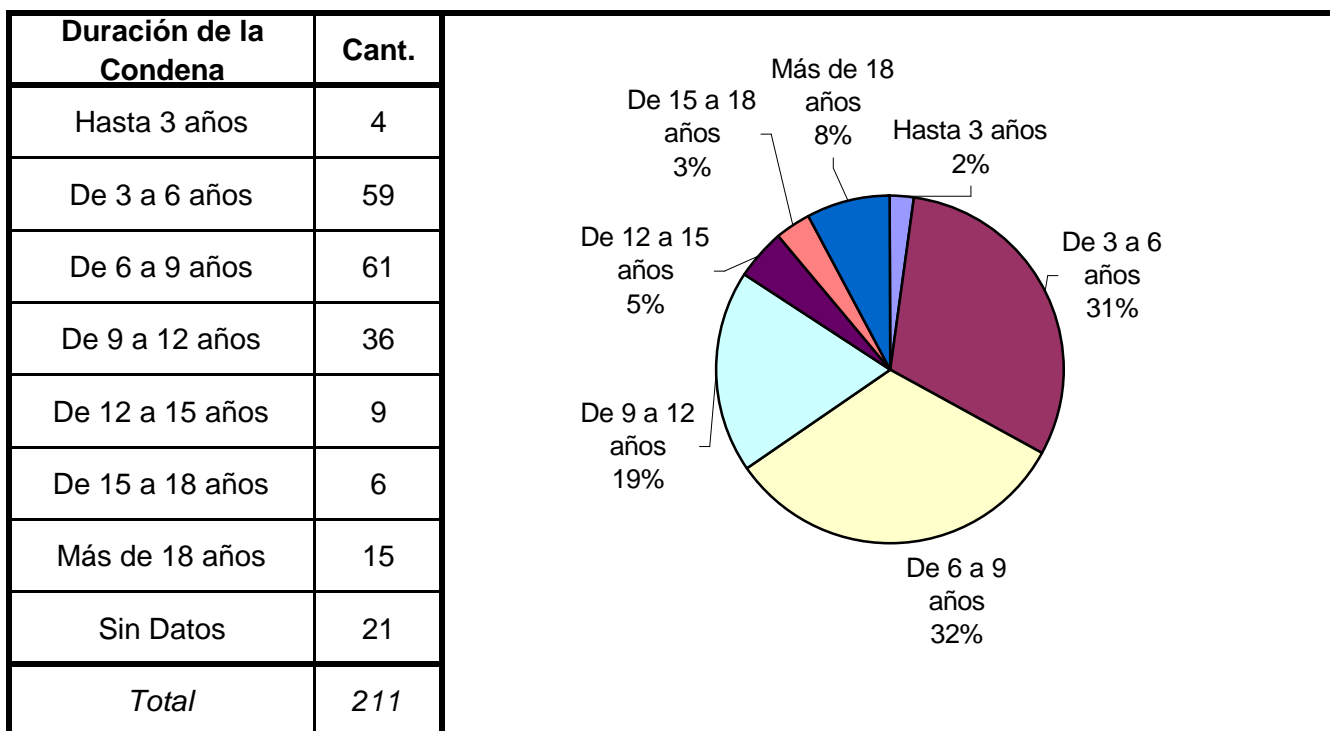
TIPO DE DELITO	1º Mención	2º Mención	3º Mención	4º Mención	5º Mención	TOTAL
Homicidios Dolosos	104	12				116
Homicidios Dolosos (tentativa)	12	4				16
Homicidios Culposos	25	4				29
Lesiones Dolosas	5	9	1			15
Lesiones Culposas	2	4				6
Otros Delitos contra las personas	3	3	1			7
DELITOS CONTRA EL HONOR	22	2	1			25
Violaciones	97	25				122
Otros delitos contra la integridad sexual			1			1
Amenazas	3	4	1			8
Privación ilegítima de la libertad	5	3				8
Delito c/ la libertad cometido por func.público						0
Otros delitos contra la libertad	1					1
Hurto y/o tentativa de hurto	23	7				30
Robo y/o tentativa de robo	157	29	4			190
Otros delitos contra la propiedad			1			1
DELITOS C/ LA SEGURIDAD PÚBLICA			1			1
DELITOS C/ EL ORDEN PÚBLICO	2	1				3
DELITOS C/ LA SEG. DE LA NACIÓN						0
DELITOS C/ LOS PODERES PUBLICOS						0
DELITOS C/ LA ADMINIST. PÚBLICA	1					1
DELITOS C/ LA FE PÚBLICA						0
DELITOS C/ EL ESTADO CIVIL						0
INFRAC.LEY 23.737 (ESTUPEFACIENTES)	11					11
INFRAC.LEY 24.769 PENAL TRIBUTARIA						0
INFRAC.LEY 13.944 INCUMP.DE DEBERES						0
DELITOS PREV. EN LEYES ESPECIALES	3	2	2			7
CONTRAVENCIONES						0
Sin Datos	10	377	473	486	486	
<i>Total</i>	<i>486</i>	<i>486</i>	<i>486</i>	<i>486</i>	<i>486</i>	<i>598</i>

Delitos con mayores menciones

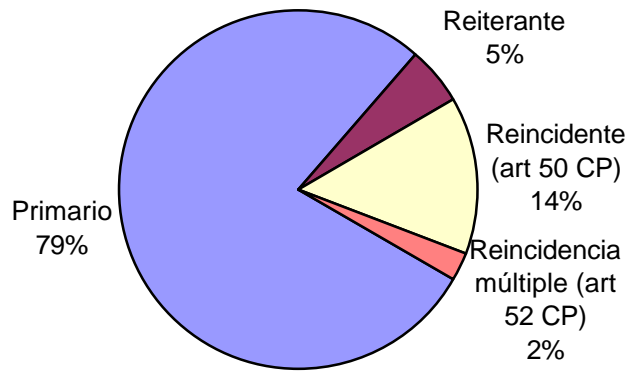


SNEEP 2008 - JUJUY

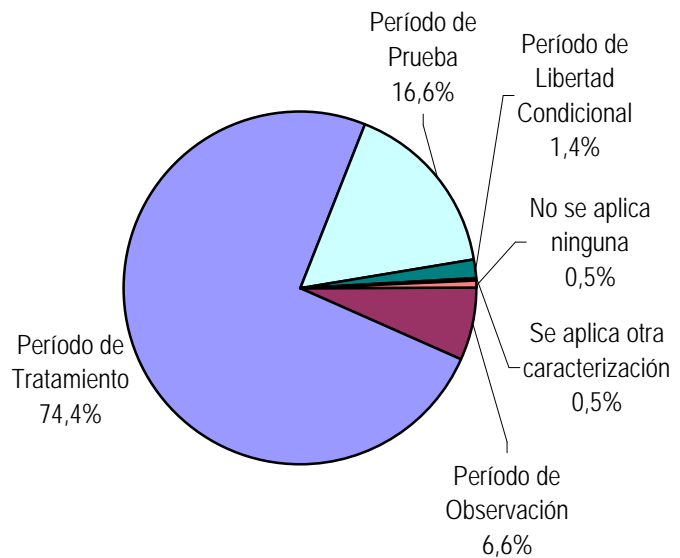
Frecuencias para los detenidos con condena



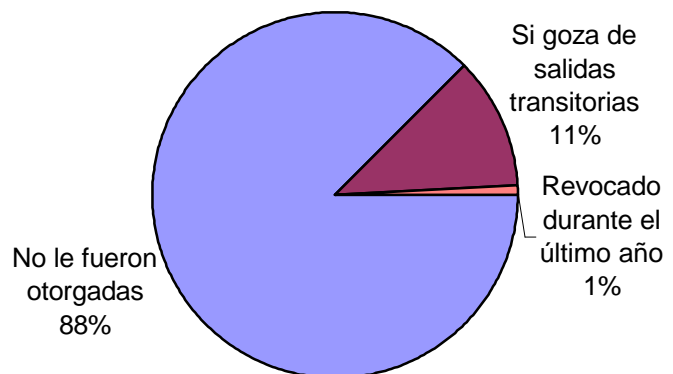
Reincidencia	Cant.
Primario	164
Reiterante	11
Reincidente (art 50 CP)	30
Reincidencia múltiple (art 52 CP)	5
Sin Datos	1
<i>Total</i>	<i>211</i>

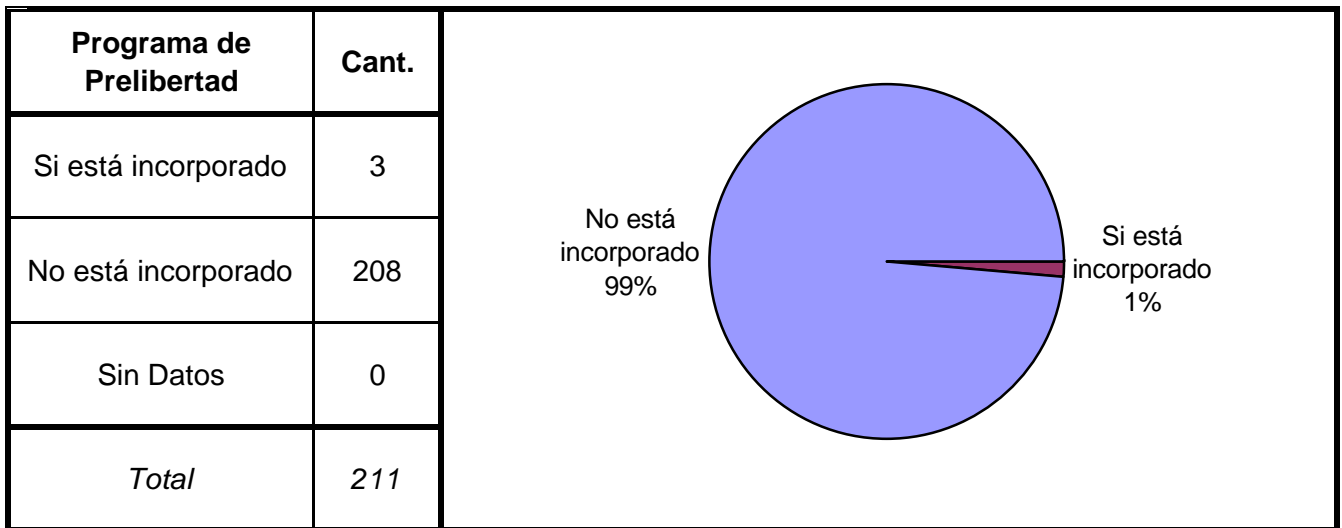
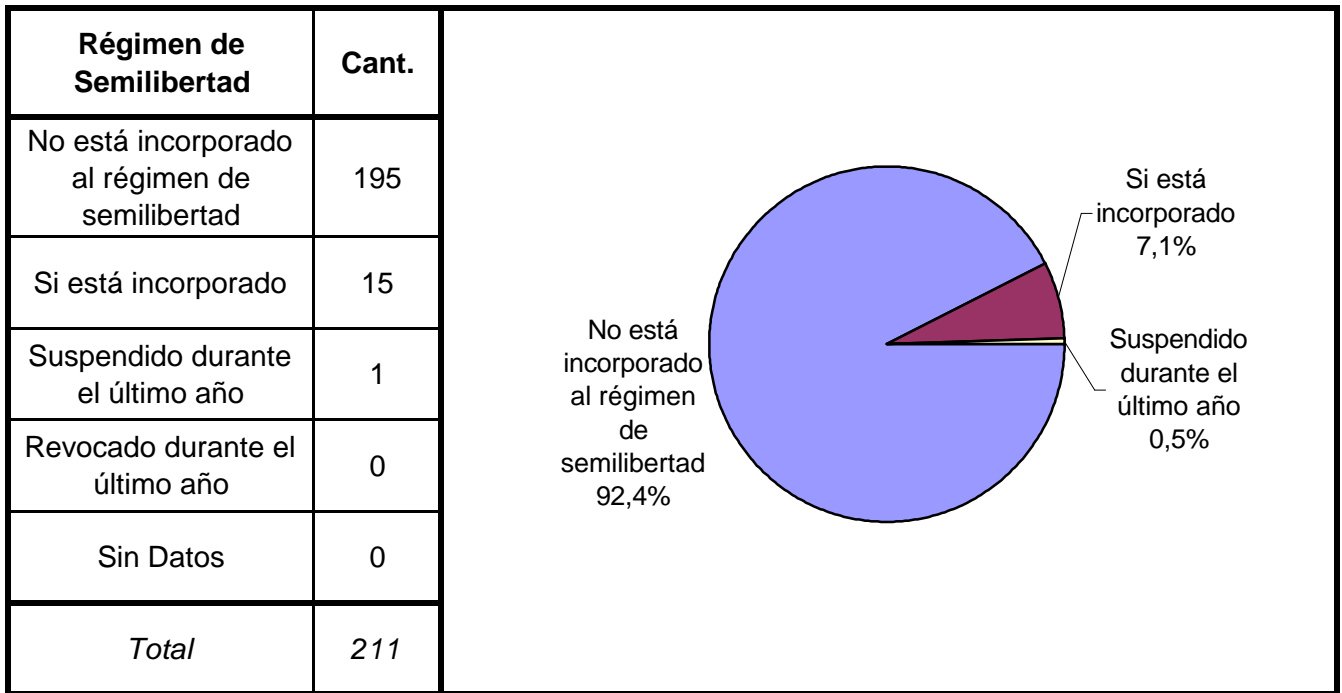


Períodos de la Progresividad	Cant.
Período de Observación	14
Período de Tratamiento	157
Período de Prueba	35
Período de Libertad Condicional	3
Se aplica otra caracterización	1
No se aplica ninguna	1
Sin datos	0
<i>Total</i>	<i>211</i>



Tiene o tuvo salidas transitorias	Cant.
No le fueron otorgadas	184
Si goza de salidas transitorias	24
Suspendida durante el último año	0
Revocado durante el último año	2
Sin Datos	1
<i>Total</i>	<i>211</i>

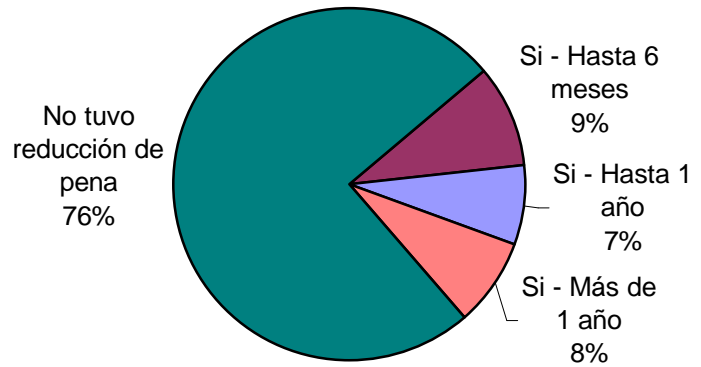




Prisión Discontinua	Cant.
Si está incorporado	0
No está incorporado	211
Sin Datos	0
<i>Total</i>	<i>211</i>

Se le otorgó la Semidetención	Cant.
No tiene Semidetención	211
Sí, Prisión Diurna	0
Sí, Prisión Nocturna	0
Revocada durante el último año	0
Sin Datos	0
<i>Total</i>	<i>211</i>

Tuvo reducción de pena	Cant.
Si - Hasta 6 meses	20
Si - Hasta 1 año	15
Si - Más de 1 año	17
No tuvo reducción de pena	159
Sin datos	0
<i>Total</i>	<i>211</i>



SNEEP 2008 - JUJUY

UNIDADES	CAPACIDAD	POBLACION ALOJADA	SOBRE-POBLACION	PORCENTAJE DE SOBREPoblACION
ESTABLECIMIENTO PENITENCIARIO N° 1 VILLA GORRITI	287	374	87	30,3%
ESTABLECIMIENTO PENITENCIARIO N° 2 y 4 DE MENORES Y MAYORES	63	91	28	44,4%
ESTABLECIMIENTO PENITENCIARIO N° 3 DE MUJERES	40	21	-19	-47,5%
TOTAL PROVINCIAL	390	486	96	24,6%