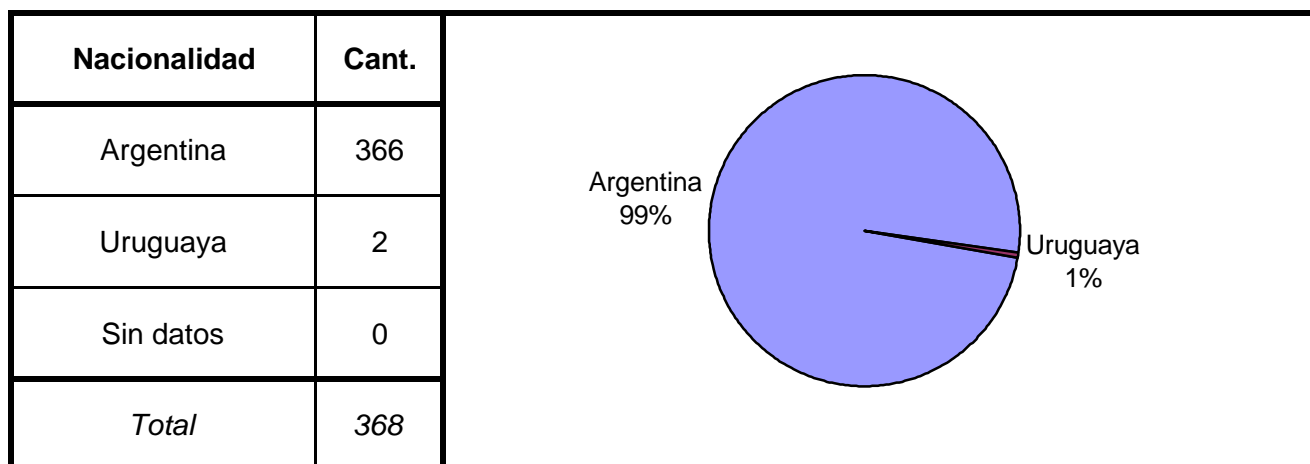
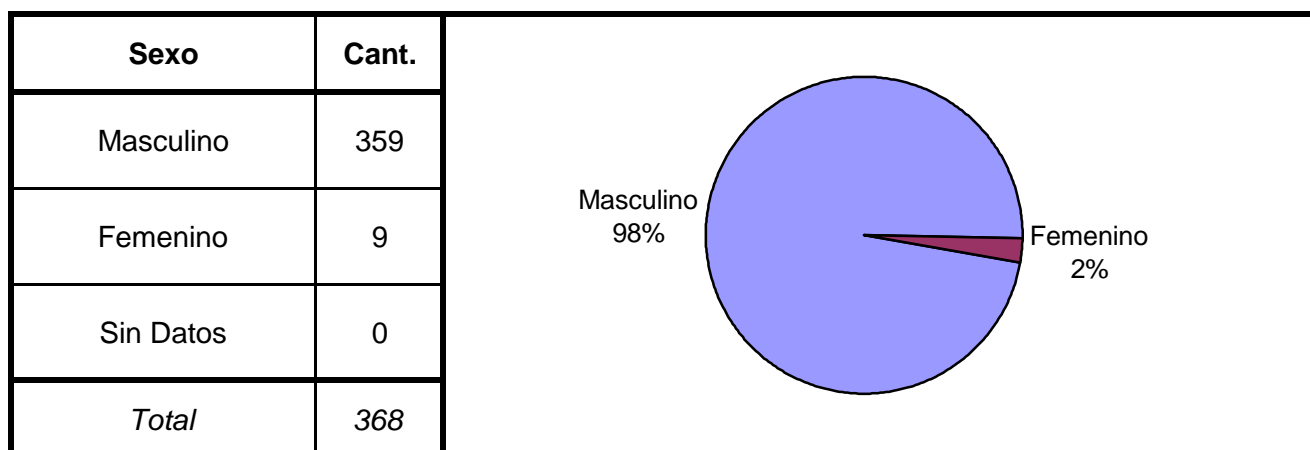
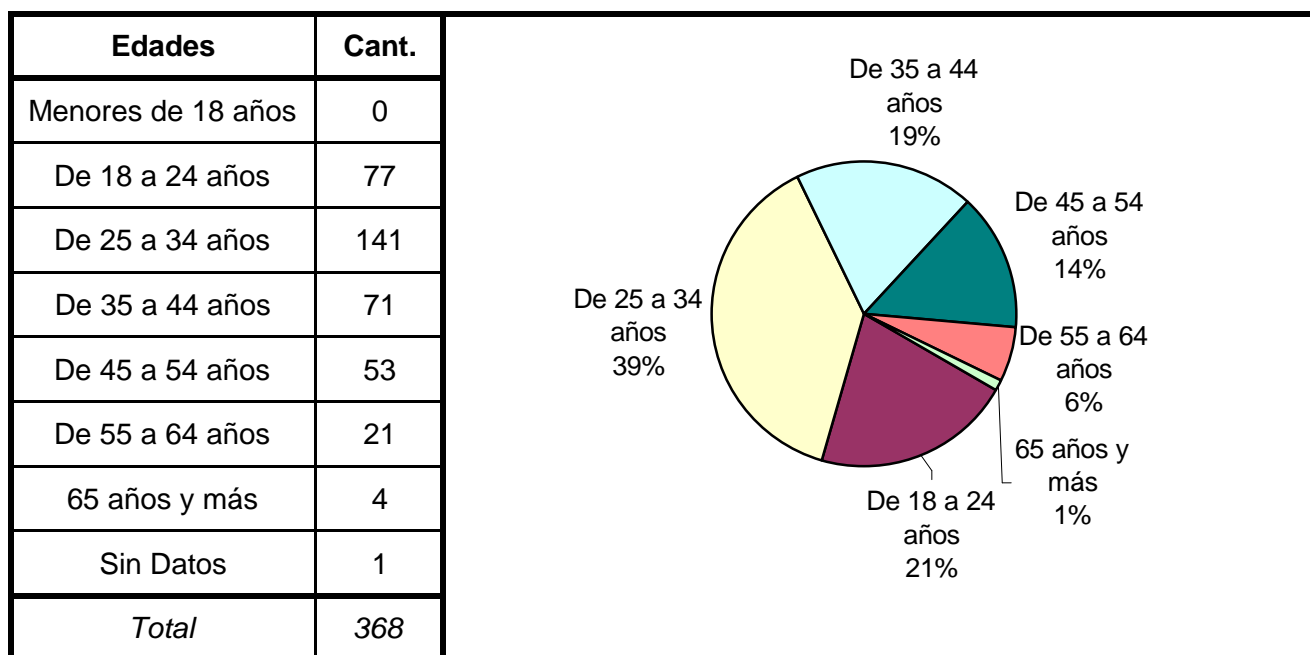


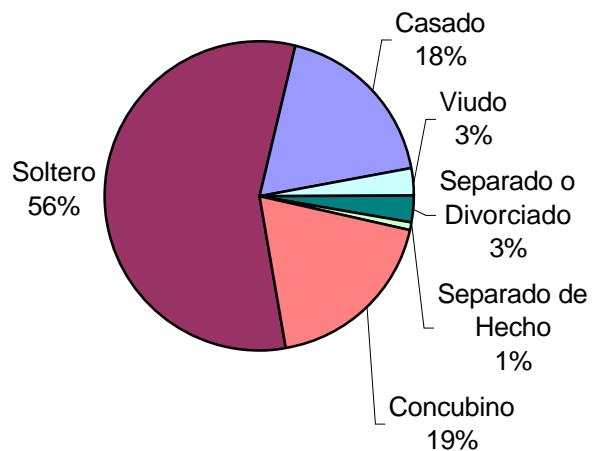
SNEEP 2007 - CATAMARCA
DISTRIBUCIÓN POR UNIDAD Y SITUACIÓN LEGAL

UNIDADES	CONDENADOS	PROCESADOS	INIMPUTABLES/ MENORES o Sin Discriminar	TOTAL POR UNIDAD
UNIDAD PENAL VARONES, UNIDAD DE PROCESADOS, UNIDAD PENAL MUJERES	255	113	0	368
TOTALES PROVINCIALES	255	113	0	368

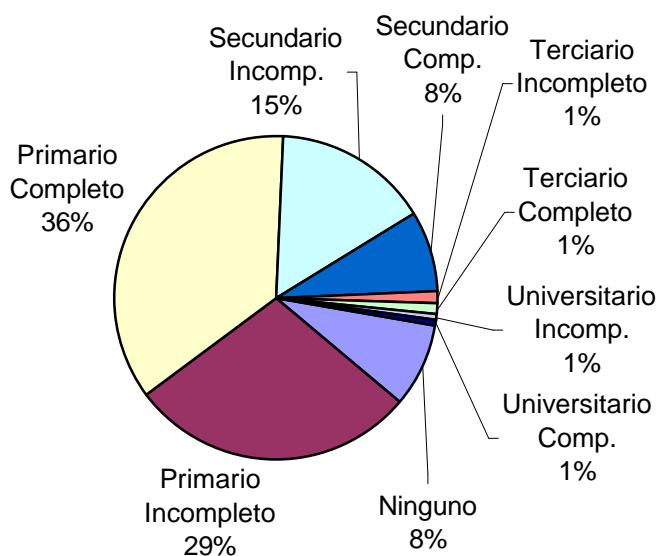
SNEEP 2007 - CATAMARCA

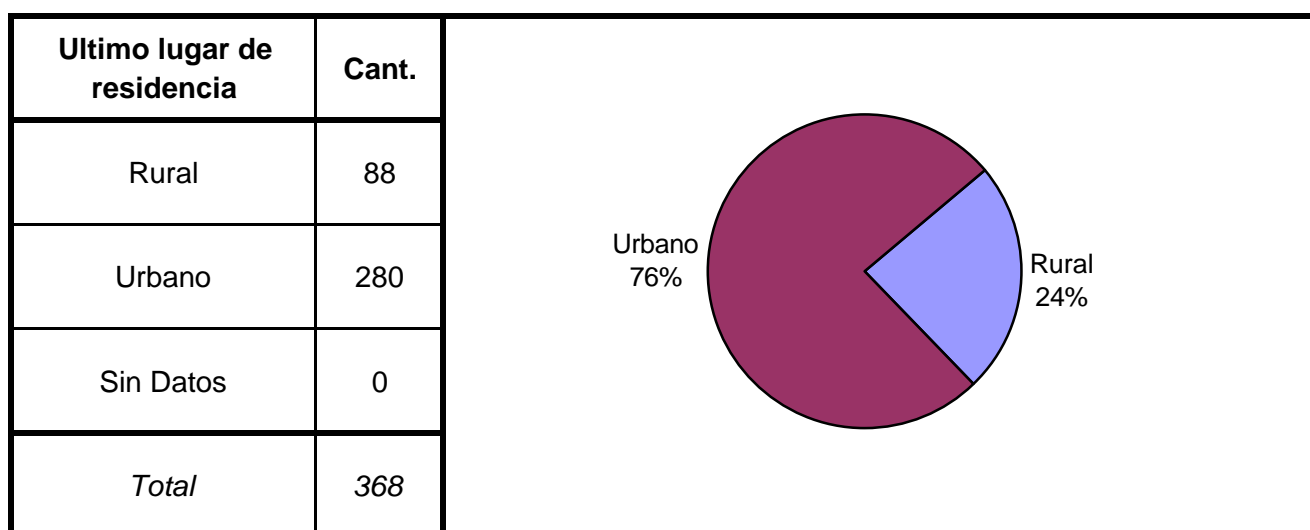
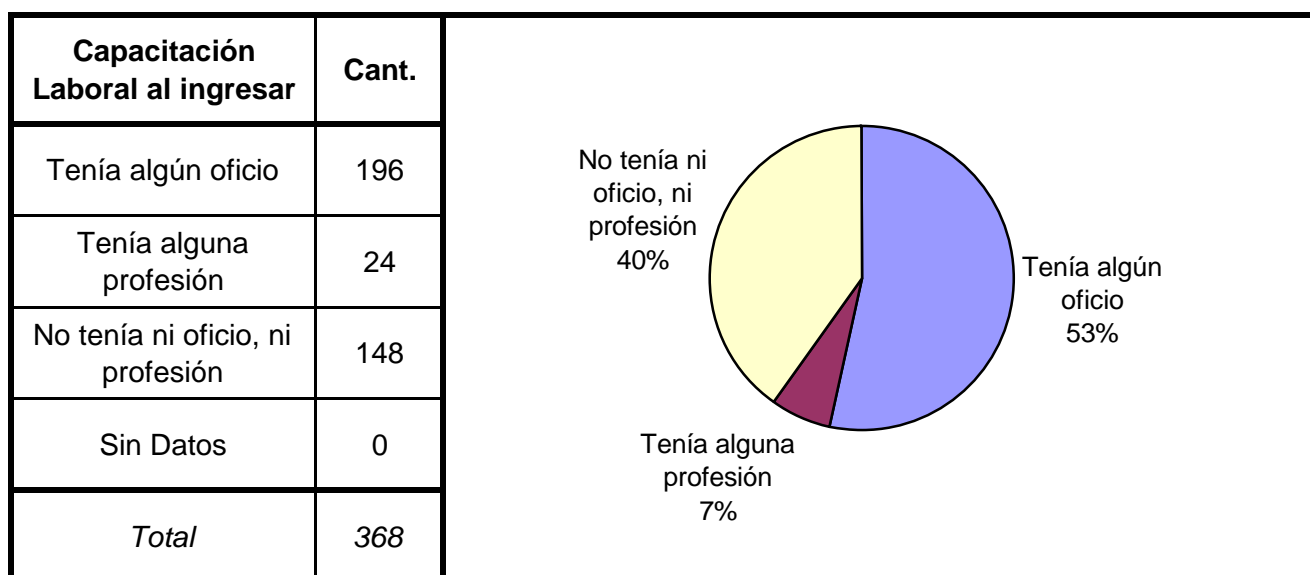
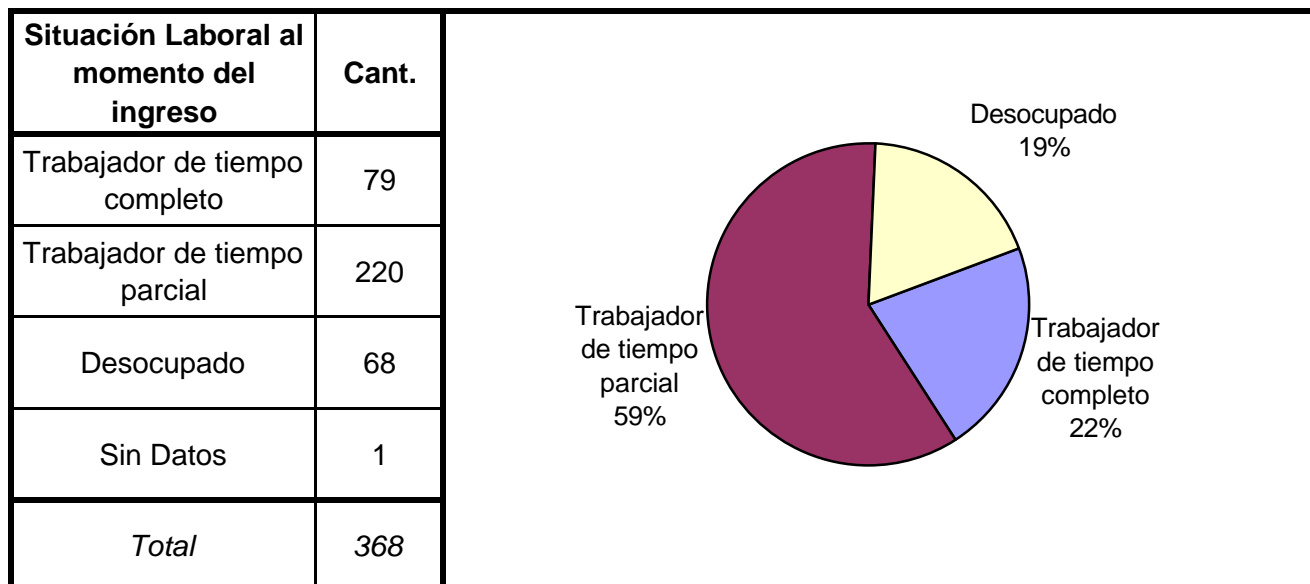


Estado Civil	Cant.
Soltero	209
Casado	67
Viudo	10
Separado o Divorciado	10
Separado de Hecho	3
Concubino	69
Sin datos	0
<i>Total</i>	<i>368</i>

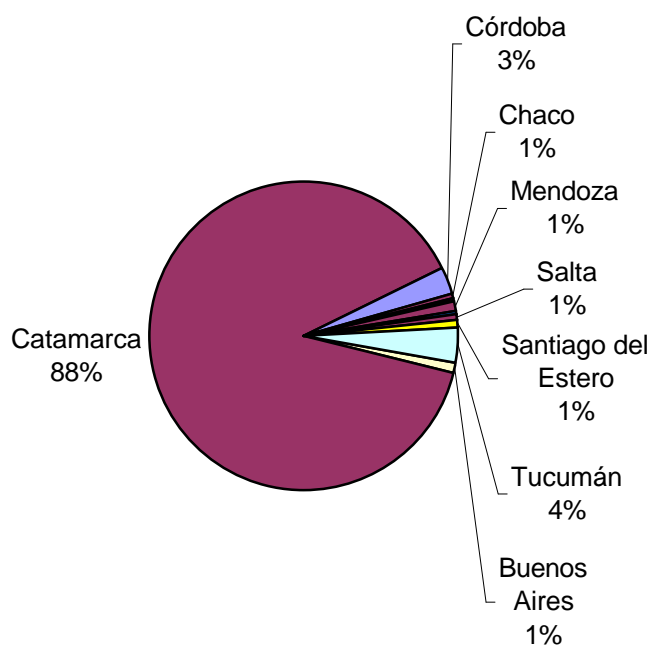


Nivel de Instrucción	Cant.
Ninguno	31
Primario Incompleto	105
Primario Completo	133
Secundario Incomp.	57
Secundario Comp.	30
Terciario Incompleto	4
Terciario Completo	4
Universitario Incomp.	2
Universitario Comp.	2
<i>Total</i>	<i>368</i>

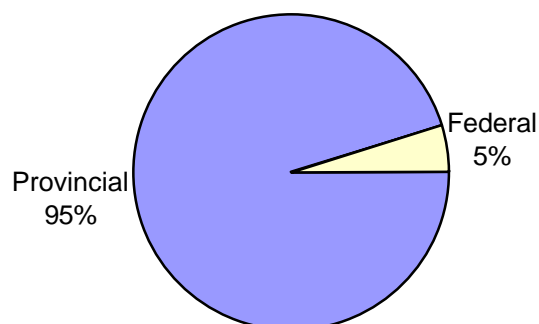




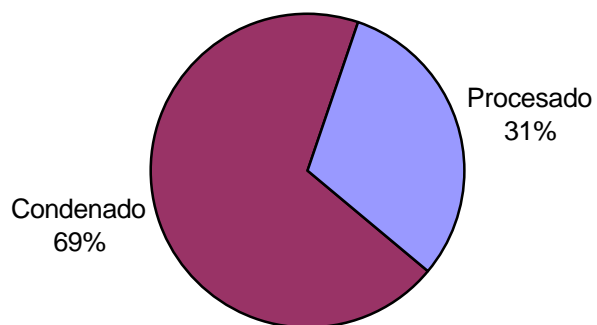
Ultima provincia de residencia	Cant.
Buenos Aires	4
Catamarca	327
Córdoba	10
Chaco	2
La Rioja	1
Mendoza	5
Río Negro	1
Salta	2
Santiago del Estero	3
Tucumán	13
<i>Total</i>	<i>368</i>



Jurisdicción Judicial	Cant.
Provincial	351
Nacional	0
Federal	17
Sin Datos	0
<i>Total</i>	<i>368</i>



Situación Legal	Cant.
Condenado	255
Procesado	113
Contraventor	0
Inimputable	0
Otra	0
<i>Total</i>	<i>368</i>



Establecimiento de Procedencia	Cant.
Ingreso Directo	6
Derivación de otro Establecimiento de Ejecución Penal	1
Derivación de una Institución Policial	358
Derivación de Prefectura o Gendarmería	1
Sin datos	2
<i>Total</i>	<i>368</i>

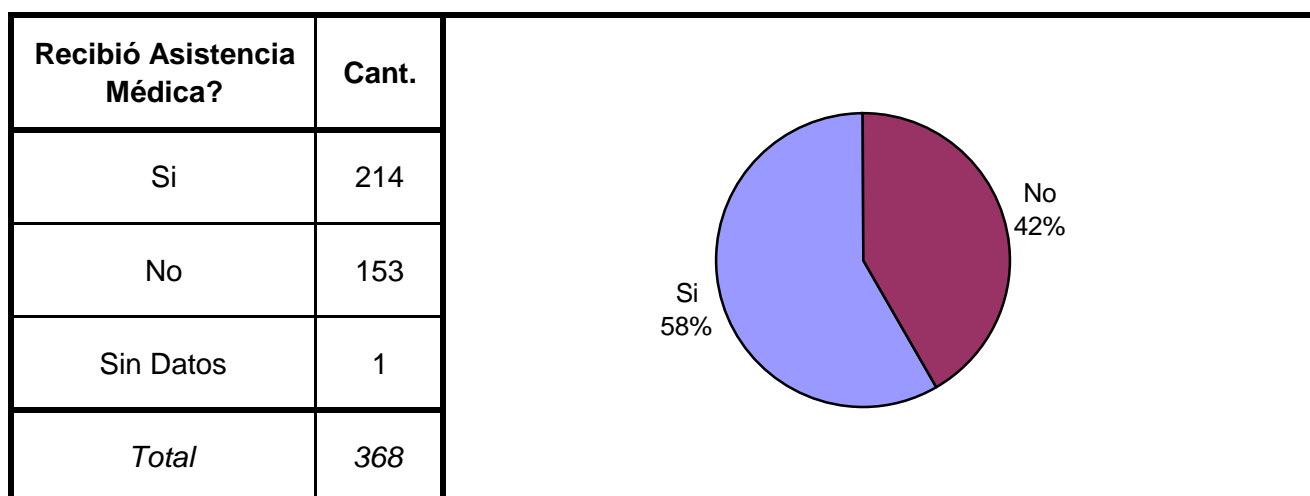
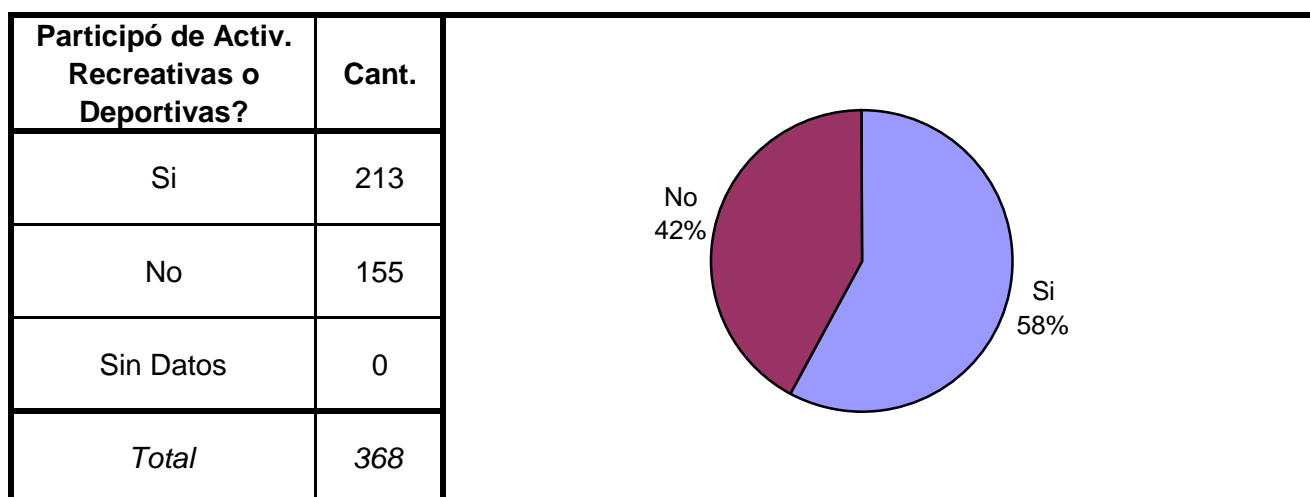
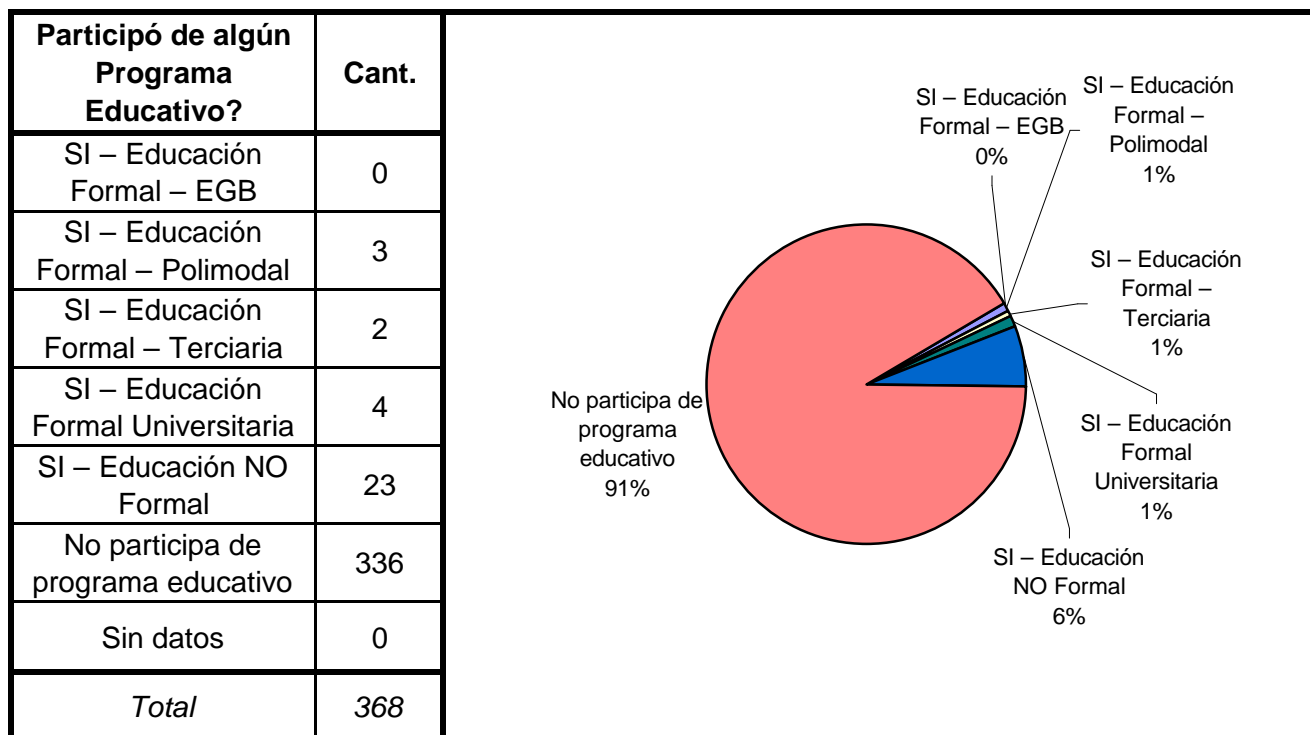
A pie chart illustrating the distribution of the establishment of origin. The largest slice, representing 98%, is labeled 'Derivación de una Institución Policial'. A much smaller slice, representing 2%, is labeled 'Ingreso Directo'.

Trabajo remunerado	Cant.
Hasta 10 hs Semanales	3
Hasta 20 hs Semanales	62
Hasta 30 hs Semanales	49
Hasta 40 hs Semanales	66
No tiene trabajo remunerado	187
Sin datos	1
<i>Total</i>	<i>368</i>

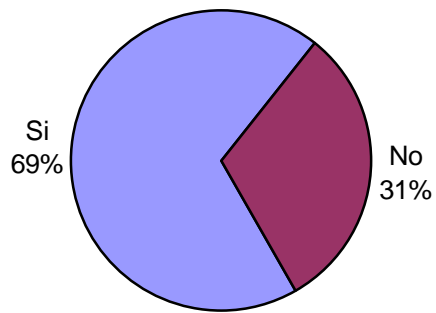
A pie chart illustrating the distribution of remunerated work. The largest slice, representing 51%, is labeled 'No tiene trabajo remunerado'. Other slices include 'Hasta 40 hs Semanales' (18%), 'Hasta 20 hs Semanales' (17%), 'Hasta 30 hs Semanales' (13%), and 'Hasta 10 hs Semanales' (1%).

Participó de algún Programa de Capacit. Laboral?	Cant.
Si	43
No	325
Sin Datos	0
<i>Total</i>	<i>368</i>

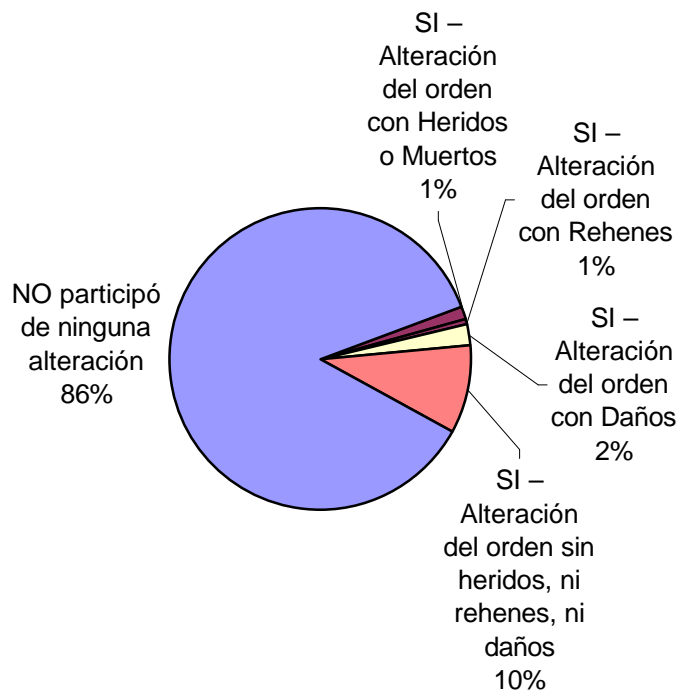
A pie chart illustrating the distribution of labor training program participation. The largest slice, representing 88%, is labeled 'No'. A smaller slice, representing 12%, is labeled 'Si'.



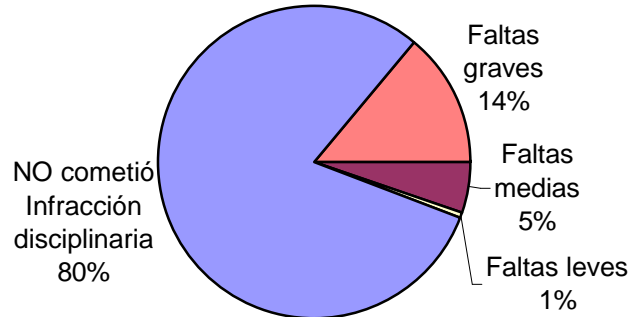
Recibió visitas durante el último año?	Cant.
Si	255
No	113
Sin Datos	0
<i>Total</i>	<i>368</i>



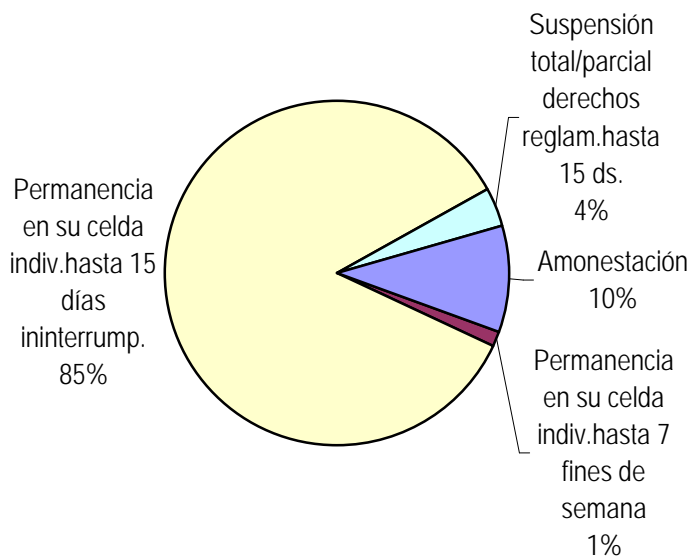
Participó de algún tipo de Alteración del orden?	Cant.
SI – Alteración del orden con Heridos o Muertos	5
SI – Alteración del orden con Rehenes	2
SI – Alteración del orden con Daños	8
SI – Alteración del orden sin heridos, ni rehenes, ni daños	35
NO participó de ninguna alteración	318
Sin Datos	0
<i>Total</i>	<i>368</i>



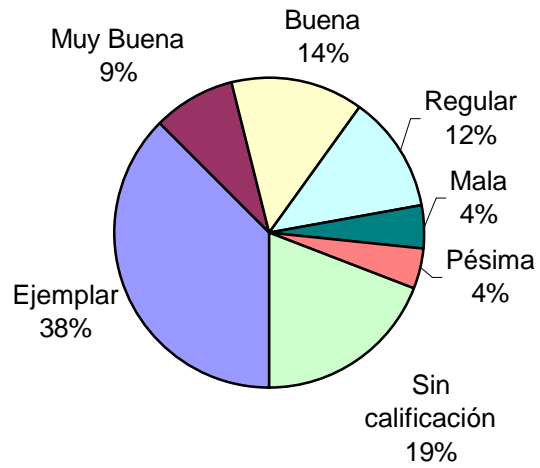
Tipo de infracción disciplinaria	Cant.
Faltas graves	50
Faltas medias	19
Faltas leves	2
NO cometió Infracción disciplinaria	291
Sin Datos	6
<i>Total</i>	<i>368</i>



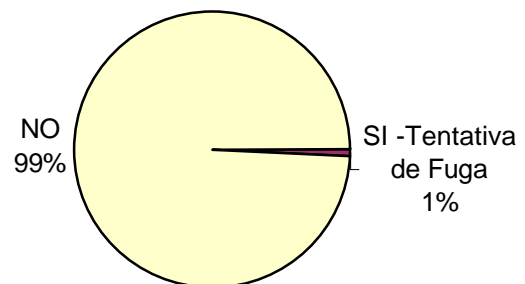
Tipo de Sanción Disciplinaria	Cant.
Traslado a otra sección de régimen más severo	0
Permanencia en su celda indiv.hasta 7 fines de semana	1
Permanencia en su celda indiv.hasta 15 días ininterrump.	68
Suspensión total/parcial derechos reglam.hasta 15 ds.	3
Amonestación	8
Sin Datos	288
<i>Total</i>	<i>368</i>

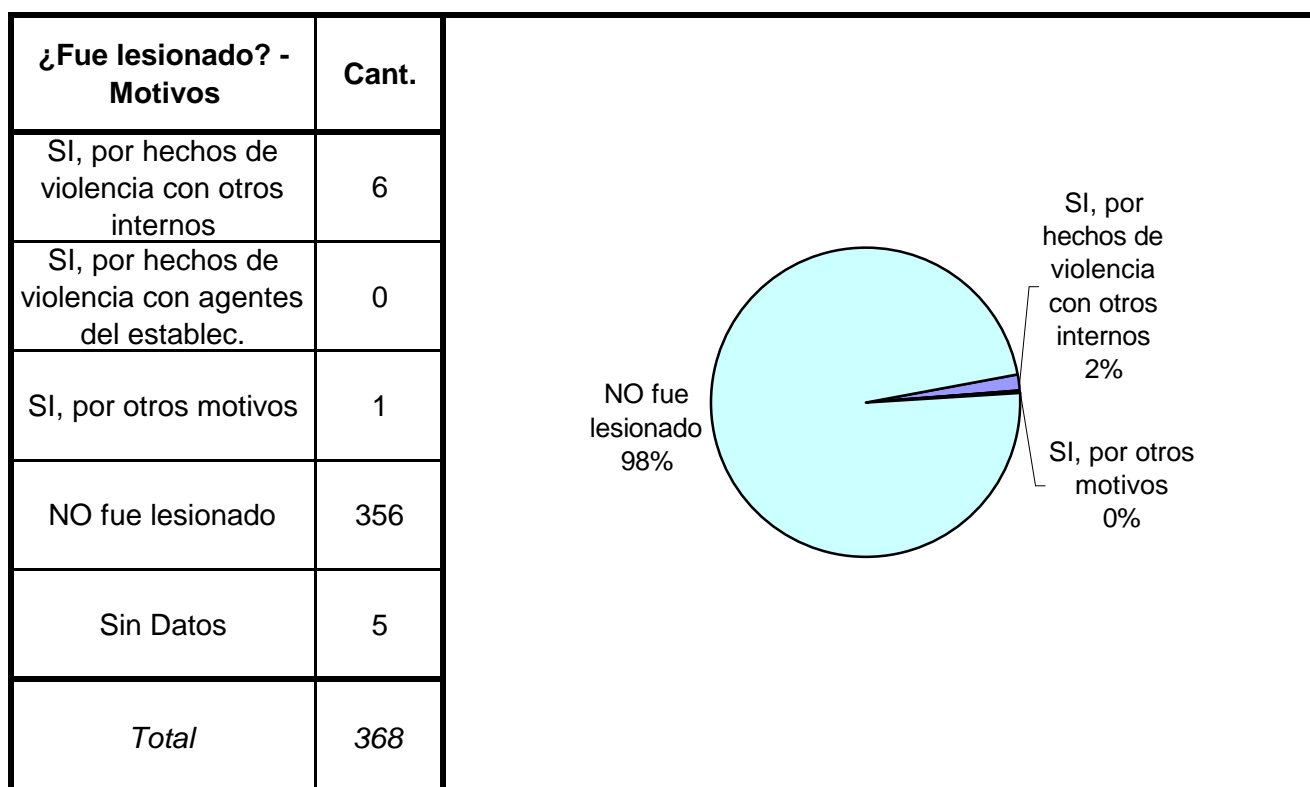
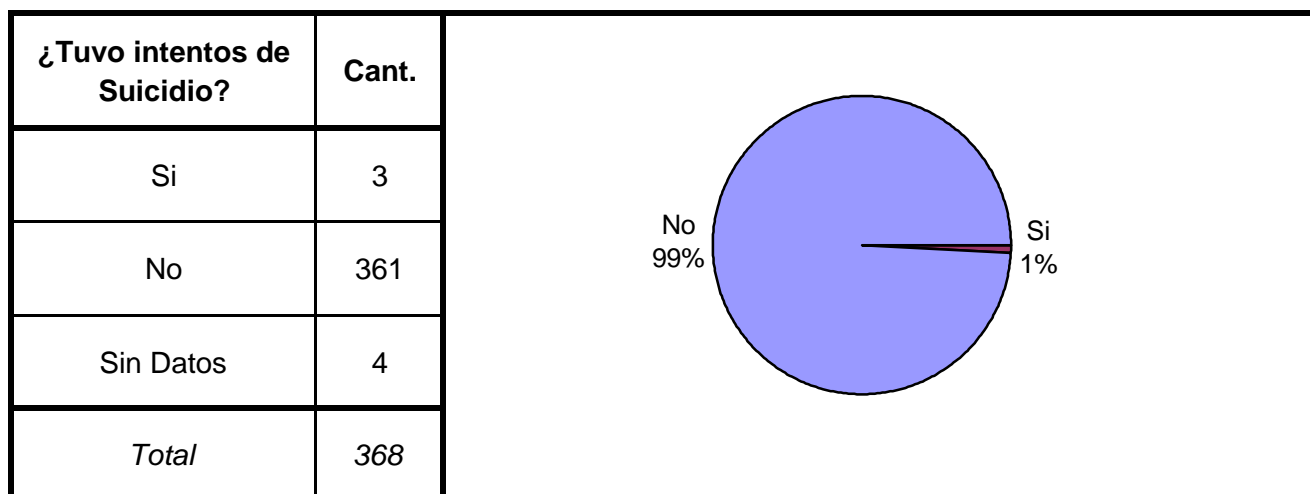


Calificación de conducta del interno	Cant.
Ejemplar	138
Muy Buena	32
Buena	51
Regular	45
Mala	16
Pésima	15
Sin calificación	71
Sin Datos	0
<i>Total</i>	<i>368</i>



¿Tuvo intentos de fuga o evasión?	Cant.
SI -Tentativa de Evasión	0
SI -Tentativa de Fuga	3
NO	361
Sin Datos	4
<i>Total</i>	<i>368</i>

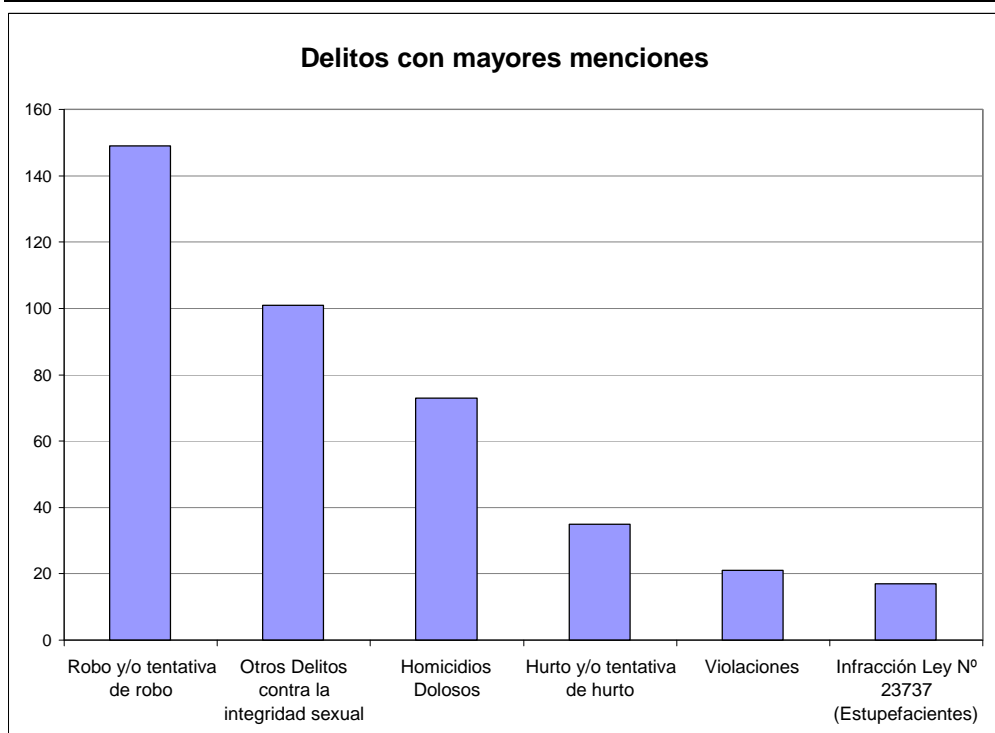




¿Tiene hijos con ella? Para internas	Cant.
Si	1
No	8
Sin Datos	0
<i>Total</i>	<i>9</i>

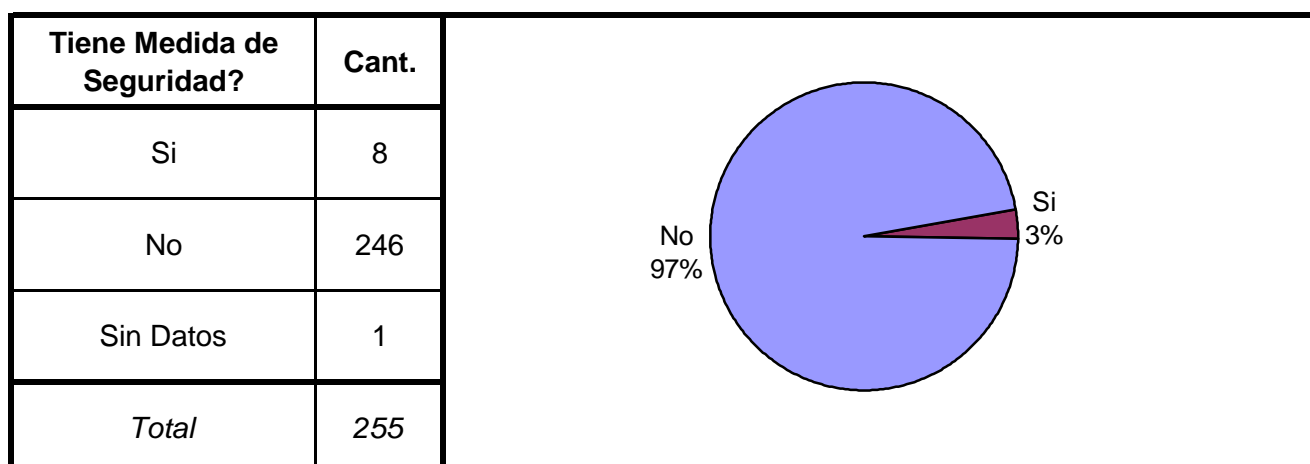
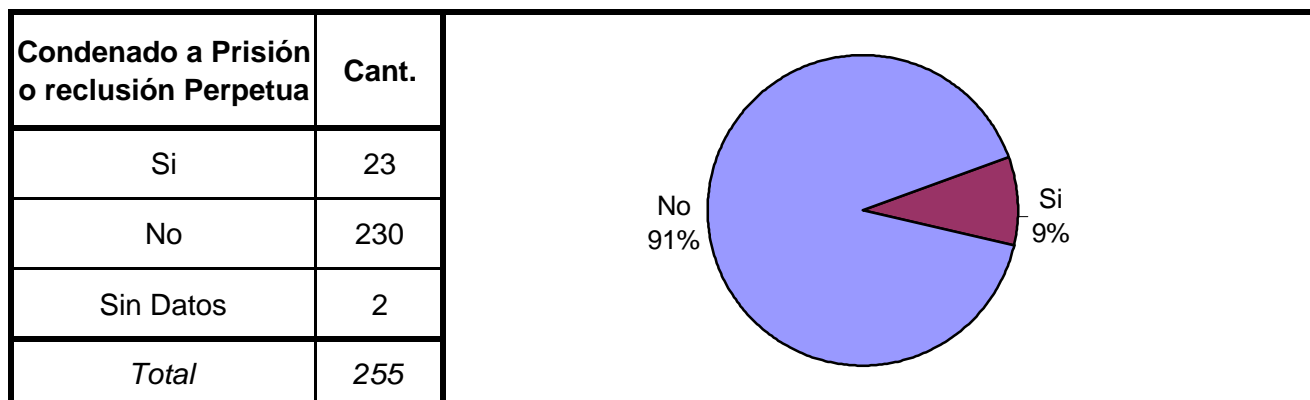
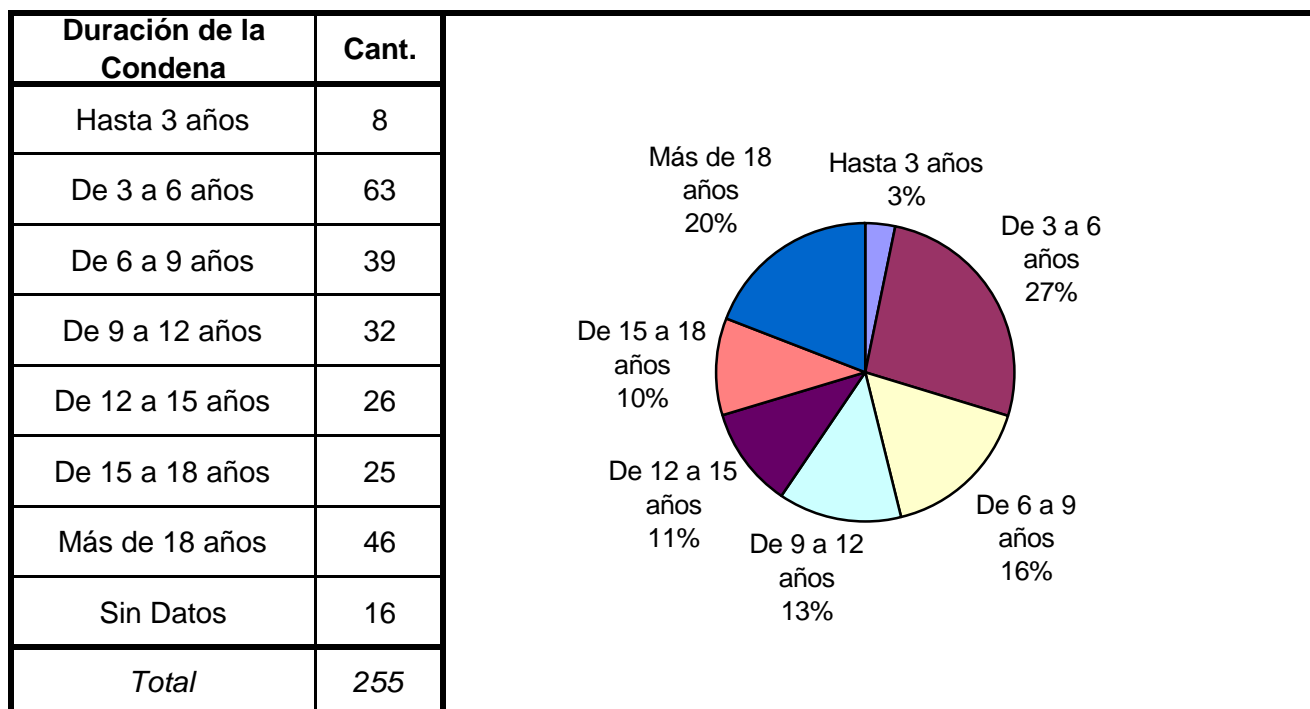
SNEEP 2007 - CATAMARCA

TIPO DE DELITO	1º Mención	2º Mención	3º Mención	4º Mención	5º Mención	TOTAL
Homicidios Dolosos	67	6				73
Homicidios Dolosos (tentativa)	12	4				16
Homicidios Culposos						0
Lesiones Dolosas	4	6				10
Lesiones Culposas	4					4
Otros Delitos contra las personas						0
Delitos contra el Honor						0
Violaciones	20	1				21
Otros Delitos contra la integridad sexual	86	15				101
Amenazas		2	2			4
Privación ilegítima de la libertad	1	7				8
Delito contra la libertad cometido por funcionario público						0
Otros delitos contra la libertad	1					1
Hurto y/o tentativa de hurto	25	10				35
Robo y/o tentativa de robo	129	19	1			149
Otros delitos contra la propiedad	1	5				6
Delitos c/ la Seguridad Pública	1	2	2			5
Delitos c/ el Orden Público		3				3
Delitos c/ la Seguridad de la Nación						0
Delitos c/ los Poderes Públicos						0
Delitos c/ la Administración Pública	1					1
Delitos c/ la Fe Pública						0
Delitos c/ el Estado Civil						0
Infracción Ley N° 23737 (Estupefacientes)	16		1			17
Infracción Ley N° 24769 (Penal Tributaria)						0
Infracción Ley N° 13944 (Incumplimiento de Deberes)		1				1
Delitos Previstos en Leyes Especiales						0
Contravenciones						0
Sin Datos	0	287	362	368	368	
<i>Total</i>	368	368	368	368	368	455

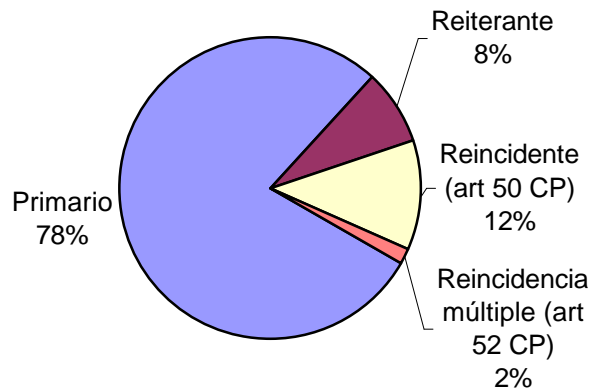


SNEEP 2007 - CATAMARCA

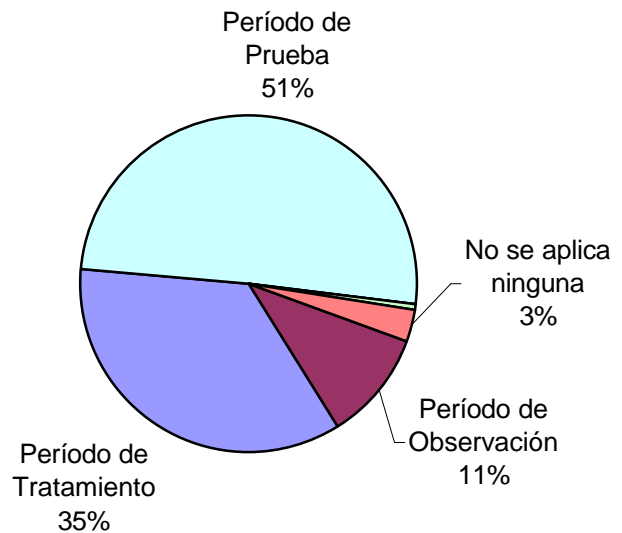
Frecuencias para los detenidos con condena



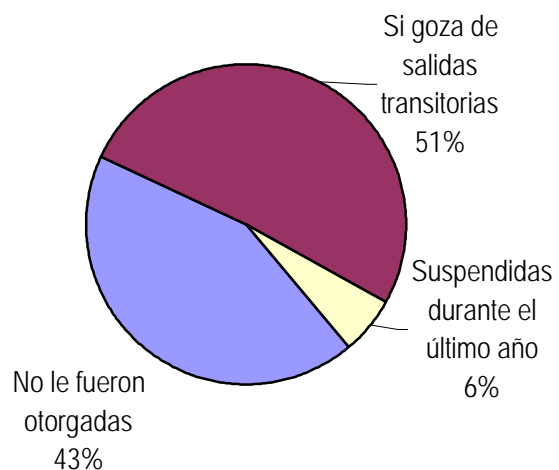
Reincidencia	Cant.
Primario	199
Reiterante	20
Reincidente (art 50 CP)	30
Reincidencia múltiple (art 52 CP)	4
Sin Datos	2
<i>Total</i>	<i>255</i>

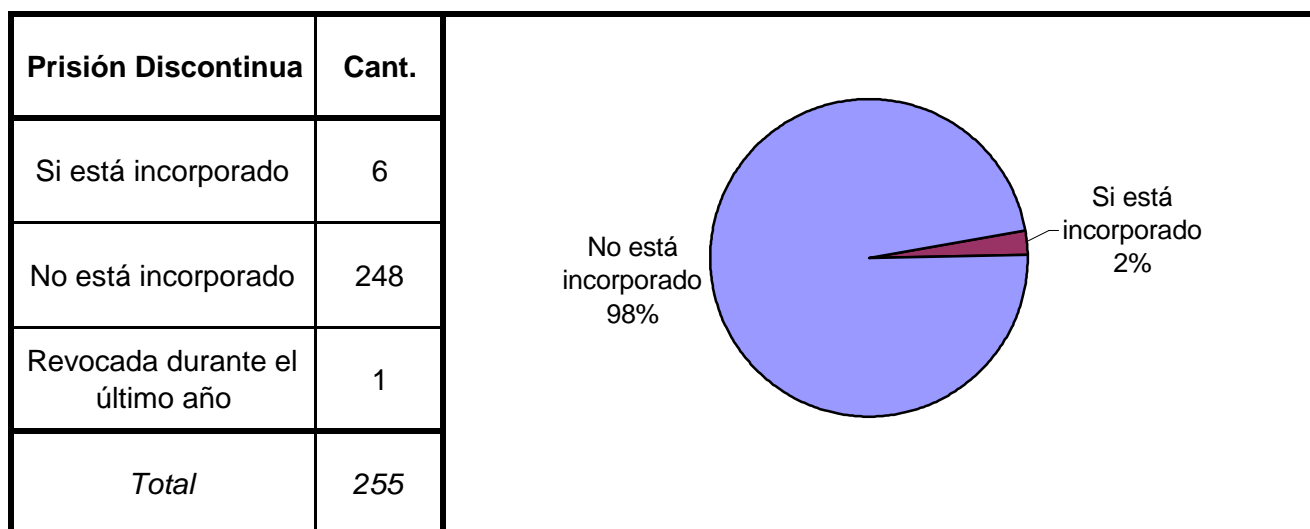
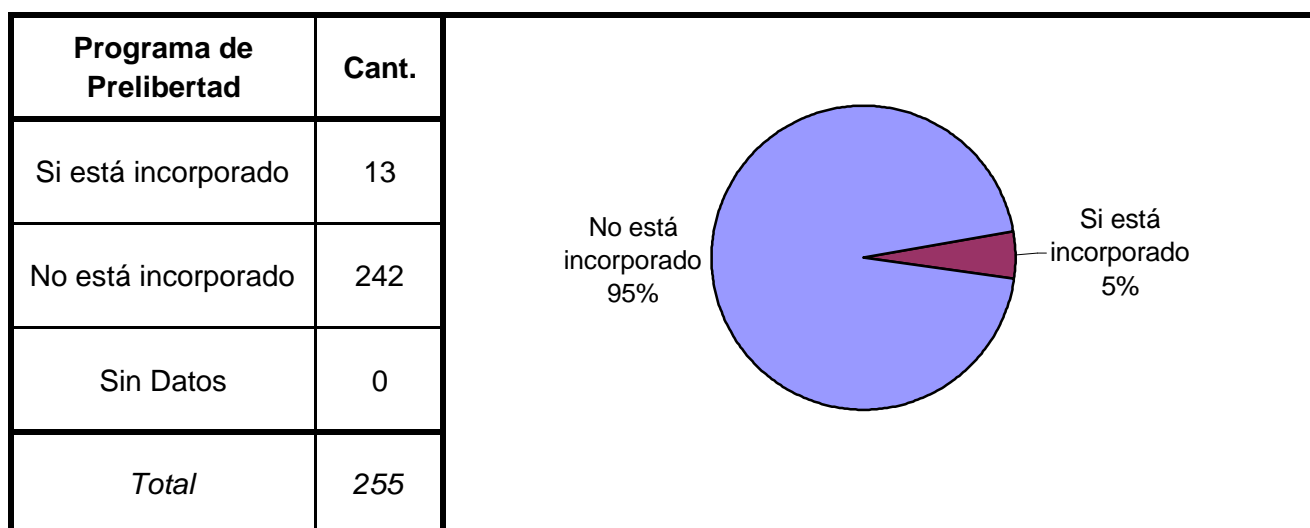
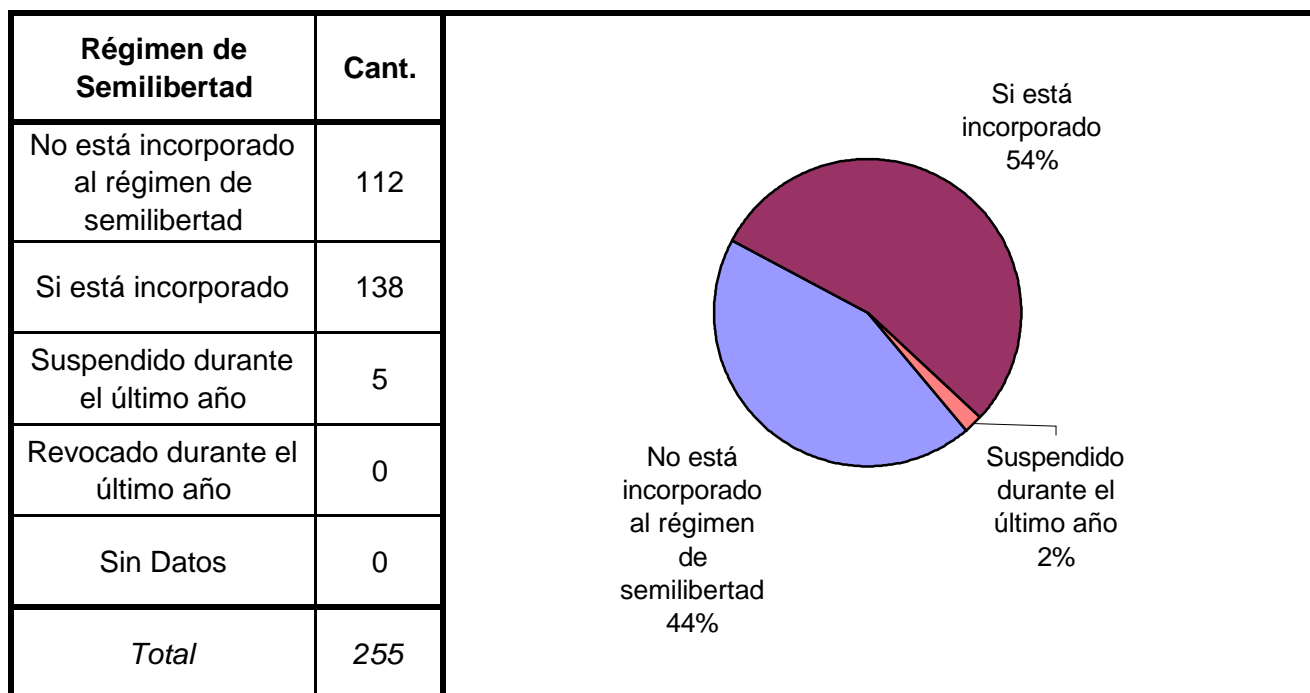


Períodos de la Progresividad	Cant.
Período de Observación	27
Período de Tratamiento	90
Período de Prueba	129
Período de Libertad Condicional	0
Se aplica otra caracterización	1
No se aplica ninguna	8
Sin datos	0
<i>Total</i>	<i>255</i>



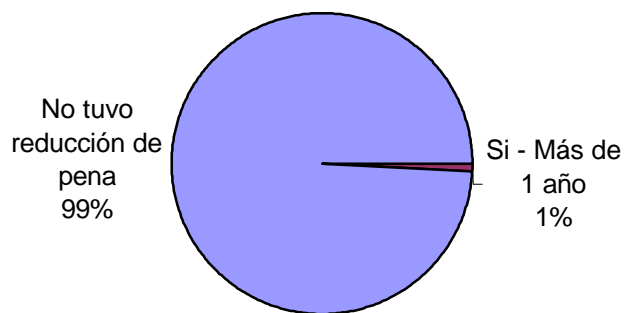
Tiene o tuvo salidas transitorias	Cant.
No le fueron otorgadas	110
Si goza de salidas transitorias	130
Suspendidas durante el último año	15
Revocado durante el último año	0
Sin Datos	0
<i>Total</i>	<i>255</i>





Se le otorgó la Semidetención	Cant.
No tiene Semidetención	255
Sí, Prisión Diurna	0
Sí, Prisión Nocturna	0
Revocada durante el último año	0
Sin Datos	0
<i>Total</i>	<i>255</i>

Tuvo reducción de pena	Cant.
Si - Hasta 6 meses	0
Si - Hasta 1 año	0
Si - Más de 1 año	2
No tuvo reducción de pena	253
Sin datos	0
<i>Total</i>	<i>255</i>



SNEEP 2007 - CATAMARCA

UNIDADES	CAPACIDAD	POBLACION ALOJADA	SOBRE-POBLACION	PORCENTAJE DE SOBREPoblACION
UNIDAD PENAL VARONES, UNIDAD DE PROCESADOS, UNIDAD PENAL MUJERES	180	368	188	104,4%
TOTAL PROVINCIAL	180	368	188	104,4%