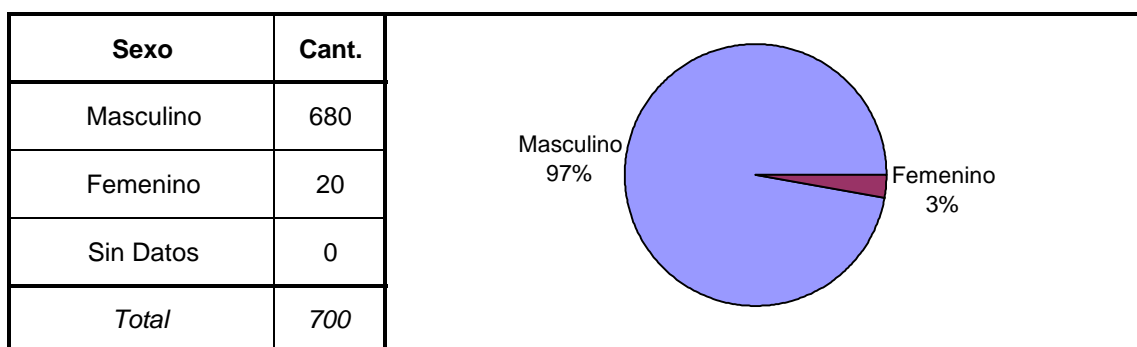
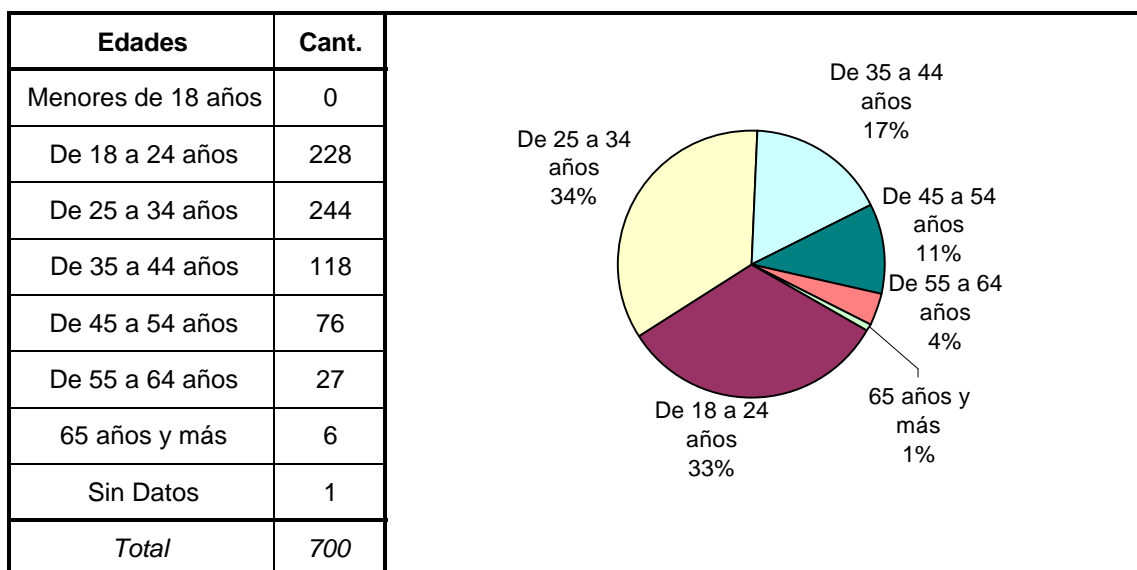


SNEEP 2005 - CORRIENTES

DISTRIBUCIÓN POR UNIDAD Y SITUACIÓN LEGAL

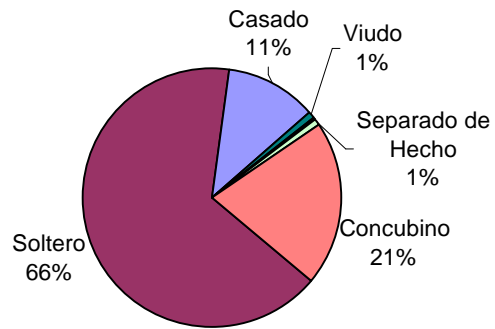
UNIDADES	CONDENADOS	PROCESADOS	INIMPUTABLES/ MENORES o Sin Discriminar	TOTAL POR UNIDAD
UNIDAD 1 - PENAL DE LA CAPITAL	410	0	0	410
UNIDAD 3 - "INSTITUTO PELLETIER"	9	11	0	20
UNIDAD 4 - COLONIA PENAL YATAY	29	0	0	29
UNIDAD 6 - CARCEL PARA PROCESADOS "GENERAL SAN MARTIN"	0	241	0	241
TOTALES PROVINCIALES	448	252	0	700

SNEEP 2005 - CORRIENTES

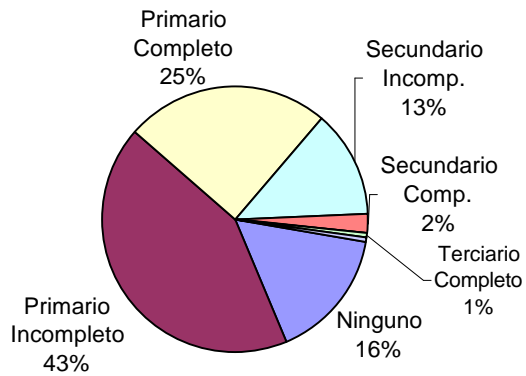


Nacionalidad	Cant.
Argentina	697
Paraguay	2
Uruguay	1
Sin Datos	0
<i>Total</i>	<i>700</i>

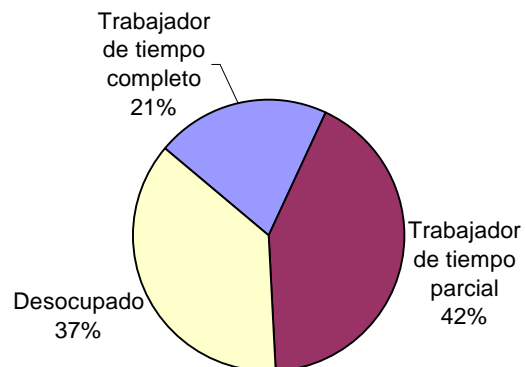
Estado Civil	Cant.
Soltero	462
Casado	79
Viudo	6
Separado o Divorciado	3
Separado de Hecho	5
Concubino	144
Sin datos	1
<i>Total</i>	<i>700</i>

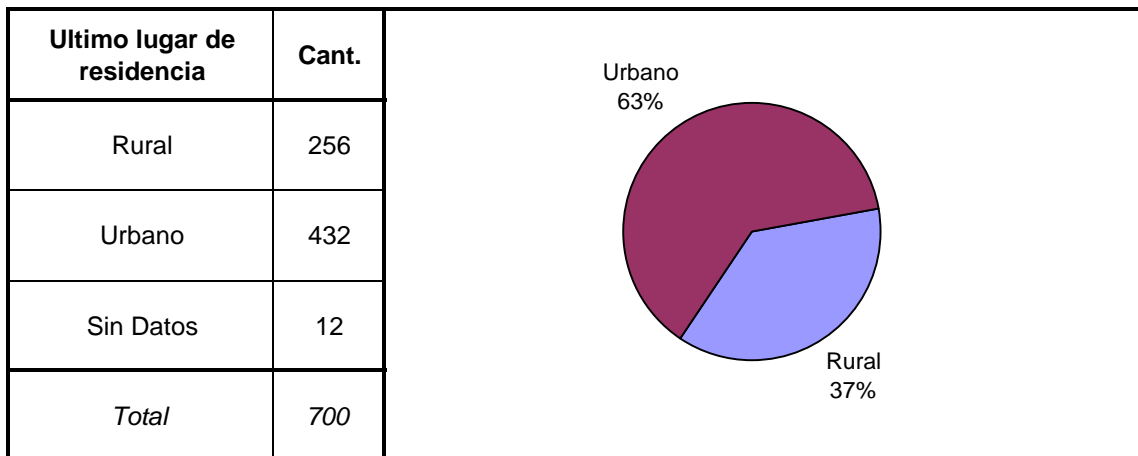
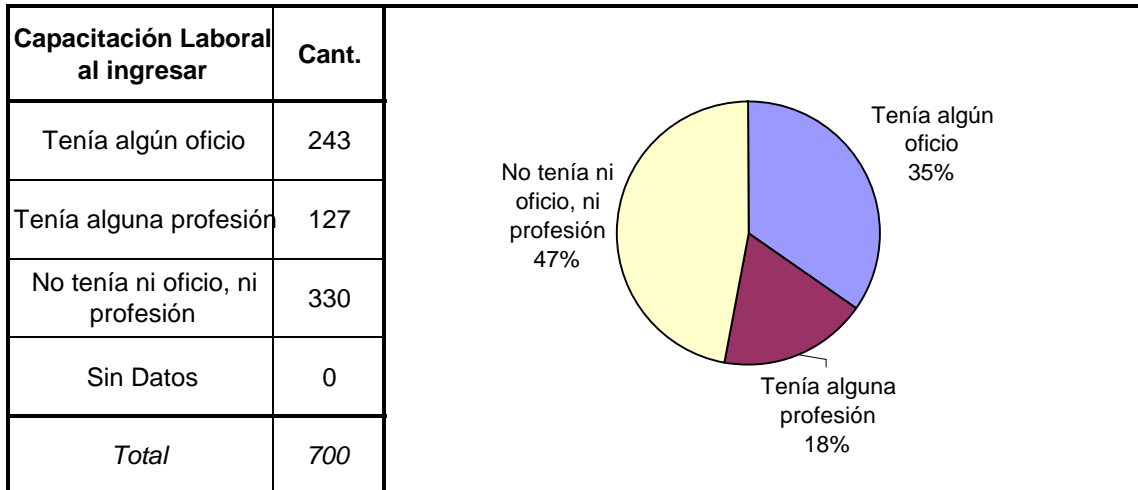


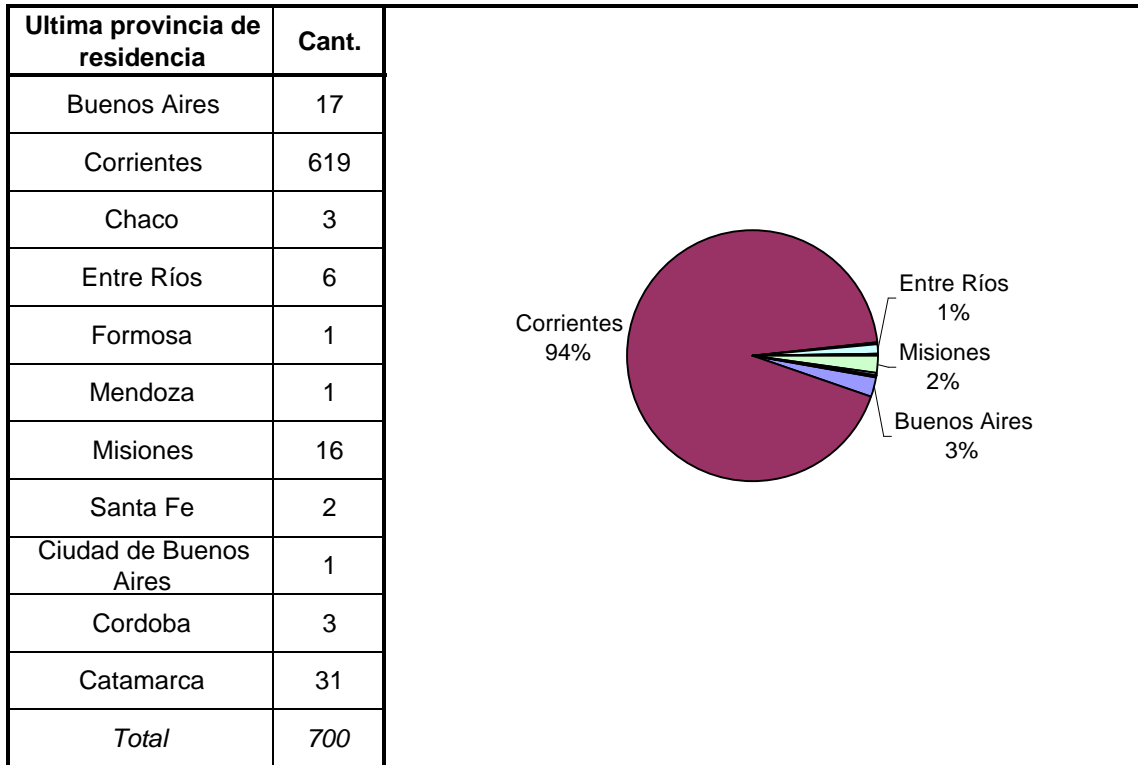
Nivel de Instrucción	Cant.
Ninguno	111
Primario Incompleto	299
Primario Completo	175
Secundario Incomp.	91
Secundario Comp.	15
Terciario Incompleto	1
Terciario Completo	4
Universitario Incomp.	3
Sin datos	1
<i>Total</i>	<i>700</i>



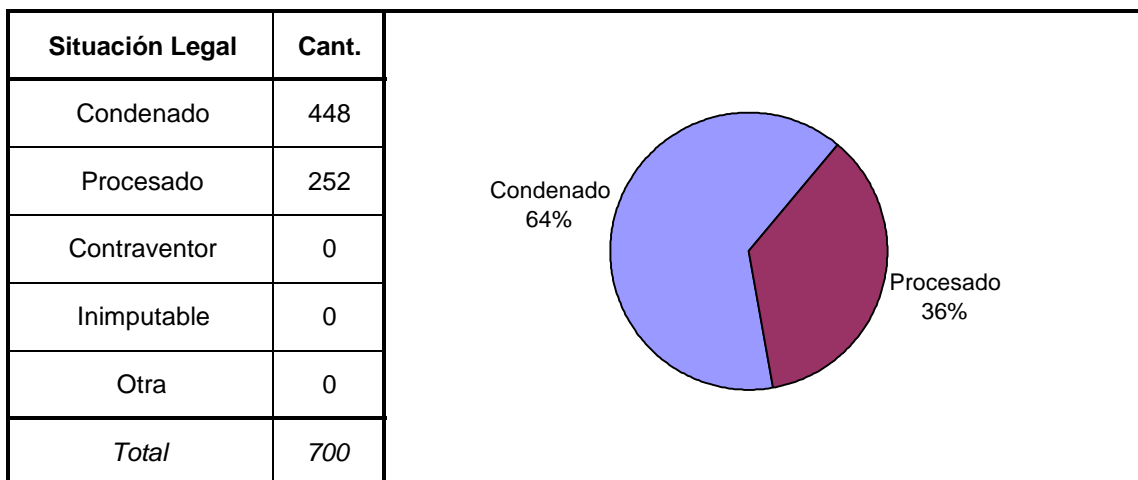
Situación Laboral al momento del ingreso	Cant.
Trabajador de tiempo completo	145
Trabajador de tiempo parcial	293
Desocupado	256
Sin Datos	6
<i>Total</i>	<i>700</i>

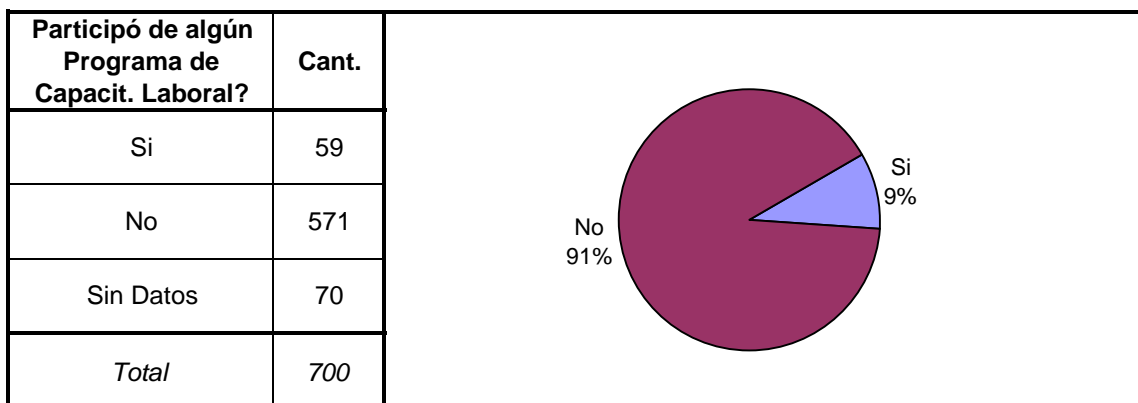
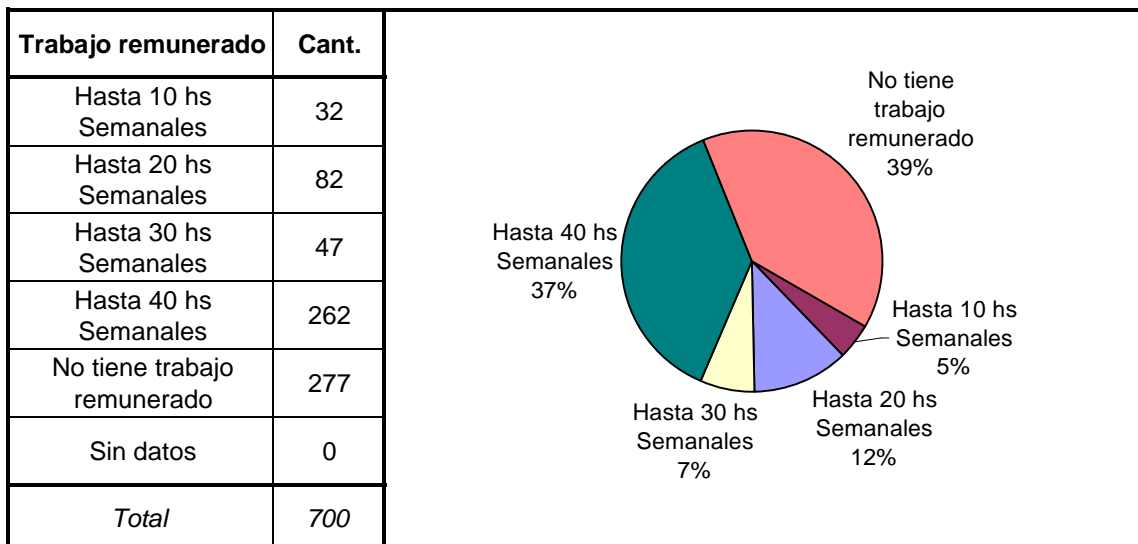
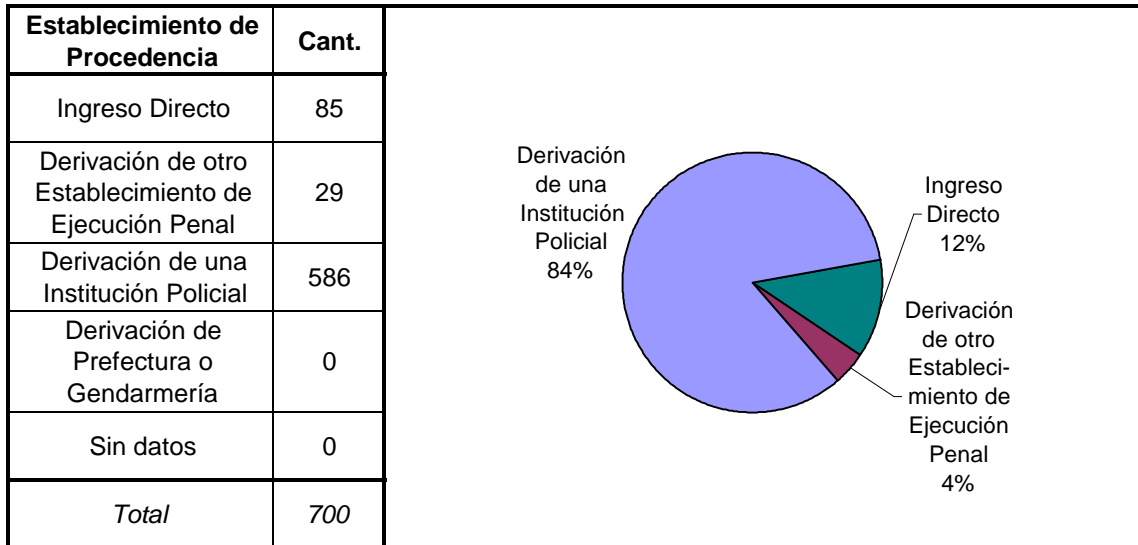




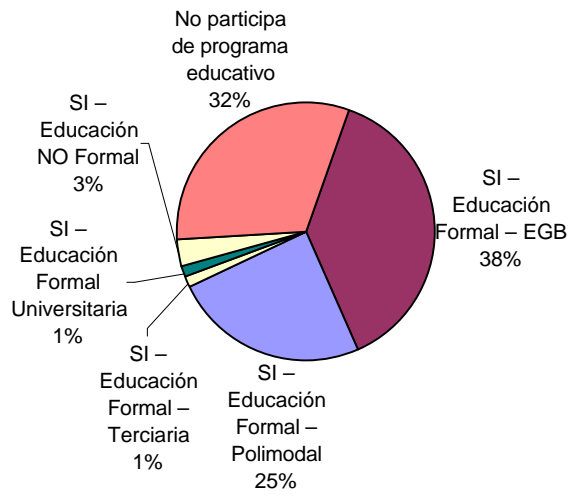


Jurisdicción Judicial	Cant.
Provincial	700
Nacional	0
Federal	0
Sin Datos	0
<i>Total</i>	<i>700</i>

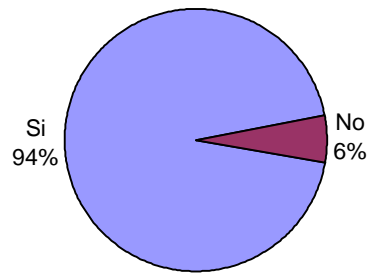




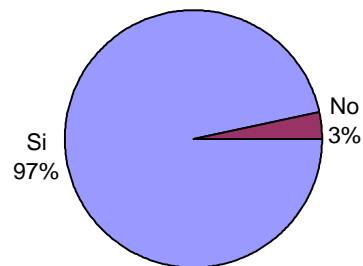
Participó de algún Programa Educativo?	Cant.
SI – Educación Formal – EGB	246
SI – Educación Formal – Polimodal	161
SI – Educación Formal – Terciaria	9
SI – Educación Formal Universitaria	8
SI – Educación NO Formal	22
No participa de programa educativo	207
Sin datos	47
<i>Total</i>	<i>700</i>

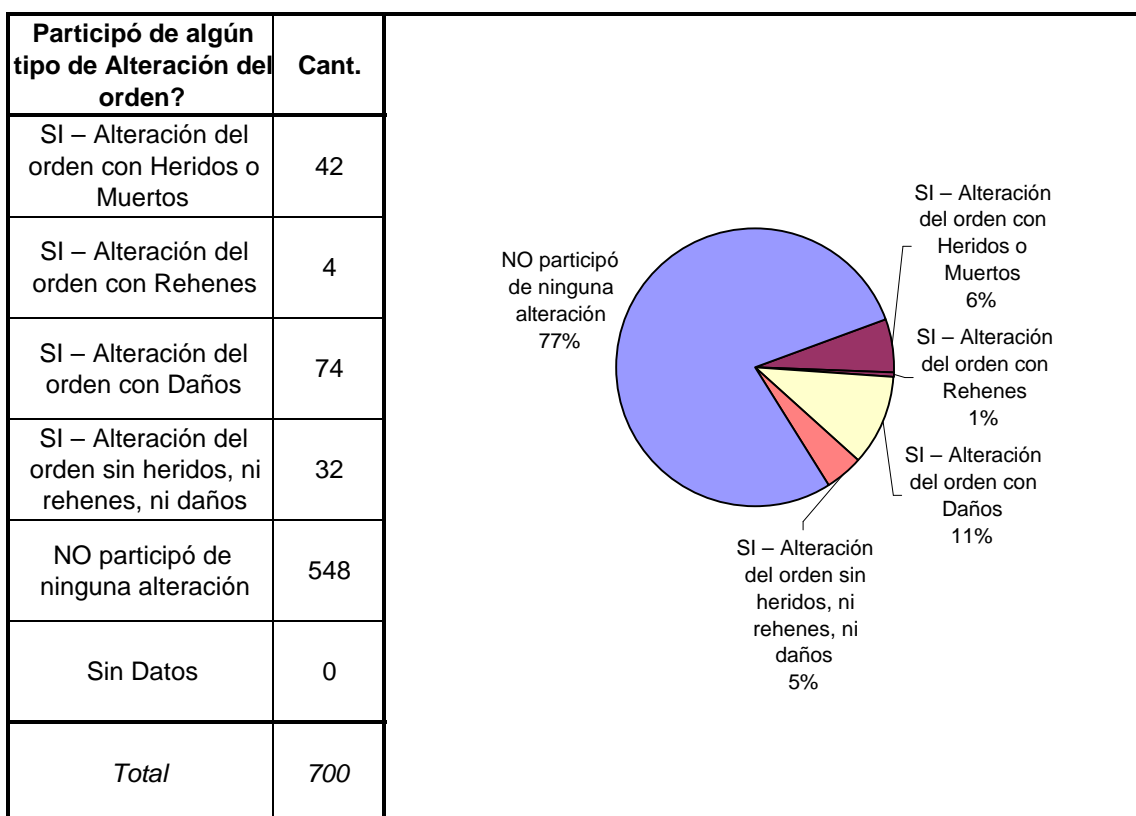
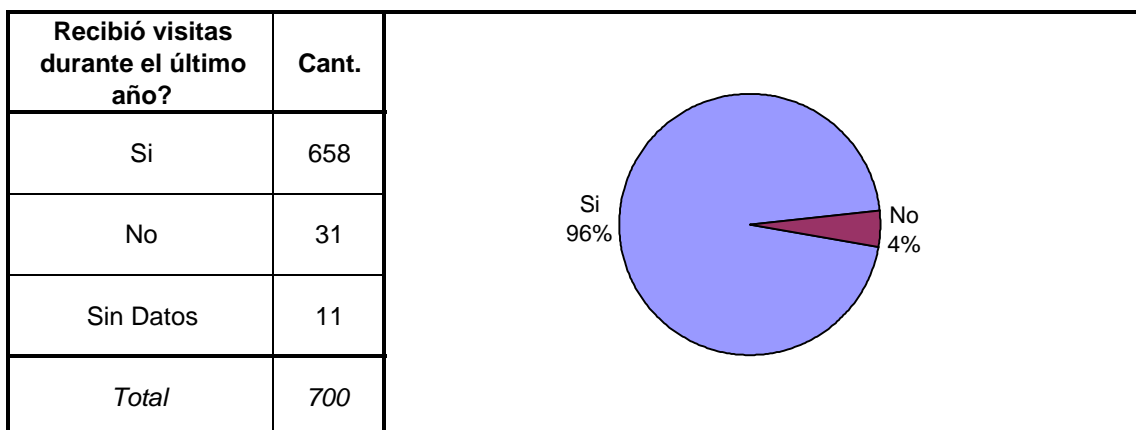


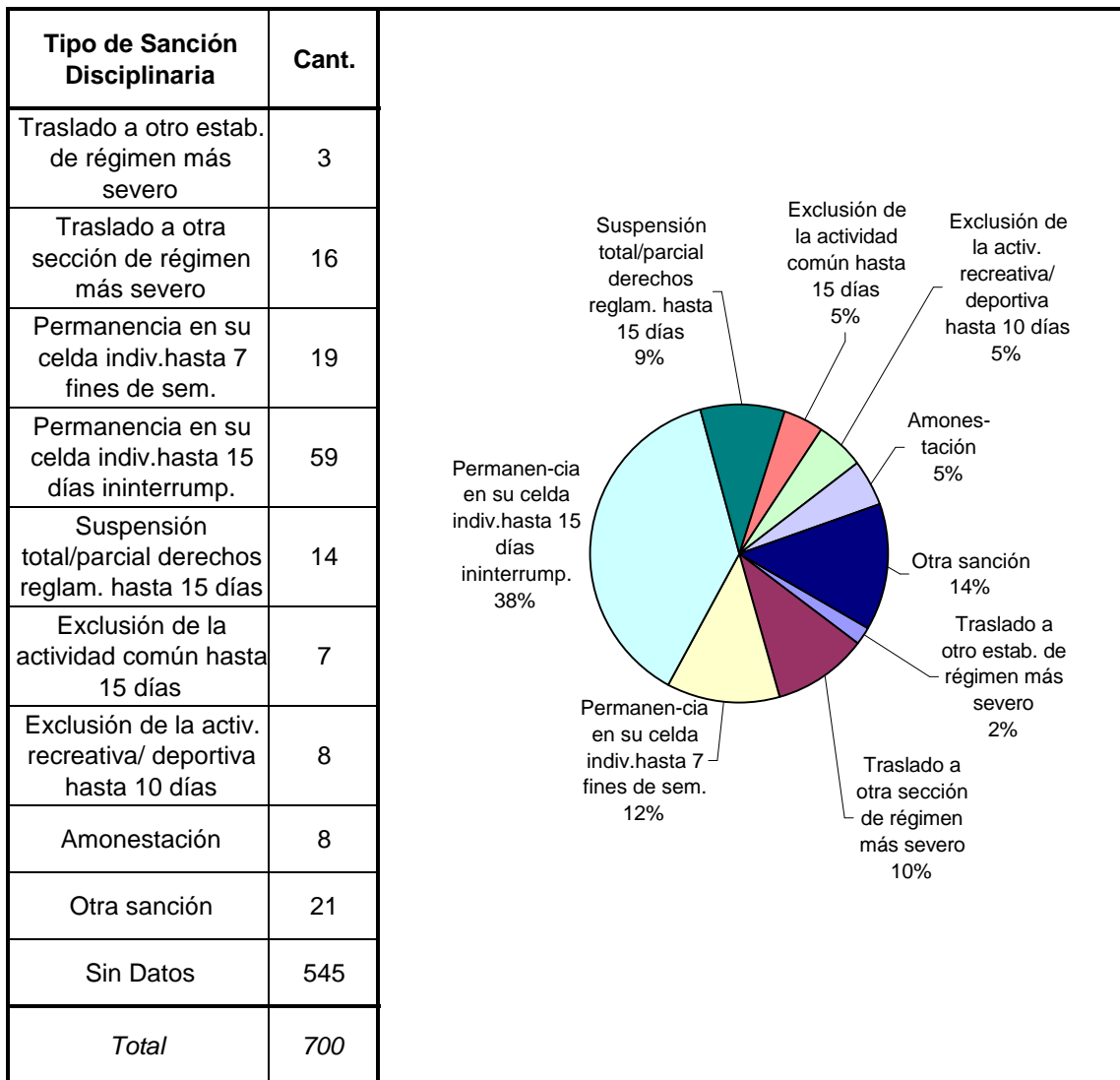
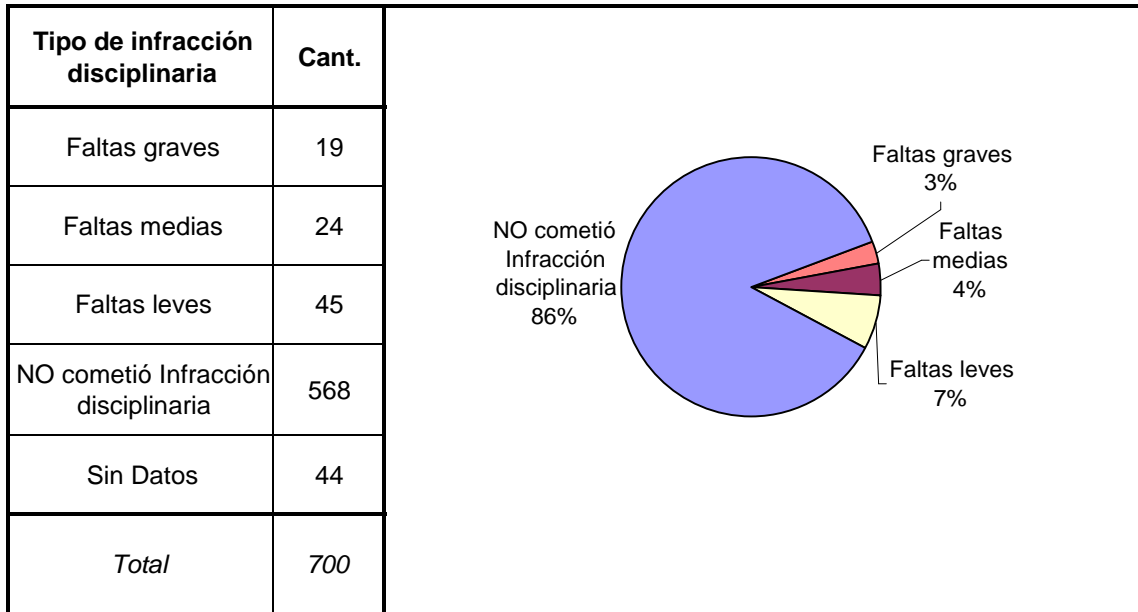
Participó de Activ. Recreativas o Deportivas?	Cant.
Si	618
No	38
Sin Datos	44
<i>Total</i>	<i>700</i>

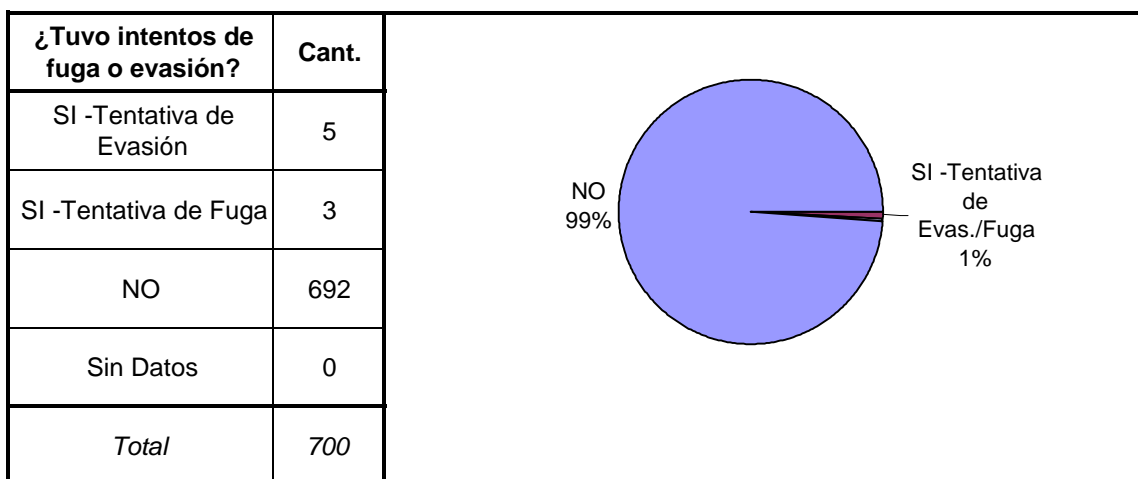
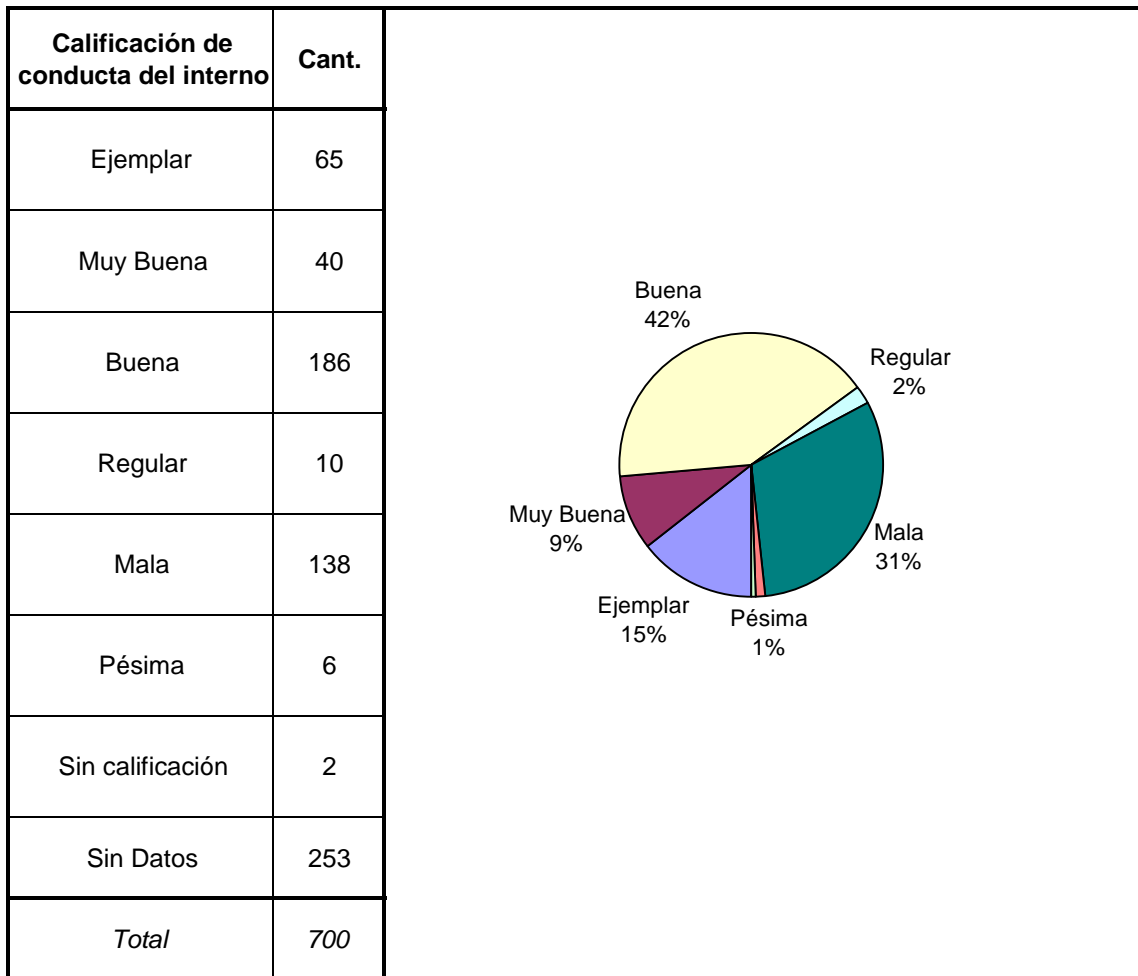


Recibió Asistencia Médica?	Cant.
Si	676
No	24
Sin Datos	0
<i>Total</i>	<i>700</i>



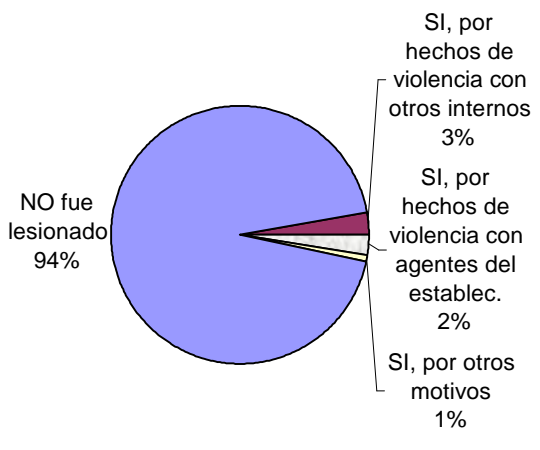






¿Tuvo intentos de Suicidio?	Cant.
Si	1
No	699
Sin Datos	0
<i>Total</i>	<i>700</i>

¿Fue lesionado? - Motivos	Cant.
SI, por hechos de violencia con otros internos	19
SI, por hechos de violencia con agentes del establec.	17
SI, por otros motivos	6
NO fue lesionado	657
Sin Datos	1
<i>Total</i>	<i>700</i>



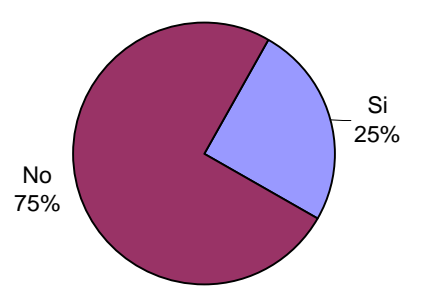
NO fue lesionado 94%

SI, por hechos de violencia con otros internos 3%

SI, por hechos de violencia con agentes del establec. 2%

SI, por otros motivos 1%

¿Tiene hijos con ella? Para internas	Cant.
Si	5
No	15
Sin Datos	0
<i>Total</i>	<i>20</i>

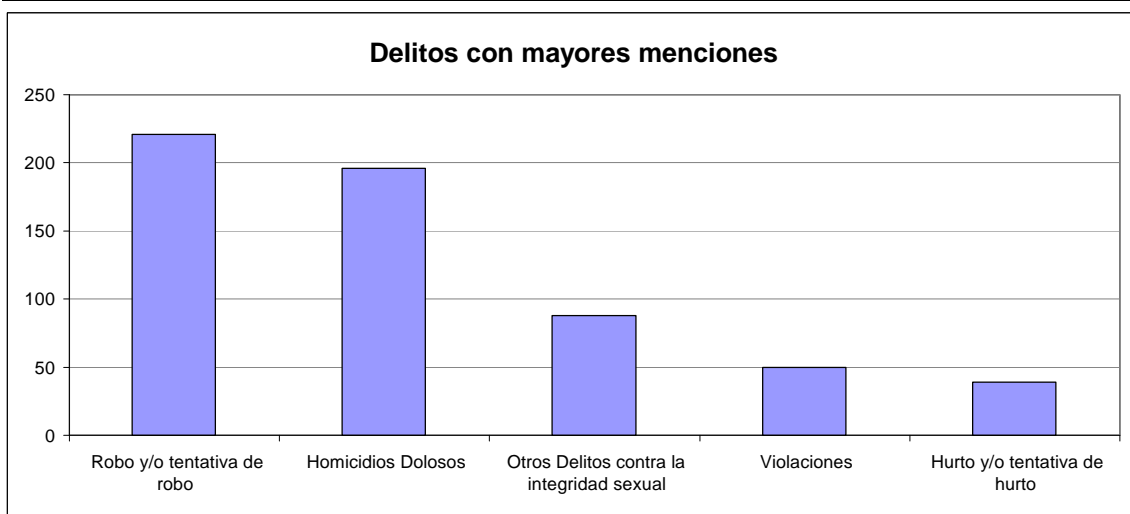


No 75%

Si 25%

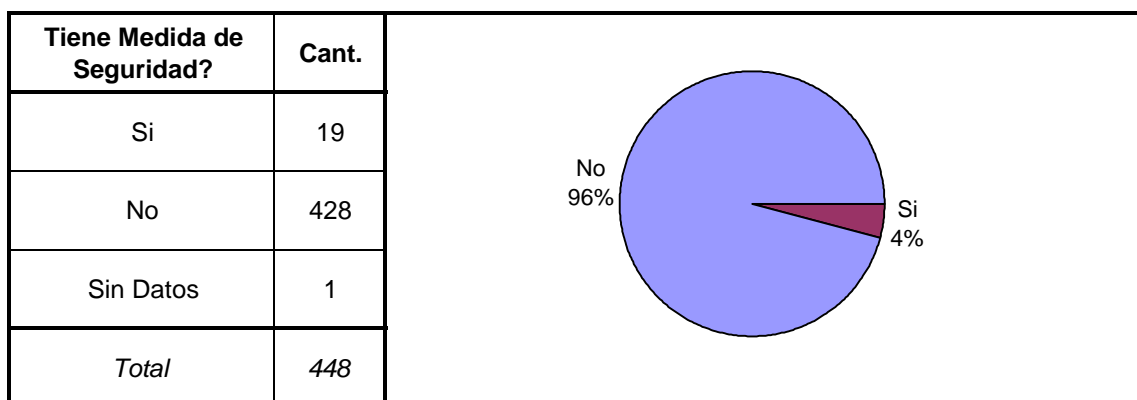
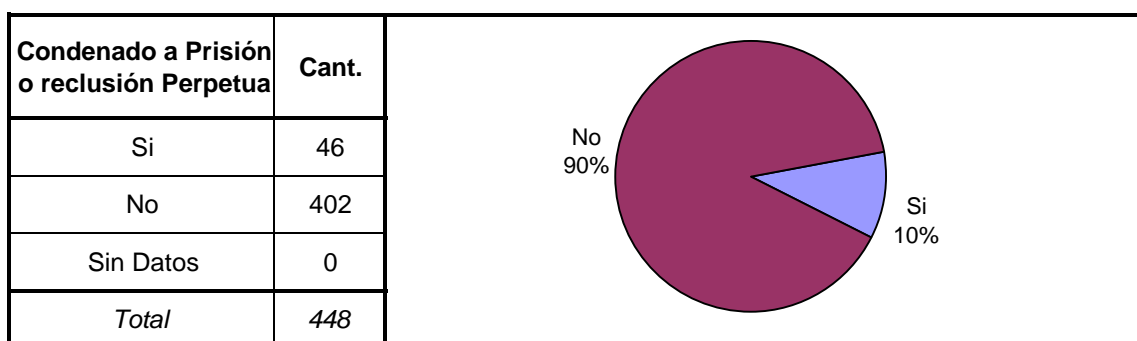
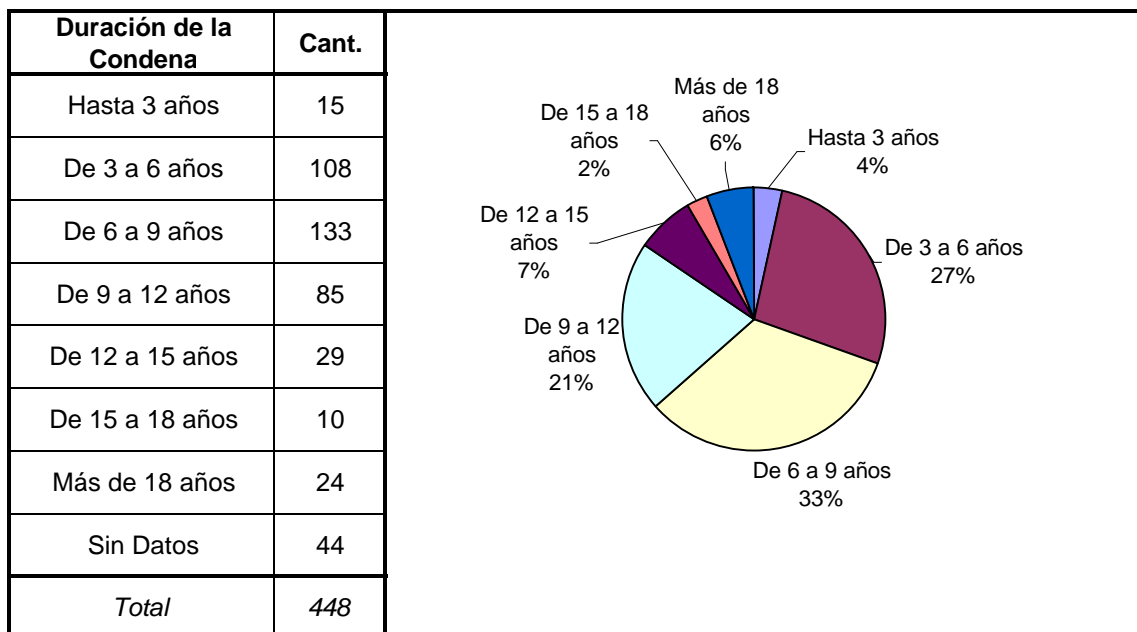
SNEEP 2005 - CORRIENTES

TIPO DE DELITO	1º Mención	2º Mención	3º Mención	4º Mención	5º Mención	TOTAL
Homicidios Dolosos	196	0	0	0	0	196
Homicidios Dolosos (tentativa)	32	1	0	0	0	33
Homicidios Culposos	15	0	0	0	0	15
Lesiones Dolosas	17	5	1	0	0	23
Lesiones Culposas	6	3	0	0	0	9
Otros Delitos contra las personas	20	0	0	0	0	20
Delitos contra el Honor	9	0	0	0	0	9
Violaciones	46	4	0	0	0	50
Otros Delitos contra la integridad sexual	70	17	1	0	0	88
Amenazas	2	1	1	0	0	4
Privación ilegítima de la libertad	4	0	1	0	0	5
Delito contra la libertad cometido por funcionario público	1	0	0	0	0	1
Otros delitos contra la libertad	0	0	0	0	0	0
Hurto y/o tentativa de hurto	32	7	0	0	0	39
Robo y/o tentativa de robo	172	43	6	0	0	221
Otros delitos contra la propiedad	4	2	1	0	0	7
Delitos c/ la Seguridad Pública	0	0	0	0	0	0
Delitos c/ el Orden Público	0	0	0	0	0	0
Delitos c/ la Seguridad de la Nación	0	0	0	0	0	0
Delitos c/ los Poderes Públicos	0	0	0	0	0	0
Delitos c/ la Administración Pública	0	0	0	0	0	0
Delitos c/ la Fe Pública	0	0	0	0	0	0
Delitos c/ el Estado Civil	0	0	0	0	0	0
Infracción Ley N° 23737 (Estupefacientes)	3	0	0	0	0	3
Infracción Ley N° 24769 (Penal Tributaria)	0	0	0	0	0	0
Infracción Ley N° 13944 (Incumplimiento de Deberes)	0	0	0	0	0	0
Delitos Previstos en Leyes Especiales	1	0	0	0	0	1
Contravenciones	0	0	0	0	0	0
Sin Datos	70	617	689	700	700	
<i>Total</i>	<i>700</i>	<i>700</i>	<i>700</i>	<i>700</i>	<i>700</i>	<i>724</i>



SNEEP 2005 - CORRIENTES

Frecuencias para los detenidos con condena:



Reincidencia	Cant.
Primario	383
Reiterante	43
Reincidente (art 50 CP)	21
Reincidencia múltiple (art 52 CP)	0
Sin Datos	1
<i>Total</i>	<i>448</i>

A pie chart illustrating the distribution of reincidencia. The largest slice is blue, representing 'Primario' at 85%. A smaller red slice represents 'Reiterante' at 10%. A very small yellow slice represents 'Reincidente (art 50 CP)' at 5%. The remaining categories, 'Reincidencia múltiple (art 52 CP)' and 'Sin Datos', are not visible in the chart as they represent 0% and 1% respectively.

Períodos de la Progresividad	Cant.
Período de Observación	6
Período de Tratamiento	347
Período de Prueba	93
Período de Libertad Condicional	2
Se aplica otra caracterización	0
No se aplica ninguna	0
Sin datos	0
<i>Total</i>	<i>448</i>

A pie chart illustrating the distribution of períodos de la progresividad. The largest slice is blue, representing 'Período de Tratamiento' at 78%. A cyan slice represents 'Período de Prueba' at 21%. A very small red slice represents 'Período de Observación' at 1%. The remaining categories, 'Período de Libertad Condicional', 'Se aplica otra caracterización', 'No se aplica ninguna', and 'Sin datos', are not visible in the chart as they represent 2%, 0%, 0%, and 0% respectively.

Tiene o tuvo salidas transitorias	Cant.
No le fueron otorgadas	427
Si goza de salidas transitorias	16
Suspendidas durante el último año	1
Revocado durante el último año	4
Sin Datos	0
<i>Total</i>	<i>448</i>

A pie chart illustrating the distribution of salidas transitorias. The largest slice is blue, representing 'No le fueron otorgadas' at 95%. A small red slice represents 'Si goza de salidas transitorias' at 4%. A very small white slice represents 'Revocado durante el último año' at 1%. The remaining categories, 'Suspendidas durante el último año' and 'Sin Datos', are not visible in the chart as they represent 1% and 0% respectively.

Régimen de Semilibertad	Cant.
No está incorporado al régimen de semilibertad	435
Si está incorporado	11
Suspendido durante el último año	0
Revocado durante el último año	2
Sin Datos	0
<i>Total</i>	<i>448</i>

No está incorporado al régimen de semilibertad 98%

Si está incorporado 2%

Programa de Prelibertad	Cant.
Si está incorporado	31
No está incorporado	417
Sin Datos	0
<i>Total</i>	<i>448</i>

No está incorporado 93%

Si está incorporado 7%

Prisión Discontinua	Cant.
Si está incorporado	0
No está incorporado	419
Sin Datos	29
<i>Total</i>	<i>448</i>

Se le otorgó la Semidetención	Cant.
No tiene Semidetención	445
Sí, Prisión Diurna	3
Sí, Prisión Nocturna	0
Revocada durante el último año	0
Sin Datos	0
<i>Total</i>	<i>448</i>

Tuvo reducción de pena	Cant.
Si - Hasta 6 meses	0
Si - Hasta 1 año	0
Si - Más de 1 año	0
No tuvo reducción de pena	448
Sin datos	0
<i>Total</i>	<i>448</i>

SNEEP 2005 - CORRIENTES

UNIDADES	CAPACIDAD	POBLACION ALOJADA	SOBRE-POBLACION	PORCENTAJE DE SOBREPoblACION
UNIDAD 1 - PENAL DE LA CAPITAL	192	410	218	113,5%
UNIDAD 3 - "INSTITUTO PELLETIER"	25	20	-5	-20,0%
UNIDAD 4 - COLONIA PENAL YATAY	262	241	-21	-8,0%
UNIDAD 6 - CARCEL PARA PROCESADOS "GENERAL SAN MARTIN"	30	29	-1	-3,3%
TOTALES PROVINCIALES	509	700	191	37,5%