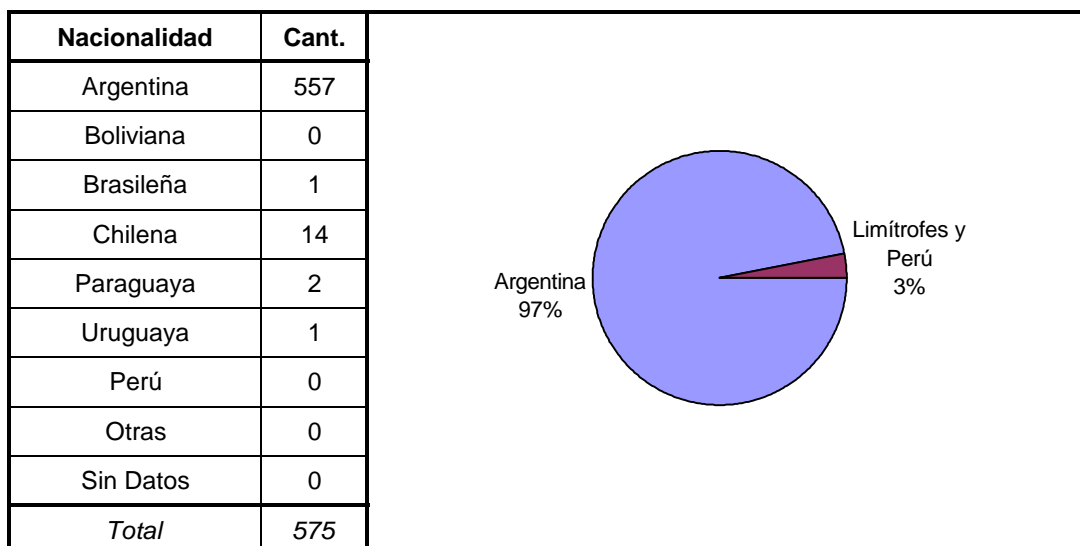
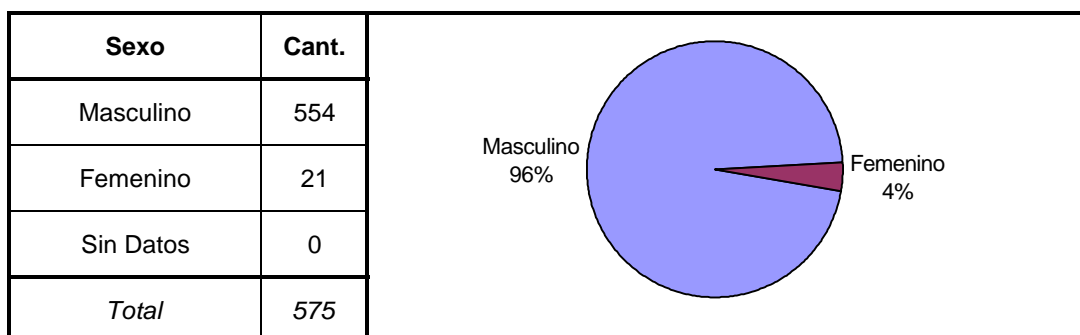
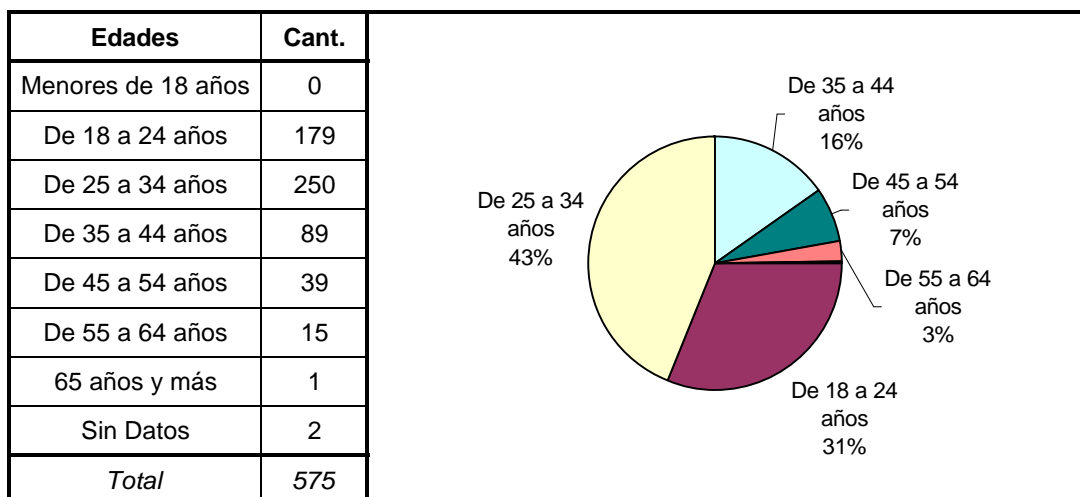


SNEEP 2004 - NEUQUEN

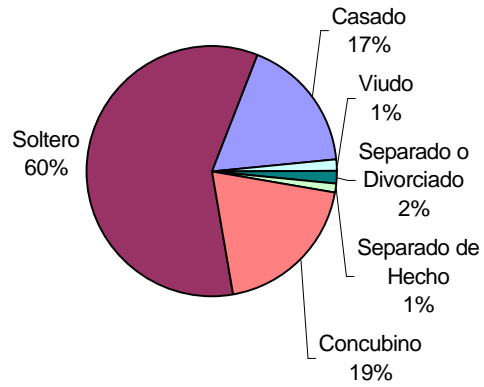
DISTRIBUCIÓN POR UNIDAD Y SITUACIÓN LEGAL

UNIDADES	CONDENADOS	PROCESADOS	INIMPUTABLES/ MENORES o Sin Discriminar	TOTAL POR UNIDAD
UNIDAD ABIERTA DE DETENCIÓN - PLOTTIER	7			7
UNIDAD DE DETENCIÓN 11	110	63		173
UNIDAD DE DETENCIÓN 12	42	8		50
UNIDAD DE DETENCIÓN 16 - MUJERES	15	6		21
UNIDAD DE DETENCIÓN 21	62	8		70
UNIDAD DE DETENCIÓN 22	18	1		19
UNIDAD DE DETENCIÓN 31	16	11		27
UNIDAD DE DETENCIÓN 41	12	8		20
UNIDAD DE DETENCIÓN 51	8	2		10
UNIDADES DE ORDEN PÚBLICO (COMISARÍAS-ALCAIDIAS)	114	64		178
TOTALES PROVINCIALES	404	171	0	575

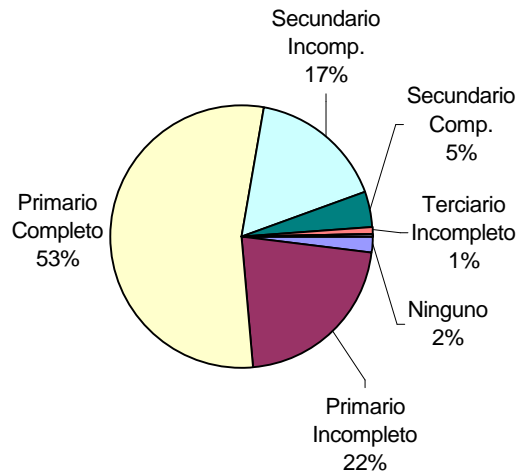
SNEEP 2004 - NEUQUEN



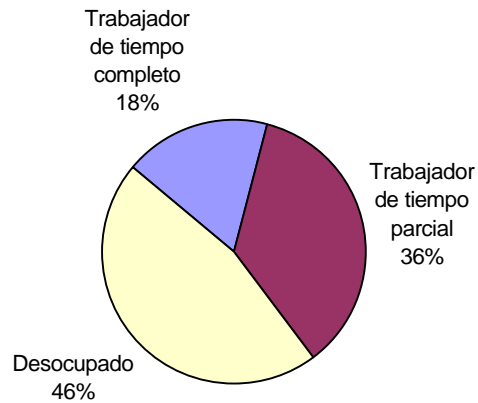
Estado Civil	Cant.
Soltero	338
Casado	99
Viudo	8
Separado o Divorciado	10
Separado de Hecho	7
Concubino	111
Sin datos	2
<i>Total</i>	<i>575</i>

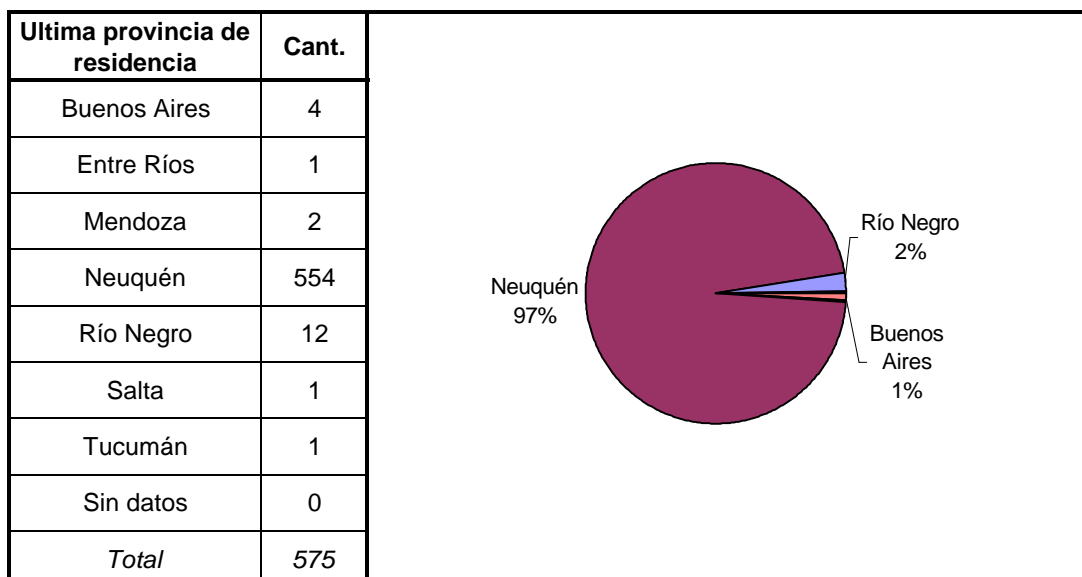
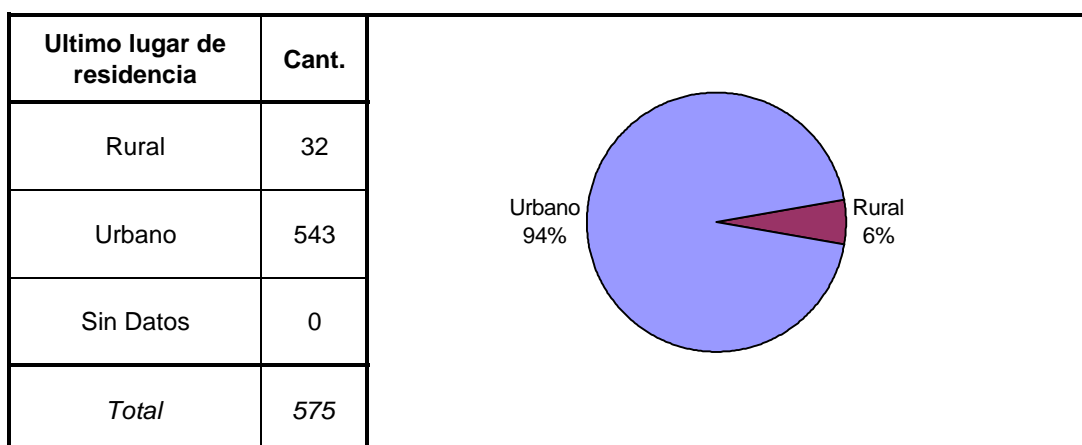
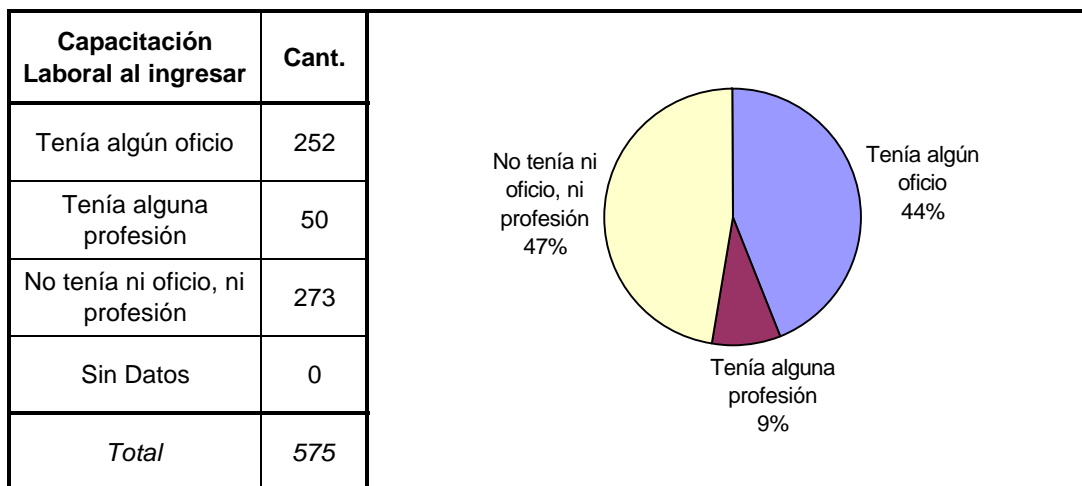


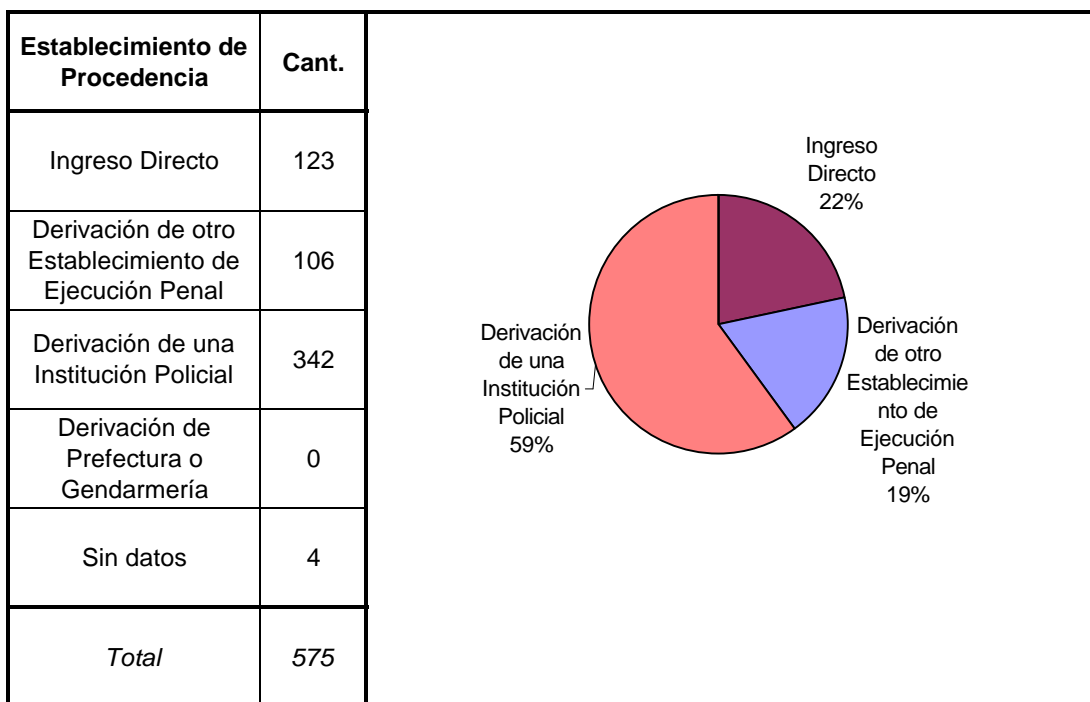
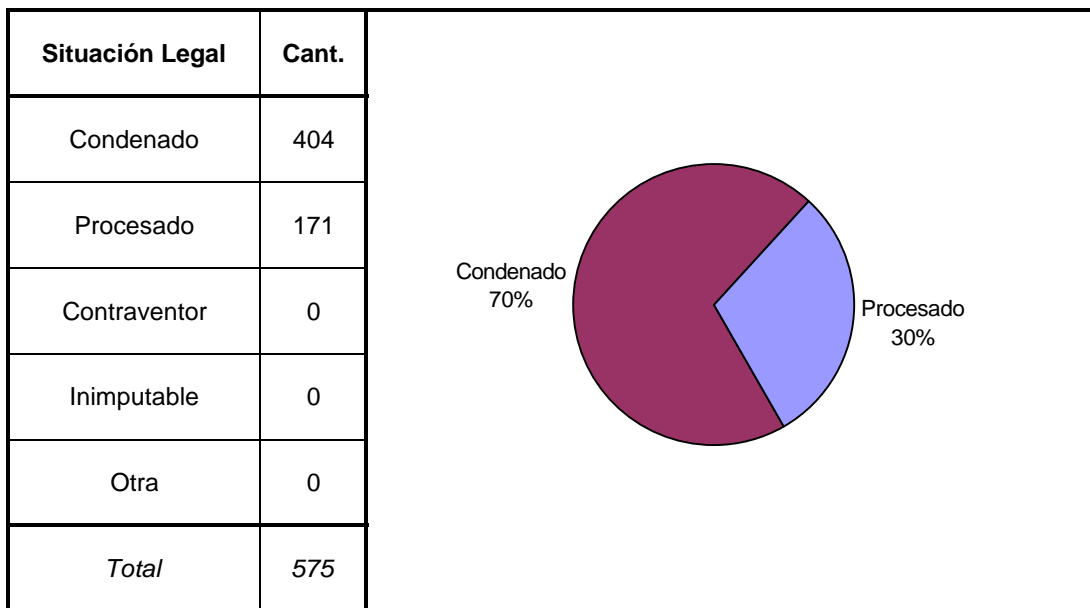
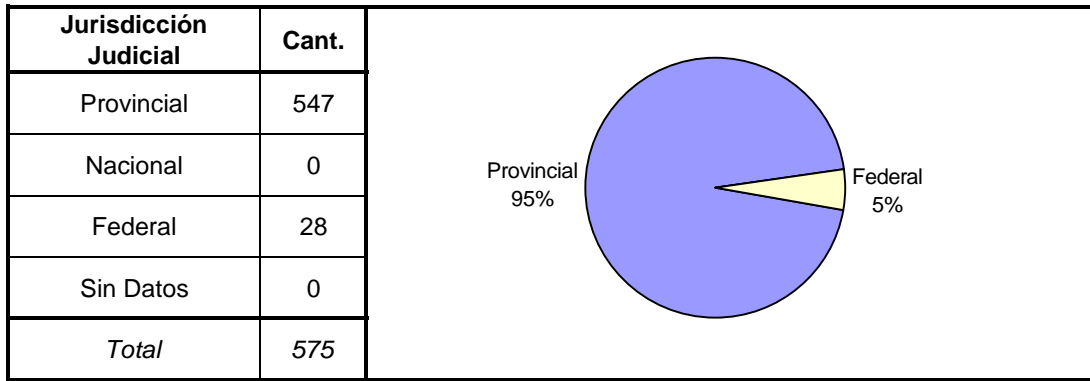
Nivel de Instrucción	Cant.
Ninguno	11
Primario Incompleto	125
Primario Completo	312
Secundario Incomp.	95
Secundario Comp.	26
Terciario Incompleto	4
Terciario Completo	1
Universitario Incomp.	1
Universitario Comp.	0
Sin datos	0
<i>Total</i>	<i>575</i>

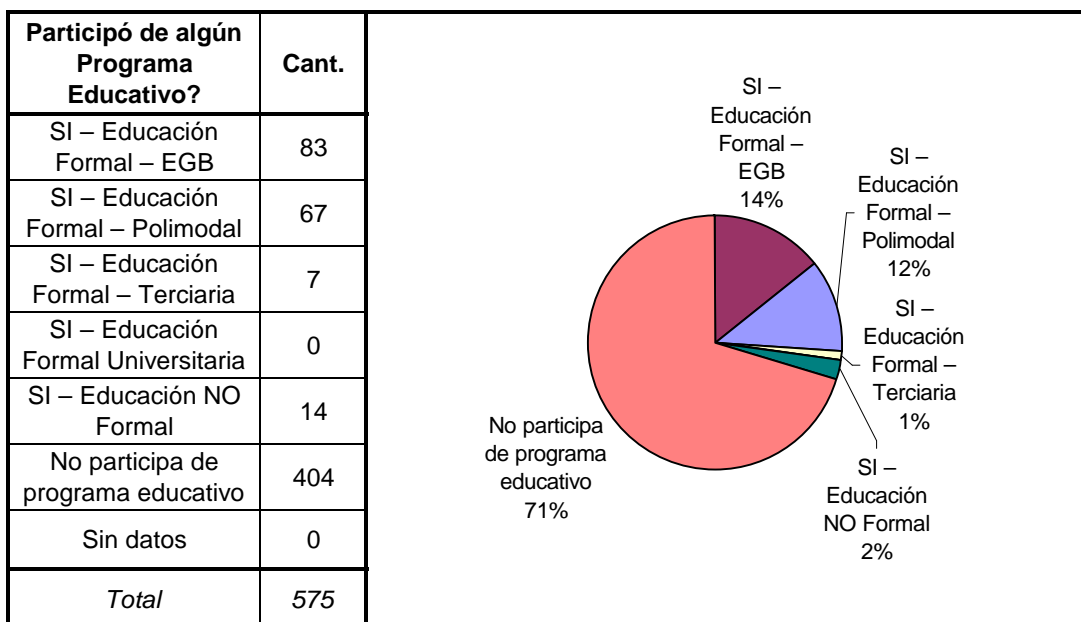
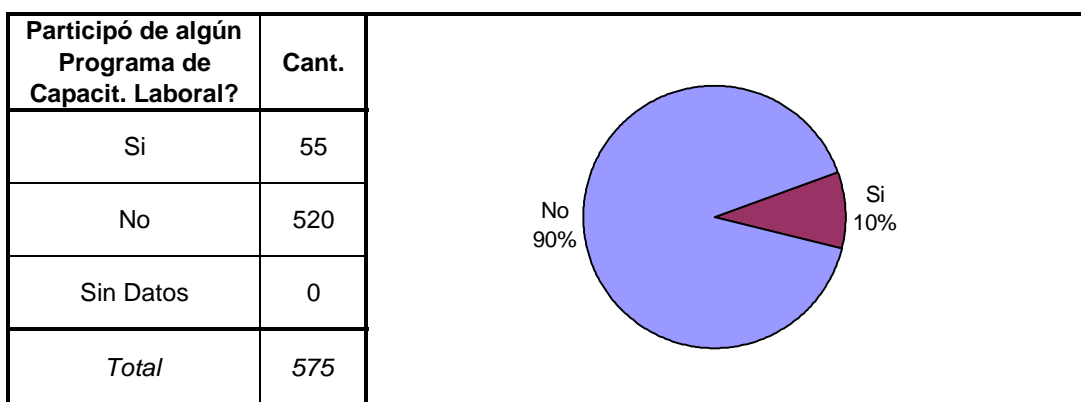
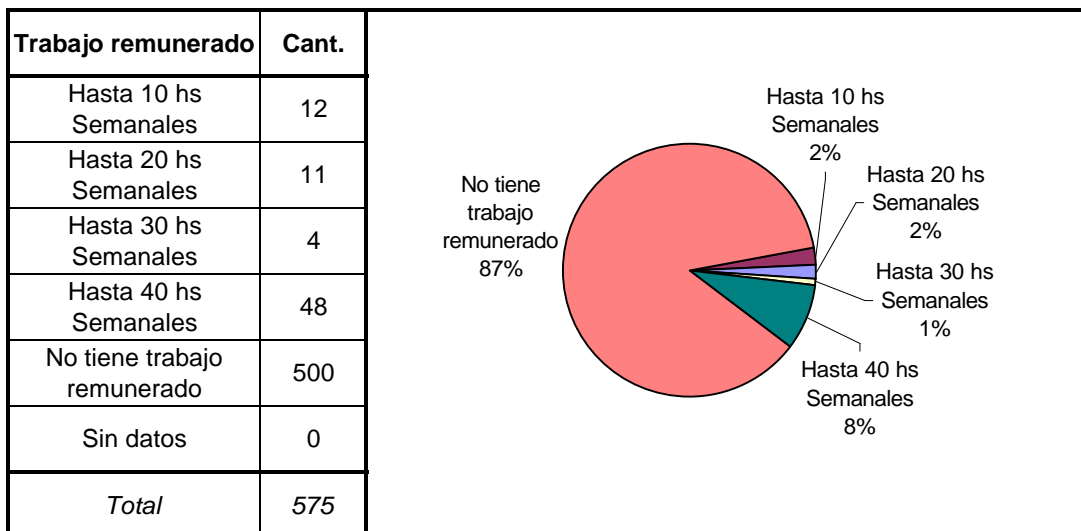


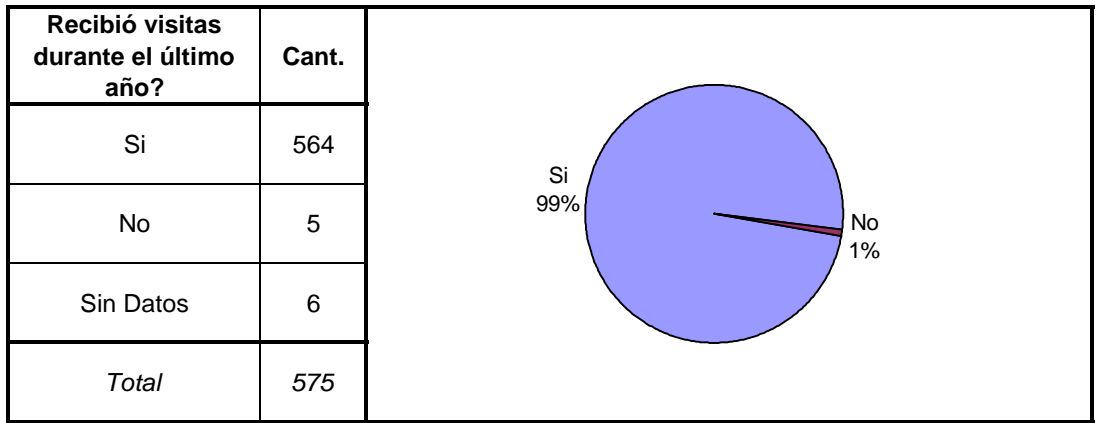
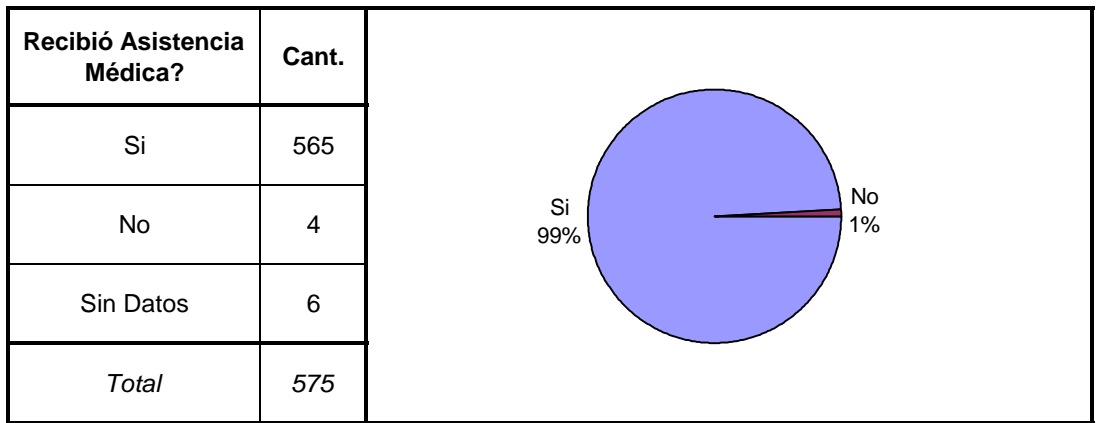
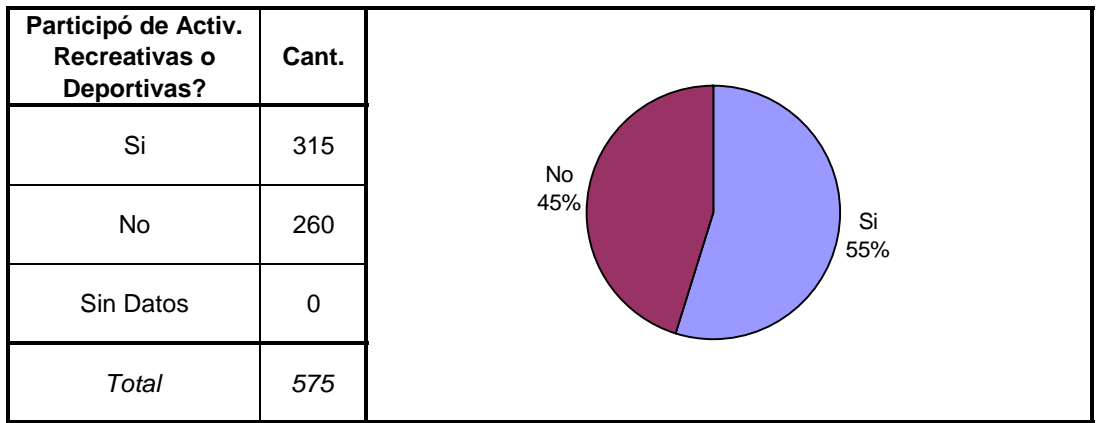
Situación Laboral al momento del ingreso	Cant.
Trabajador de tiempo completo	103
Trabajador de tiempo parcial	204
Desocupado	267
Sin Datos	1
<i>Total</i>	<i>575</i>











Participó de algún tipo de Alteración del orden?	Cant.
SI – Alteración del orden con Heridos o Muertos	2
SI – Alteración del orden con Rehenes	13
SI – Alteración del orden con Daños	29
SI – Alteración del orden sin heridos, ni rehenes, ni daños	53
NO participó de ninguna alteración	478
Sin Datos	0
<i>Total</i>	<i>575</i>

NO participó de ninguna alteración 84%

SI – Alteración del orden con Rehenes 2%

SI – Alteración del orden con Daños 5%

SI – Alteración del orden sin heridos, ni rehenes, ni daños 9%

Tipo de infracción disciplinaria	Cant.
Faltas graves	24
Faltas medias	25
Faltas leves	50
NO cometió Infracción disciplinaria	472
Sin Datos	4
<i>Total</i>	<i>575</i>

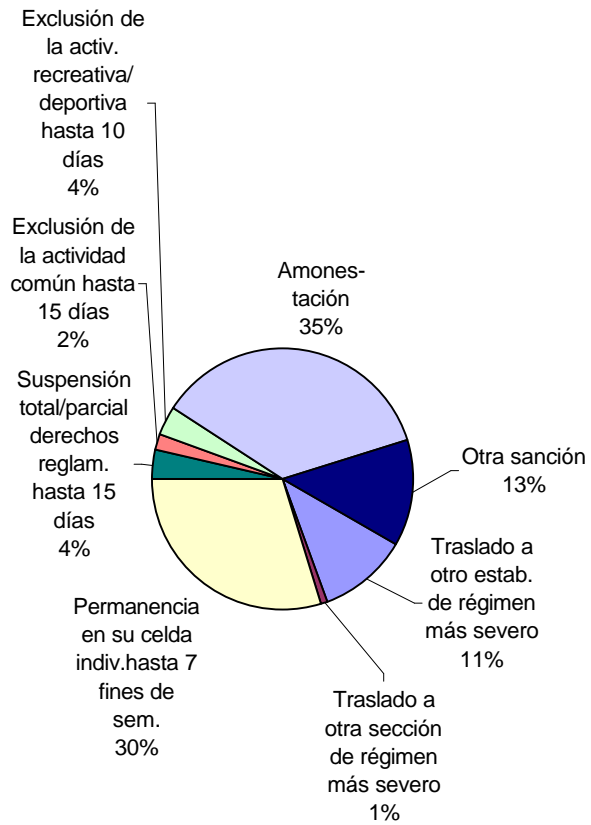
NO cometió Infracción disciplinaria 83%

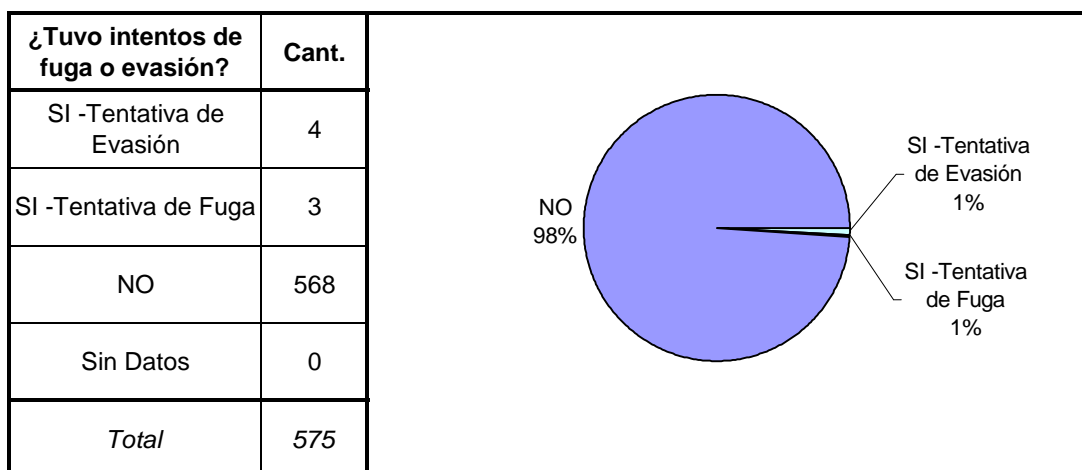
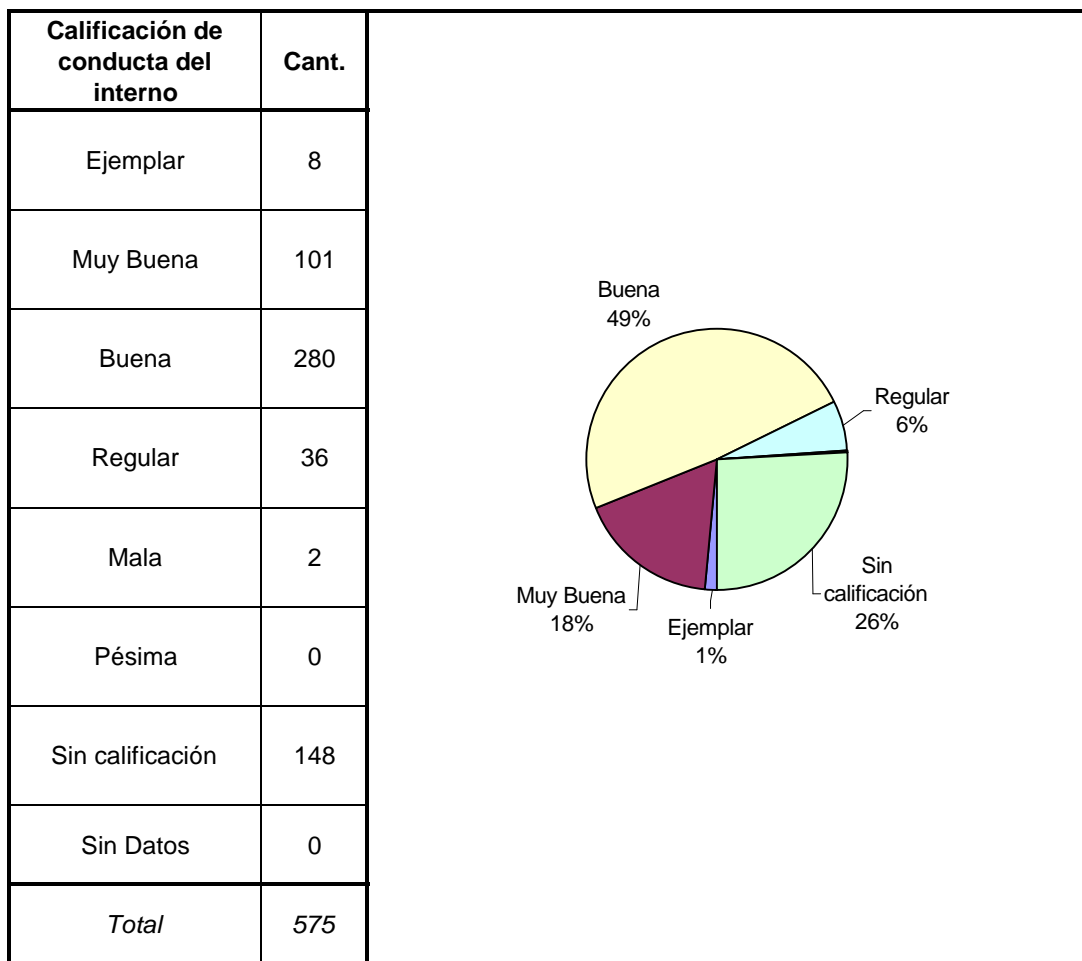
Faltas graves 4%

Faltas medias 4%

Faltas leves 9%

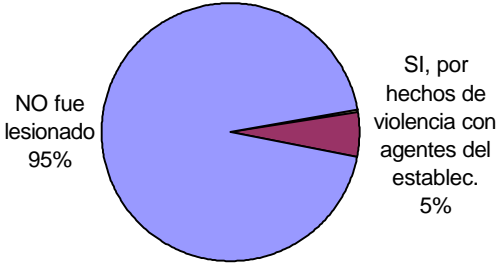
Tipo de Sanción Disciplinaria	Cant.
Traslado a otro estab. de régimen más severo	12
Traslado a otra sección de régimen más severo	1
Permanencia en su celda indiv.hasta 7 fines de sem.	32
Permanencia en su celda indiv.hasta 15 días ininterrump.	0
Suspensión total/parcial derechos reglam. hasta 15 días	4
Exclusión de la actividad común hasta 15 días	2
Exclusión de la activ. recreativa/ deportiva hasta 10 días	4
Amonestación	39
Otra sanción	14
Sin Datos	467
<i>Total</i>	<i>575</i>





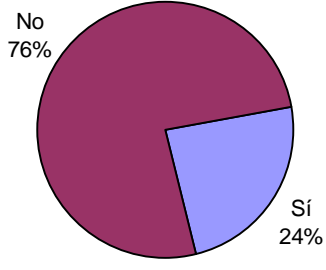
¿Tuvo intentos de Suicidio?	Cant.
Sí	1
No	563
Sin Datos	11
<i>Total</i>	<i>575</i>

¿Fue lesionado? - Motivos	Cant.
SI, por hechos de violencia con otros internos	2
SI, por hechos de violencia con agentes del establec.	31
SI, por otros motivos	1
NO fue lesionado	541
Sin Datos	0
<i>Total</i>	<i>575</i>



A pie chart illustrating the reasons for being injured. The chart is divided into two segments: a large blue segment representing 'NO fue lesionado' at 95%, and a small red segment representing 'SI, por hechos de violencia con agentes del establec.' at 5%.

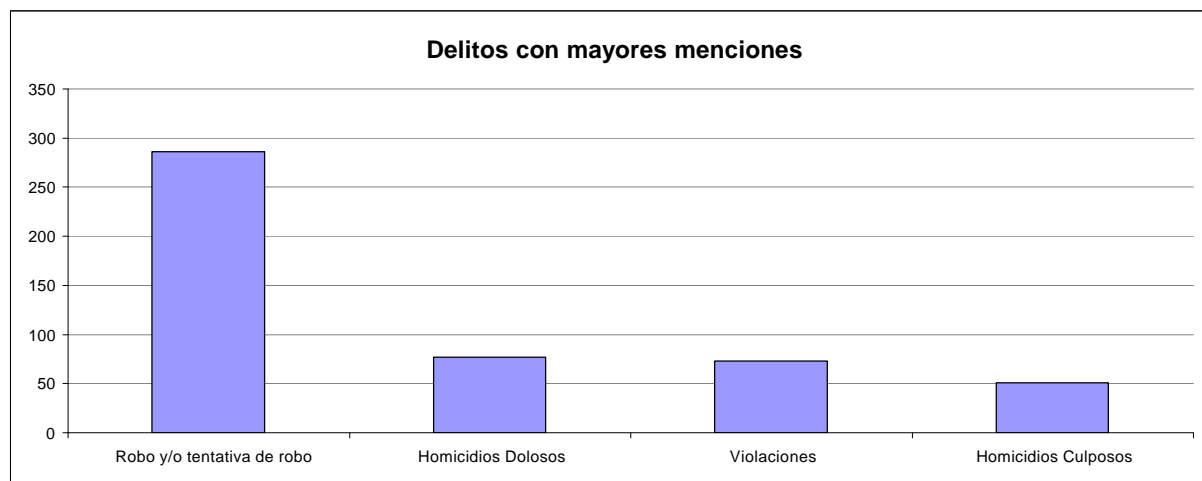
¿Tiene hijos con ella? Para internas	Cant.
Sí	5
No	16
Sin Datos	0
<i>Total</i>	<i>21</i>



A pie chart showing the number of children with her. The chart is divided into two segments: a large red segment representing 'No' at 76%, and a smaller blue segment representing 'Sí' at 24%.

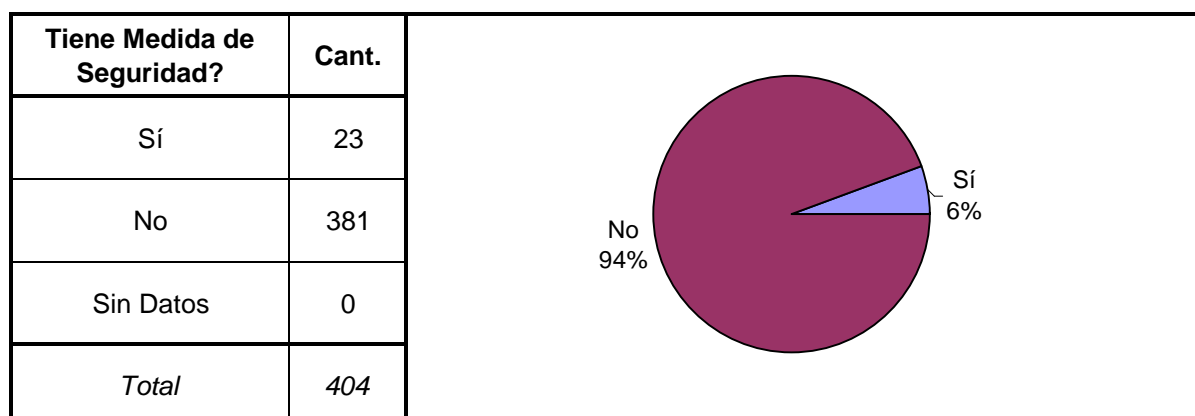
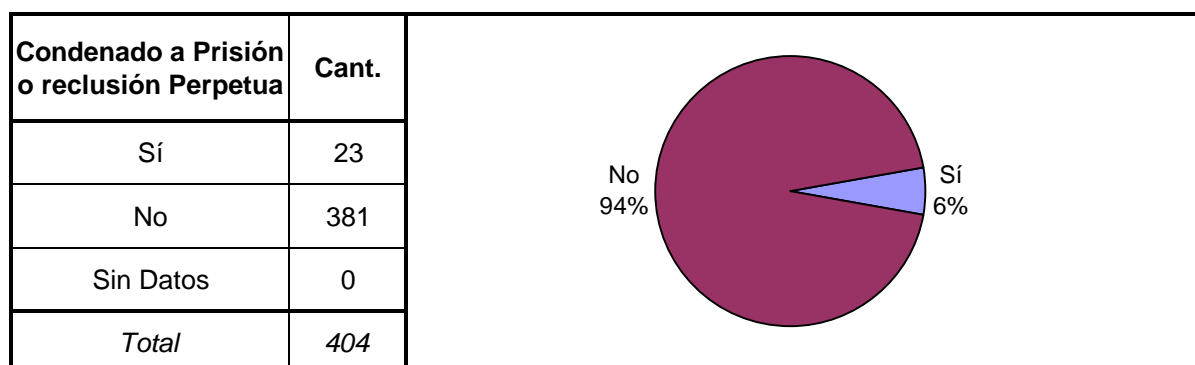
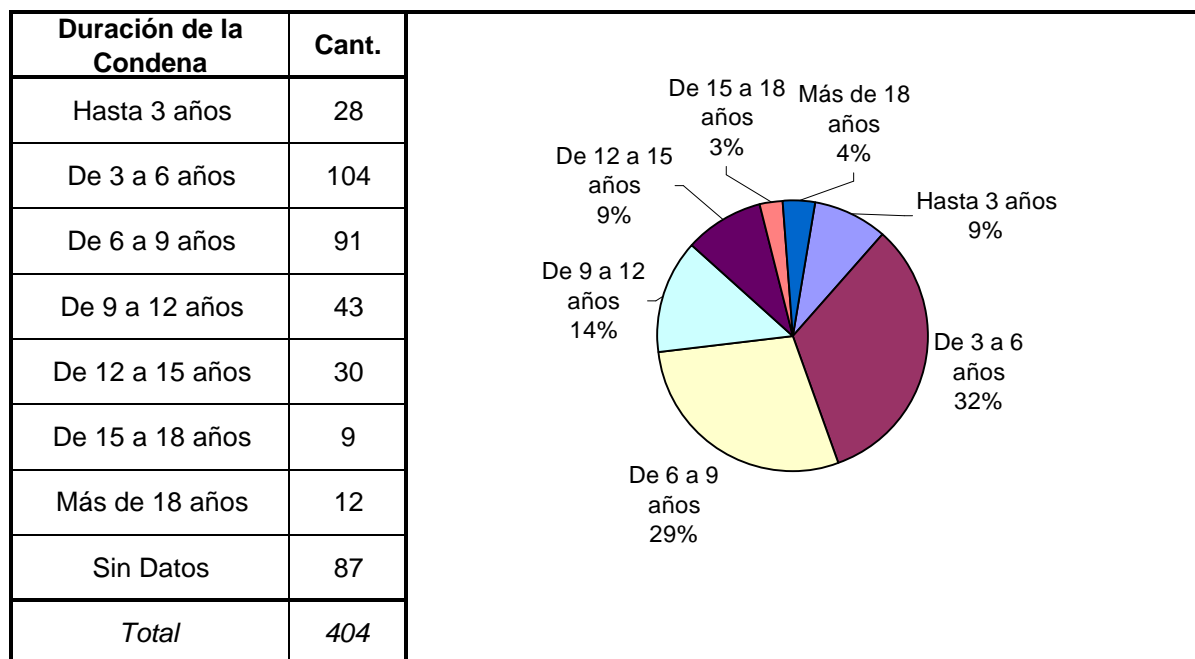
SNEEP 2004 - NEUQUEN

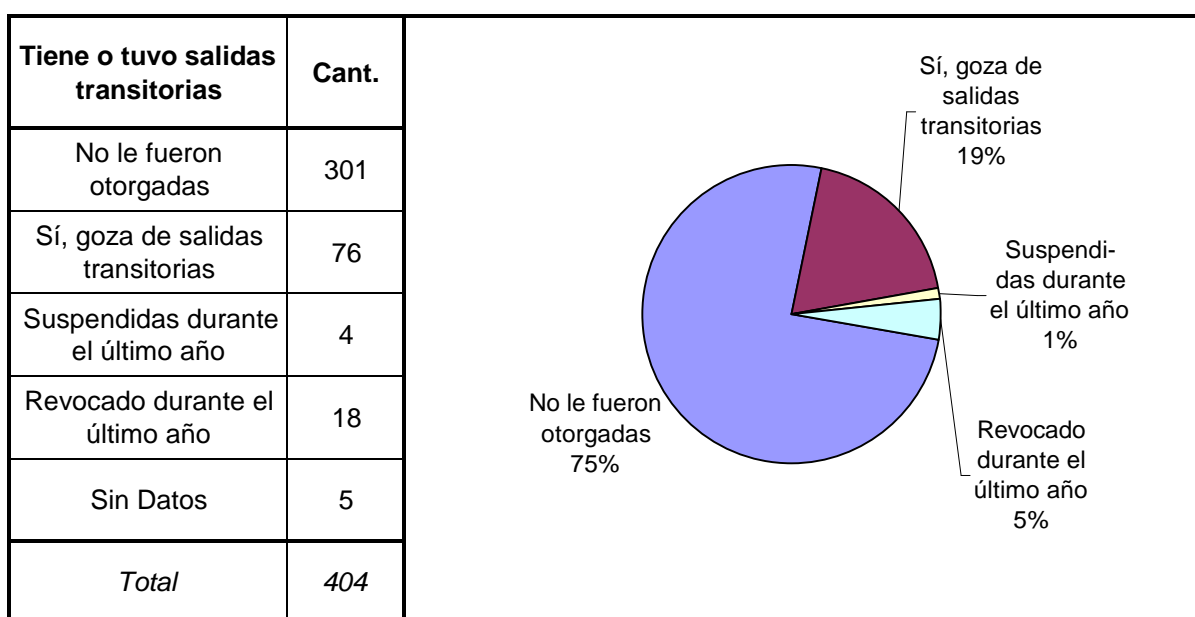
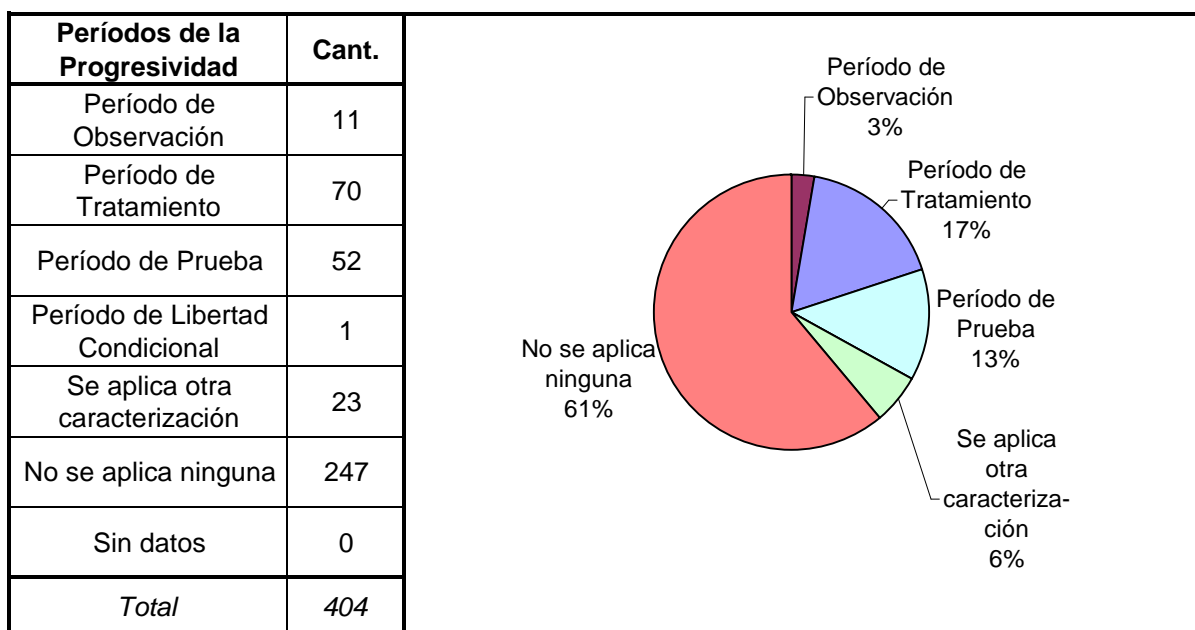
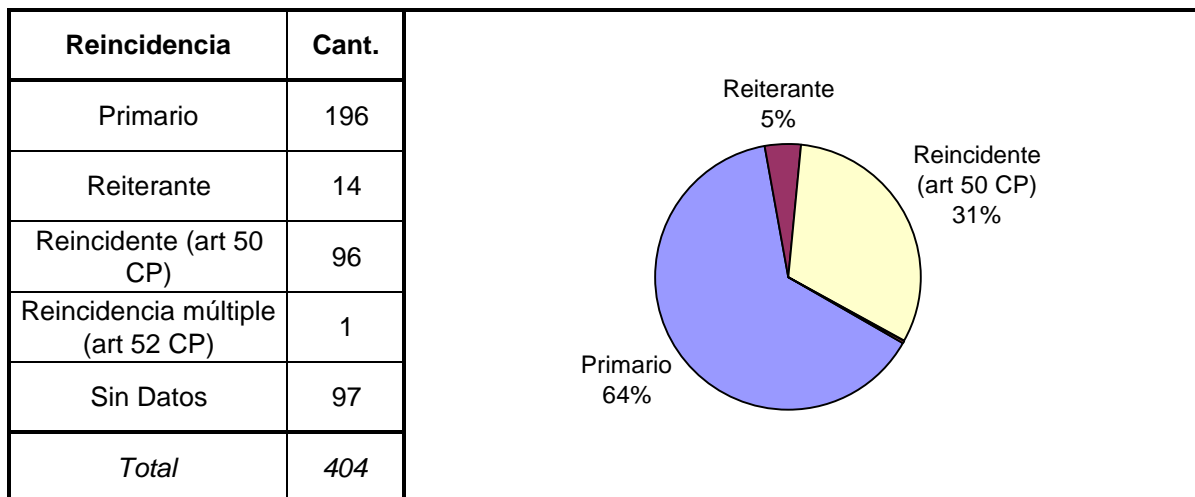
TIPO DE DELITO	1º Mención	2º Mención	3º Mención	4º Mención	5º Mención	TOTAL
Homicidios Dolosos	76	1				77
Homicidios Dolosos (tentativa)	10	1				11
Homicidios Culposos	47	4				51
Lesiones Dolosas	13	7	3			23
Lesiones Culposas	4	2				6
Otros Delitos contra las personas	5	14	1	1		21
Delitos contra el Honor	6					6
Violaciones	65	7	1			73
Otros Delitos contra la integridad sexual	15	6				21
Amenazas	8	4	3			15
Privación ilegítima de la libertad	5	6	2			13
Delito contra la libertad cometido por funcionario público						0
Otros delitos contra la libertad						0
Hurto y/o tentativa de hurto	7	5	1	1		14
Robo y/o tentativa de robo	268	14	3	1		286
Otros delitos contra la propiedad	3	2		1		6
Delitos c/ la Seguridad Pública	2	2				4
Delitos c/ el Orden Público	4					4
Delitos c/ la Seguridad de la Nación						0
Delitos c/ los Poderes Públicos						0
Delitos c/ la Administración Pública						0
Delitos c/ la Fe Pública	3					3
Delitos c/ el Estado Civil						0
Infracción Ley Nº 23737 (Estupefacientes)	28	1				29
Infracción Ley Nº 24769 (Penal Tributaria)						0
Infracción Ley Nº 13944 (Incumplimiento de Deberes)						0
Delitos Previstos en Leyes Especiales						0
Contravenciones						0
Sin Datos	6	499	561	571	575	2212
<i>Total</i>	<i>575</i>	<i>575</i>	<i>575</i>	<i>575</i>	<i>575</i>	<i>2875</i>

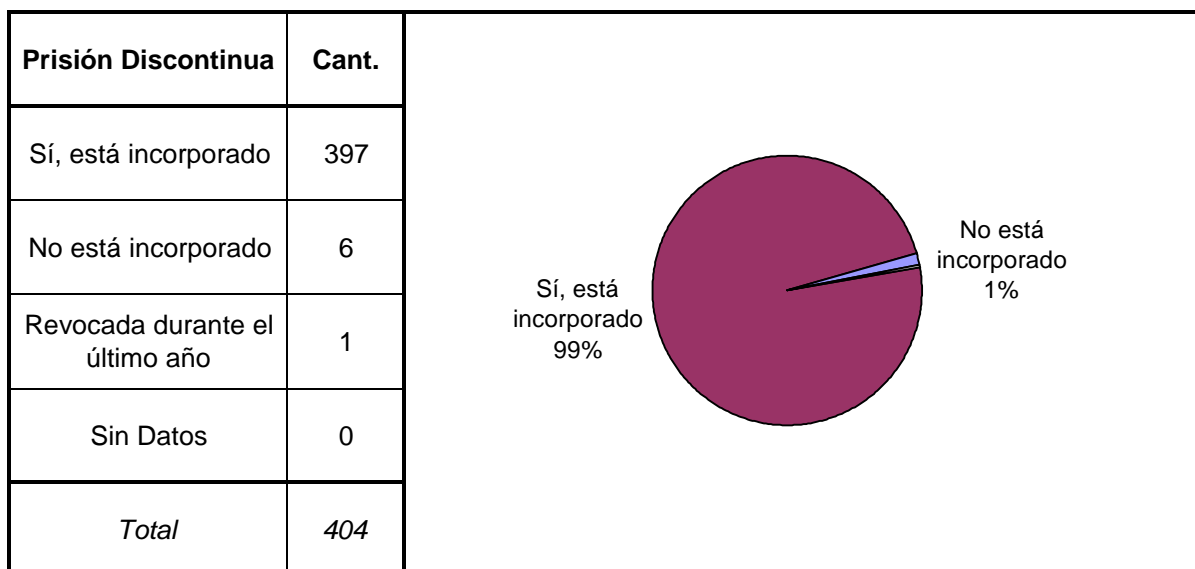
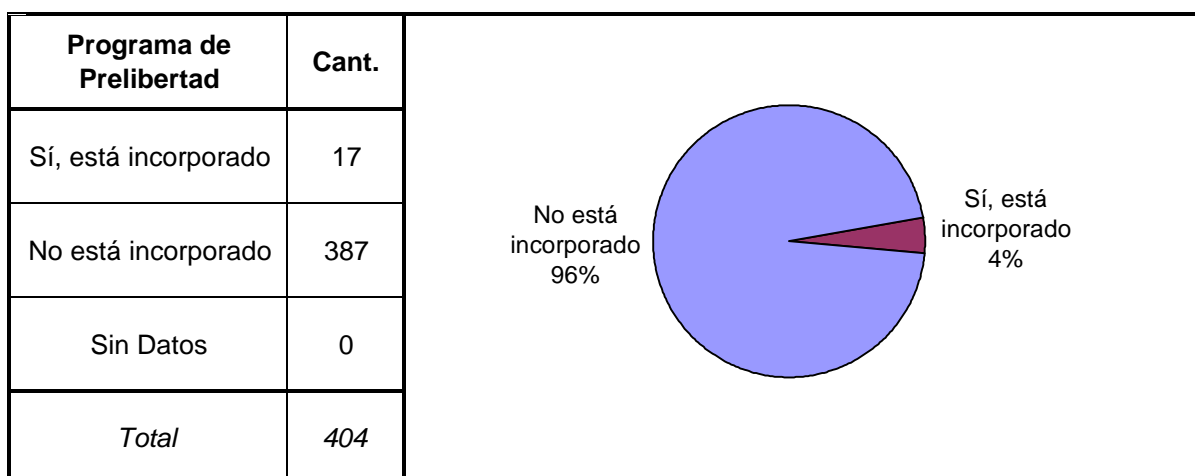
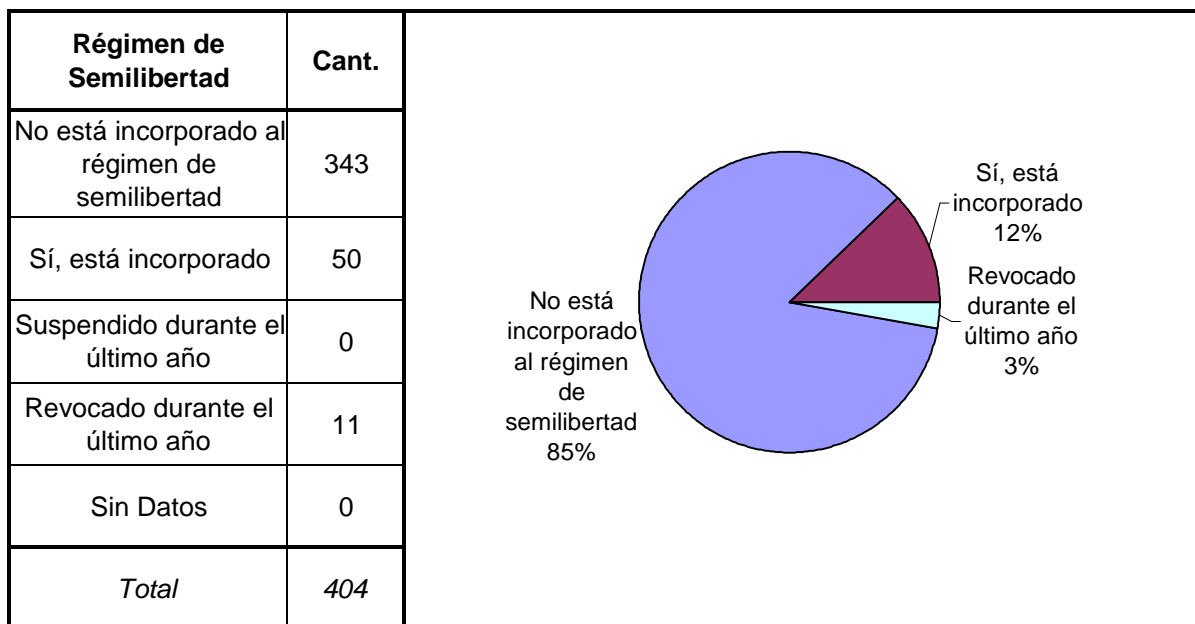


SNEEP 2004 - NEUQUEN

Frecuencias para los detenidos con condena







Se le otorgó la Semidetención	Cant.
No tiene Semidetención	377
Sí, Prisión Diurna	1
Sí, Prisión Nocturna	26
Revocada durante el último año	0
Sin Datos	0
<i>Total</i>	<i>404</i>

A pie chart illustrating the distribution of semidetention status. The chart is divided into two segments: a large blue segment representing 'No tiene Semidetención' at 94%, and a smaller dark red segment representing 'Sí, Prisión Nocturna' at 6%.

Tuvo reducción de pena	Cant.
Sí - Hasta 6 meses	0
Sí - Hasta 1 año	0
Sí - Más de 1 año	1
No tuvo reducción de pena	403
Sin datos	0
<i>Total</i>	<i>404</i>

SNEEP 2004 - NEUQUEN

DISTRIBUCIÓN POR UNIDAD Y SITUACIÓN LEGAL

UNIDADES	CAPACIDAD	POBLACION ALOJADA	SOBRE- POBLACION	PORCENTAJE DE SOBRE-POBLACION
UNIDAD ABIERTA DE DETENCIÓN - PLOTTIER	12	7	-5	-41,7%
UNIDAD DE DETENCIÓN 11	204	173	-31	-15,2%
UNIDAD DE DETENCIÓN 12	35	50	15	42,9%
UNIDAD DE DETENCIÓN 16 - MUJERES	30	21	-9	-30,0%
UNIDAD DE DETENCIÓN 21	42	70	28	66,7%
UNIDAD DE DETENCIÓN 22	25	19	-6	-24,0%
UNIDAD DE DETENCIÓN 31	24	27	3	12,5%
UNIDAD DE DETENCIÓN 41	16	20	4	25,0%
UNIDAD DE DETENCIÓN 51	12	10	-2	-16,7%
UNIDADES DE ORDEN PÚBLICO (COMISARÍAS-ALCAIDIAS)	161	178	17	10,6%
TOTALES PROVINCIALES	561	575	14	2,5%