

**SISTEMA NACIONAL DE ESTADISTICAS SOBRE
EJECUCION DE LA PENA –SNEEP- AÑO 2004**

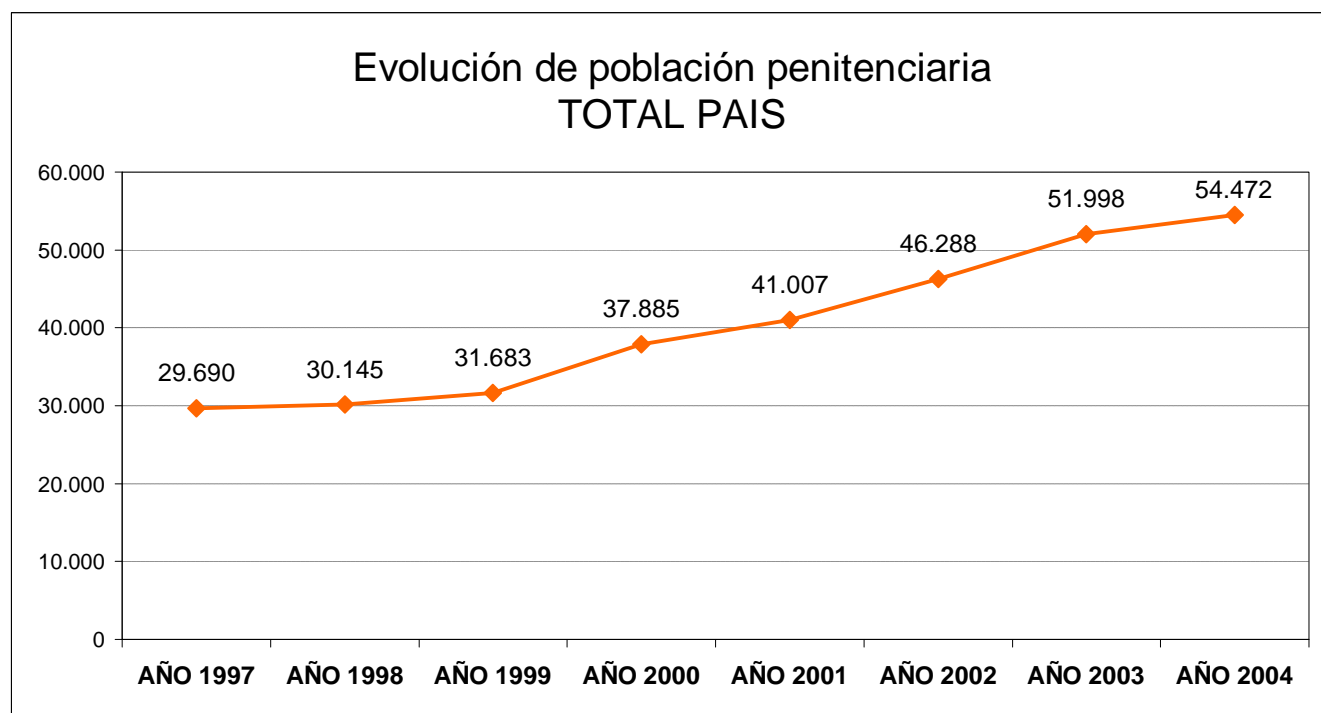
INFORME DEL TOTAL DE LA REPUBLICA ARGENTINA

**DIRECCIÓN NACIONAL DE POLITICA CRIMINAL
SUBSECRETARIA DE POLÍTICA CRIMINAL
MINISTERIO DE JUSTICIA Y DERECHOS HUMANOS**

EVOLUCIÓN POBLACIÓN PENITENCIARIA POR PROVINCIA

PROVINCIA	AÑO 1997	AÑO 1998	AÑO 1999	AÑO 2000	AÑO 2001	AÑO 2002	AÑO 2003	AÑO 2004
SERVICIO PENIT. FEDERAL	6.177	6.385	6.767	7.146	7.872	8.795	9.246	9.738
BUENOS AIRES	11.527	12.460	13.190	15.012	16.990	18.931	22.983	23.449
CATAMARCA	107	139	166	166	171	243	252	277
CÓRDOBA	3.283	3.475	3.854	4.196	4.582	4.926	5.300	5.661
CORRIENTES	237	220	202	217	252	286	312	405
CHACO	s/d	s/d	s/d	s/d	s/d	116	476	991
CHUBUT	202	254	320	406	448	310	147	158
ENTRE RIOS	536	643	649	705	773	881	838	986
FORMOSA	245	217	260	269	277	283	260	299
JUJUY	288	318	368	440	s/d	429	387	456
LA PAMPA	s/d	s/d	s/d	s/d	s/d	255	66	94
LA RIOJA	110	107	106	121	112	119	179	218
MENDOZA	1.214	1.415	1.759	1.954	2.183	2.479	2.543	2.559
MISIONES	521	560	637	651	755	701	775	1.023
NEUQUEN	466	491	466	490	483	874	945	575
RIO NEGRO	546	409	487	806	564	611	516	571
SALTA	1.280	1.385	1.410	1.490	1.548	1.575	1.733	1.787
SAN JUAN	406	360	397	520	556	585	672	605
SAN LUIS	s/d	s/d	s/d	s/d	s/d	312	389	429
SANTA CRUZ	128	130	97	93	609	140	262	215
SANTA FE	1.532	1.758	1.842	1.784	2.176	2.289	2.567	2.564
SANTIAGO DEL ESTERO	386	332	451	559	s/d	334	228	465
TIERRA DEL FUEGO	54	66	99	228	166	150	100	94
TUCUMÁN	445	497	513	632	490	664	822	853
TOTAL PAIS	29.690	30.145	31.683	37.885	41.007	46.288	51.998	54.472

Relevamiento basado en datos proporcionados por el SPF y los servicios penitenciarios o policias provinciales.



ACLARACION: La estadística oficial sobre población penitenciaria (SNEEP) comenzó en el año 2002. De los años anteriores no se cuentan con datos de algunas provincias.

CENSO PENITENCIARIO - DICIEMBRE 2004
POR PROVINCIA Y UNIDAD SEGÚN SITUACION LEGAL

PROVINCIAS	UNIDADES	CONDENADOS	PROCESADOS	INIMPUT./ME NORES o Sin Discriminar	TOTAL POR UNIDAD	TOTAL PCIAL.
SPF Buenos Aires	SPF - COMPLEJO PENITENCIARIO FEDERAL I - EZEIZA	526	1.096	23	1.645	4.591
	SPF - COMPLEJO PENITENCIARIO FEDERAL II - MARCOS PAZ	411	1.094		1.505	
	SPF - U. 3 INSTITUTO CORRECCIONAL DE MUJERES	216	404	4	624	
	SPF - U.19 INSTITUTO CORRECCIONAL ABIERTO DE EZEIZA	372			372	
	SPF - CENTRO FED.DE TRAT.ESPECIAL P/ JÓVENES ADULTOS (AREA CRD)	14	9		23	
	SPF - U.24 INSTITUTO FEDERAL PARA JÓVENES ADULTOS	32	110	1	143	
	SPF - U.26 INSTITUTO PARA JÓVENES ADULTOS "JUAN C. LANDO"	18	11		29	
	SPF - U.31 CENTRO FEDERAL DE DETENCIÓN DE MUJERES	104	146		250	
SPF Chaco	SPF - U. 7 PRISION REGIONAL DEL NORTE	448	42		490	631
	SPF - U.11 COLONIA PENAL DE PRESID. ROQUE SAENZ PEÑA	141			141	
SPF Chubut	SPF - U. 6 INSTITUTO DE SEGURIDAD Y RESOCIALIZACION	477	32		509	593
	SPF - U.14 CARCEL DE ESQUEL "SUBALCAIDE ABEL R. MUÑOZ"	76	8		84	
SPF Formosa	SPF - U.10 CARCEL DE FORMOSA	88	26		114	114
SPF Jujuy	SPF - ALCAIDIA FEDERAL DE JUJUY	1	69		70	70
SPF La Pampa	SPF - U. 4 COLONIA PENAL DE SANTA ROSA - LA PAMPA	246	56		302	424
	SPF - U.13 INSTITUTO CORRECCIONAL DE MUJERES "NTRA. SRA. DEL CARMEN"	78	3		81	
	SPF - U.25 INSTITUTO CORRECCIONAL ABIERTO DE GENERAL PICO	23			23	
	SPF - U.30 INSTITUTO DE JOVENES ADULTOS	11	6	1	18	
SPF Misiones	SPF - U.17 COLONIA PENAL DE CANDELARIA	134	42		176	176
SPF Neuquén	SPF - U. 9 PRISION REGIONAL DEL SUR	241	8		249	249
SPF Río Negro	SPF - U. 5 COLONIA PENAL "SUBPREFECTO MIGUEL ROCHA"	324	9		333	512
	SPF - U.12 COLONIA PENAL DE VIEDMA	178	1		179	
SPF Salta	SPF - ALCAIDIA FEDERAL DE SALTA		30		30	30
SPF Santa Cruz	SPF - U.15 CARCEL DE RIO GALLEGOS	90	5	4	99	99
SPF Ciudad de Buenos Aires	SPF - U. 2 INSTITUTO DE DETENCION DE LA CAPITAL FEDERAL	380	1.673		2.053	2.249
	SPF - U.18 CASA DE PREGRESO "DR. JOSE INGENIEROS"	9			9	
	SPF - U.20 SERVICIO PSIQUIATRICO CENTRAL DE VARONES	16	81	61	158	
	SPF - U.21 CENTRO PENIT. DE ENFERMEDADES INFECTOCONTAGIOSAS	7	10		17	
	SPF - U.27 SERVICIO PSIQUIATRICO CENTRAL DE MUJERES		4	8	12	
TOTAL SPF		4.661	4.975	102	9.738	9.738

**CENSO PENITENCIARIO - DICIEMBRE 2004
POR PROVINCIA Y UNIDAD SEGÚN SITUACION LEGAL**

PROVINCIAS	UNIDADES	CONDENADOS	PROCESADOS	INIMPUT./MENORES o Sin Discriminar	TOTAL POR UNIDAD	TOTAL PCIAL.
BUENOS AIRES	UNIDAD 1 - LISANDRO OLMOS	204	2.590		2.794	23.449
	UNIDAD 2 - SIERRA CHICA	492	1.170		1.662	
	UNIDAD 3 - SAN NICOLAS	163	322		485	
	UNIDAD 4 - BAHIA BLANCA	63	449		512	
	UNIDAD 5 - MERCEDES	108	865		973	
	UNIDAD 6 - DOLORES	60	364		424	
	UNIDAD 7 - AZUL	67	244		311	
	UNIDAD 8 - LOS HORNOS	30	149		179	
	UNIDAD 9 - LA PLATA	265	1.108	7	1.380	
	UNIDAD 10 - MELCHOR ROMERO	1	30	364	395	
	UNIDAD 11 - BARADERO	50	8		58	
	UNIDAD 12 - JOAQUIN GORINA	52	40	8	100	
	UNIDAD 13 - JUNIN	103	565		668	
	UNIDAD 14 - GENERAL ALVEAR	30	11		41	
	UNIDAD 15 - BATAN	302	1.066		1.368	
	UNIDAD 16 - JUNIN	58	81		139	
	UNIDAD 18 - JOAQUÍN GORINA	78	408	13	499	
	UNIDAD 19 - SAAVEDRA	50	561		611	
	UNIDAD 20 - TRENQUEN LAUQUEN	29	55		84	
	UNIDAD 21 - CAMPANA * (Sólo informó totales)	93	909		1.002	
	UNIDAD 22 - HO.G.A.M.	6	38	1	45	
	UNIDAD 23 - FLORENCIO VARELA	153	735		888	
	UNIDAD 24 - FLORENCIO VARELA	110	786		896	
	UNIDAD 25 - LISANDRO OLMOS	49	136		185	
	UNIDAD 26 - LISANDRO OLMOS	49	56	1	106	
	UNIDAD 27 - SIERRA CHICA	96	30		126	
	UNIDAD 28 - MAGDALENA	61	939		1.000	
	UNIDAD 29 - MELCHOR ROMERO	12	33		45	
	UNIDAD 30 - GENERAL ALVEAR	192	1.499		1.691	
	UNIDAD 31 - FLORENCIO VARELA	48	466	1	515	
	UNIDAD 32 - FLORENCIO VARELA	73	406	1	480	
	UNIDAD 33 - LOS HORNOS (MUJERES)	52	267	27	346	
	UNIDAD 34 - MELCHOR ROMERO	26	255	131	412	
	UNIDAD 35 - MAGDALENA	361	459		820	
	UNIDAD 36 - MAGDALENA	292	392		684	
	UNIDAD 37 - BARKER	126	494		620	
	UNIDAD 38 - SIERRA CHICA	187	375		562	
	UNIDAD 39 - ITUZAINGÓ	96	247		343	
	TOTAL SPBA					
* La Unidad 21 de Campana solamente informó el total de condenados y procesados al 31/12/2004, pero no el detalle de los internos, razón por la cual el resto de los cuadros se realizan sobre un total de 22.447 detenidos.		4.287	18.608	554	23.449	23.449

CENSO PENITENCIARIO - DICIEMBRE 2004
POR PROVINCIA Y UNIDAD SEGÚN SITUACION LEGAL

PROVINCIAS	UNIDADES	CONDENADOS	PROCESADOS	INIMPUT./ME NORES o Sin Discriminar	TOTAL POR UNIDAD	TOTAL PCIAL.
CATAMARCA	UNIDAD PENAL VARONES - UNIDAD PROC. Y CORREC.MUJ.	209	67	1	277	277
CHACO	ALCAIDIA POLICIAL CASTELLI	4	14		18	991
	ALCAIDIA POLICIAL CHARATA	14	15		29	
	ALCAIDIA POLICIAL GENERAL SAN MARTIN	12			12	
	ALCAIDIA POLICIAL PRESIDENCIA ROQUE SAENZ PEÑA	194	66		260	
	ALCAIDIA POLICIAL RESISTENCIA	192	254		446	
	ALCAIDIA POLICIAL VILLA ANGELA	85	23		108	
	CENTRO DE DETENCION DE MUJERES "VILLA FLORIANI FONTANA"	12			12	
	UNIDAD PENAL POLICIAL	106			106	
CHUBUT	ALCAIDIA POLICIAL COMODORO RIVADAVIA	36	35		71	158
	ALCAIDIA POLICIAL TRELEW	58	29		87	
CÓRDOBA	COMPLEJO CARCELARIO Nº 1 - CENTRO DE OBSERVACIÓN Y DIAGNÓSTICO	128			128	5.661
	COMPLEJO CARCELARIO Nº 1 - MODULO M.D.I	94	410		504	
	COMPLEJO CARCELARIO Nº 1 - MODULO M.D.II	118	571	2	691	
	COMPLEJO CARCELARIO Nº 1 - MODULO M.X.I	149	569		718	
	COMPLEJO CARCELARIO Nº 1 - MODULO M.X.II	175	204		379	
	ESTABLECIMIENTO PENITENCIARIO Nº 2 (PENITENCIARIA CAPITAL)	1.640			1.640	
	ESTABLECIMIENTO PENITENCIARIO Nº 3 (CORRECCIONAL MUJERES)	92	126		218	
	ESTABLECIMIENTO PENITENCIARIO Nº 4 (MONTE CRISTO)	19			19	
	ESTABLECIMIENTO PENITENCIARIO Nº 5 (VILLA MARIA)	252	177		429	
	ESTABLECIMIENTO PENITENCIARIO Nº 6 (RIO CUARTO)	259	134		393	
	ESTABLECIMIENTO PENITENCIARIO Nº 7 (SAN FRANCISCO)	203	76		279	
	ESTABLECIMIENTO PENITENCIARIO Nº 8 (VILLA DOLORES)	217	31		248	
ESTABLECIMIENTO PENITENCIARIO Nº 9 (ATENUADOS)	15			15		
CORRIENTES	UNIDAD 1 - PENAL DE LA CAPITAL	374			374	405
	UNIDAD 3 - "INSTITUTO PELLETIER"	9	8		17	
	UNIDAD 4 - COLONIA PENAL YATAY	14			14	
ENTRE RIOS	UNIDAD PENAL Nº 1 PARANA	214	104	1	319	986
	UNIDAD PENAL Nº 2 GUALEGUAYCHU	93	37		130	
	UNIDAD PENAL Nº 3 CONCORDIA	105	50	1	156	
	UNIDAD PENAL Nº 4 CONCEPCION DEL URUGUAY	111	53		164	
	UNIDAD PENAL Nº 5 VICTORIA	32	35		67	
	UNIDAD PENAL Nº 6 FEMENINA - PARANA	8	22		30	
	UNIDAD PENAL Nº 7 GUALEGUAY	87	33		120	
FORMOSA	ALCAIDIA MIXTA LAS LOMITAS	32	37	1	70	299
	ALCAIDIA POLICIAL CLORINDA "C.O.S.I.V."	6	14		20	
	ALCAIDIA POLICIAL DE MUJERES	6	10		16	
	ALCAIDIA POLICIAL DE VARONES	155	33	5	193	

CENSO PENITENCIARIO - DICIEMBRE 2004
POR PROVINCIA Y UNIDAD SEGÚN SITUACION LEGAL

PROVINCIAS	UNIDADES	CONDENADOS	PROCESADOS	INIMPUT./MENORES o Sin Discriminar	TOTAL POR UNIDAD	TOTAL PCIAL.
JUJUY	ESTABLECIMIENTO PENITENCIARIO N° 1 - VILLA GORRITI	171	169		340	456
	ESTABLECIMIENTO PENITENCIARIO N° 2 - ALTO COMEDERO	14	49		63	
	ESTABLECIMIENTO PENITENCIARIO N° 3 DE MUJERES	20	32	1	53	
LA PAMPA	U.R.I. - ALCAIDIA SECCIONAL 1ª SANTA ROSA	5	17	3	25	94
	U.R.I. - ALCAIDIA SECCIONAL 5ª	1	3		4	
	U.R.I. - COMISARIA DEPARTAMENTAL EDUARDO CASTEX		2		2	
	U.R.I. - COMISARIA DEPARTAMENTAL MIGUEL RIGLOS		1		1	
	U.R.I. - COMISARIA DEPARTAMENTAL TELEN		1		1	
	U.R.I. - COMISARIA DEPARTAMENTAL VICTORICA	1			1	
	U.R.II. - COMISARIA DEPARTAMENTAL 1ª GENERAL PICO	6	11	4	21	
	U.R.II. - COMISARIA DEPARTAMENTAL 2ª GENERAL PICO		8		8	
	U.R.II. - COMISARIA DEPARTAMENTAL BERNARDO LARROUDE	1			1	
	U.R.II. - COMISARIA DEPARTAMENTAL CALEUFU	2			2	
	U.R.II. - COMISARIA DEPARTAMENTAL QUEMU QUEMU	1	2		3	
	U.R.II. - COMISARIA DEPARTAMENTAL TRENEL	4			4	
	U.R.III. - COMISARIA DEPARTAMENTAL GENERAL ACHA	5	4	3	12	
	U.R.III. - COMISARIA DEPARTAMENTAL JACINTO ARAUZ	1	1		2	
	U.R.III. - COMISARIA DEPARTAMENTAL LA ADELA	1	3		4	
	U.R.III. - COMISARIA DEPARTAMENTAL SAN MARTIN	2			2	
U.R.IV. - COMISARIA DEPARTAMENTAL 25 DE MAYO	1			1		
LA RIOJA	SERVICIO PENITENCIARIO PROVINCIAL DE LA RIOJA	102	61	55	218	218
MENDOZA	PENITENCIARIA PROVINCIAL DE MENDOZA	1.333	862		2.195	2.559
	PENITENCIARIA Y CARCEL DE DETENIDOS DE SAN RAFAEL	219	145		364	
MISIONES	UNIDAD PENITENCIARIA I - LORETO	200	70	37	307	1.023
	UNIDAD PENITENCIARIA II - OBERA	180	52		232	
	UNIDAD PENITENCIARIA III - ELDORADO	196	47	14	257	
	UNIDAD PENITENCIARIA IV - INSTITUTO CORRECCIONAL DE MENORES VARONES	12	50		62	
	UNIDAD PENITENCIARIA V - INSTITUTO CORRECCIONAL MUJERES	13	30		43	
	UNIDAD PENITENCIARIA VI - INSTITUTO DE ENCAUSADOS Y PROCESADOS POSADAS		122		122	
NEUQUEN	UNIDAD ABIERTA DE DETENCIÓN - PLOTTIER	7			7	575
	UNIDAD DE DETENCIÓN 11 - PARQUE INDUSTRIAL NEUQUEN	110	63		173	
	UNIDAD DE DETENCIÓN 12 - NEUQUEN	42	8		50	
	UNIDAD DE DETENCIÓN 16 - MUJERES	15	6		21	
	UNIDAD DE DETENCIÓN 21 - CUTRAL CO	62	8		70	
	UNIDAD DE DETENCIÓN 22 - PARQUE INDUSTRIAL CUTRAL CO	18	1		19	
	UNIDAD DE DETENCIÓN 31 - ZAPALA	16	11		27	
	UNIDAD DE DETENCIÓN 41 - JUNIN DE LOS ANDES	12	8		20	
	UNIDAD DE DETENCIÓN 51 - CHOS MALAL	8	2		10	
	UNIDADES DE ORDEN PÚBLICO (COMISARIAS-ALCAIDIAS)	114	64		178	

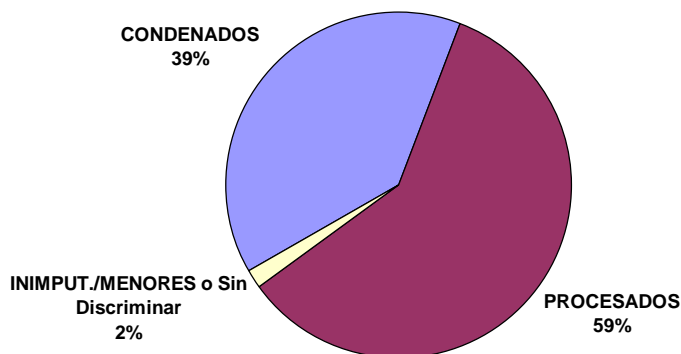
CENSO PENITENCIARIO - DICIEMBRE 2004
POR PROVINCIA Y UNIDAD SEGÚN SITUACION LEGAL

PROVINCIAS	UNIDADES	CONDENADOS	PROCESADOS	INIMPUT./ME NORES o Sin Discriminar	TOTAL POR UNIDAD	TOTAL PCIAL.
RIO NEGRO	CARCEL DE ENCAUSADOS CHOELE CHOEL	8	11		19	571
	CARCEL DE ENCAUSADOS GRAL ROCA* (Sólo informó totales)	193	196		389	
	CARCEL DE ENCAUSADOS SAN CARLOS DE BARILOCHE	68	42		110	
	CARCEL DE ENCAUSADOS VIEDMA	18	34	1	53	
SALTA	UNIDAD CARCELARIA Nº 1 DE SALTA	775	424	59	1.258	1.787
	UNIDAD CARCELARIA Nº 2 DE METAN	42	24		66	
	UNIDAD CARCELARIA Nº 3 DE ORAN	66	92		158	
	UNIDAD CARCELARIA Nº 4 DE MUJERES	59	60	1	120	
	UNIDAD CARCELARIA Nº 5 DE TARTAGAL	93	73		166	
	UNIDAD CARCELARIA Nº 6 DE ROSARIO DE LERMA	19			19	
SAN JUAN	SERVICIO PENITENCIARIO PROVINCIAL DE SAN JUAN	305	297	3	605	605
SAN LUIS	COMPLEJO PENITENCIARIO PROVINCIAL - UNIDAD 1 PENADOS	204			204	429
	COMPLEJO PENITENCIARIO PROVINCIAL - UNIDAD 2 PROCESADOS		167		167	
	COMPLEJO PENITENCIARIO PROVINCIAL - UNIDAD 3 JOV. ADULTOS	5	40		45	
	COMPLEJO PENITENCIARIO PROVINCIAL - UNIDAD 4 CARCEL MUJ.	11	2		13	
SANTA CRUZ	ALCAIDIA POLICIAL ZONA SUR - RÍO GALLEGOS	11	13		24	215
	ALCAIDIA POLICIAL ZONA CENTRO - SAN JULIAN	14	4		18	
	ALCAIDIA POLICIAL ZONA NORTE - CALETA OLIVIA	12	12		24	
	ALCAIDIA POLICIAL PICO TRUNCADO	20	19		39	
	COMISARIA SECCIONAL SEGUNDA - RIO GALLEGOS			5	5	
	COMISARIA SECCIONAL TERCERA - RIO GALLEGOS	2	4	1	7	
	COMISARIA SECCIONAL CUARTA - RIO GALLEGOS	2			2	
	COMISARIA SECCIONAL QUINTA - RIO GALLEGOS	5	4		9	
	COMISARIA SECCIONAL SEXTA - RIO GALLEGOS	6	4		10	
	COMISARIA 28 DE NOVIEMBRE	2	2	4	8	
	COMISARIA CABO GRIPPO - LOS ANTIGUOS	2			2	
	COMISARIA LAS HERAS	9	2		11	
	COMISARIA PIEDRA BUENA	0	3		3	
	COMISARIA PUERTO SANTA CRUZ	6			6	
	COMISARIA SECCIONAL PRIMERA - CALETA OLIVIA	2	7		9	
	COMISARIA SECCIONAL TERCERA - CALETA OLIVIA	6	4		10	
	COMISARIA SECCIONAL CUARTA - CALETA OLIVIA	11	8		19	
INSTITUTO POLICIAL DE REHABILITACIÓN DEL MENOR			9	9		

**CENSO PENITENCIARIO - DICIEMBRE 2004
POR PROVINCIA Y UNIDAD SEGÚN SITUACION LEGAL**

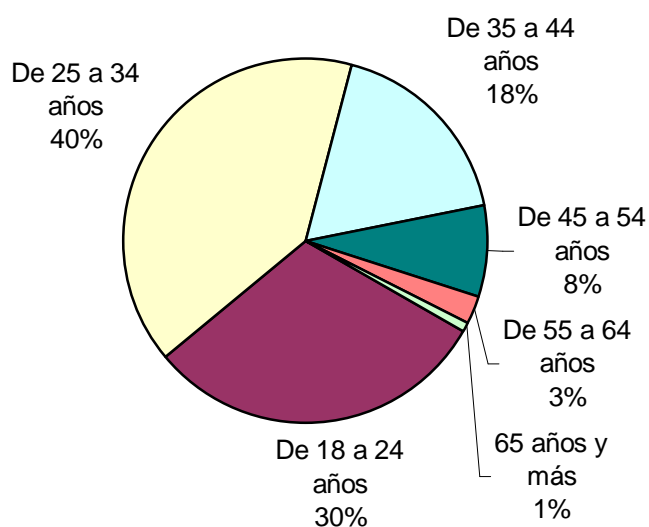
PROVINCIAS	UNIDADES	CONDENADOS	PROCESADOS	INIMPUT./MENORES o Sin Discriminar	TOTAL POR UNIDAD	TOTAL PCIAL.
SANTA FE	UNIDAD Nº 1 INSTITUTO CORRECCIONAL MODELO DE CORONDA	650	833		1.483	2.564
	UNIDAD Nº 2 INSTITUTO DE DETENCION DE LA CAPITAL	378	204		582	
	UNIDAD Nº 3 INSTITUTO DE DETENCION DE ROSARIO	220	106	1	327	
	UNIDAD Nº 4 INSTITUTO DE RECUPERACION DE MUJERES DE SANTA FE	33	19	2	54	
	UNIDAD Nº 5 INSTITUTO DE RECUPERACION DE MUJERES DE ROSARIO	22	18	7	47	
	UNIDAD Nº10 PENAL DE SANTA FELICIA	64	7		71	
SANTIAGO DEL ESTERO	UNIDAD PENAL Nº 1 (PENAL DE VARONES)	160	262		422	465
	UNIDAD PENAL Nº 2 (PENAL DE MUJERES)	11	13		24	
	UNIDAD PENAL Nº 3 (PENAL ABIERTO DE COLONIA PINTO)	19	0		19	
TIERRA DEL FUEGO	ALCAIDIA CENTRAL DE USHUAIA	10	8		18	94
	ALCAIDIA DE MUJERES	4			4	
	ANEXO I	10	3		13	
	D.I.C.U.	2	1		3	
	DIVISION SERVICIOS ESPECIALES DE USHUAIA	3			3	
	UNIDADES DE DETENCION DE RIO GRANDE	43	10		53	
TUCUMAN	UNIDAD Nº 1 - PENADOS	244			244	853
	UNIDAD Nº 2 - PROCESADOS		285		285	
	UNIDAD Nº 3 - ENCAUSADOS CONCEPCIÓN	103	56		159	
	UNIDAD Nº 4 - INST.DE REHABILITACION FEMENINO "SANTA ESTER"	15	15		30	
	UNIDAD Nº 5 - MENORES* (Sólo informó totales)	1	51		52	
	UNIDAD Nº 6 - INSTITUTOS PENALES	1	27	55	83	
TOTAL PAIS		21.341	32.199	932	54.472	54.472

**TOTAL PAÍS
Población detenida según situación legal - Diciembre 2004**

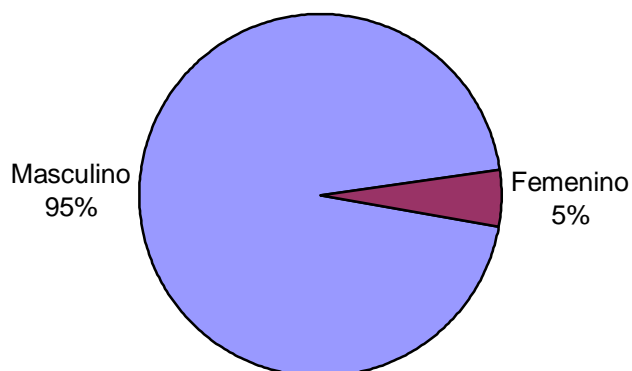


SNEEP 2004 - TOTAL PAÍS

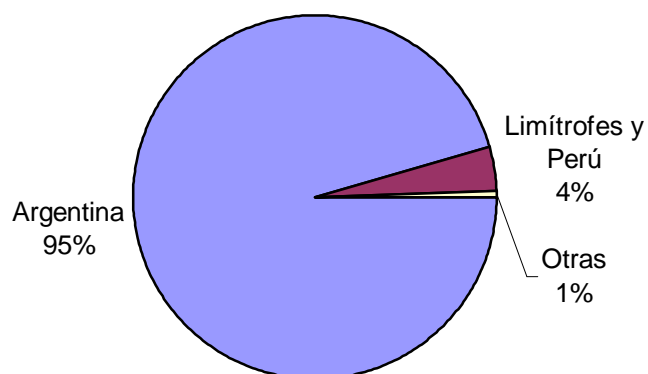
Edades	Cant.
Menores de 18 años	64
De 18 a 24 años	15.975
De 25 a 34 años	21.044
De 35 a 44 años	9.377
De 45 a 54 años	4.146
De 55 a 64 años	1.405
65 años y más	398
Sin Datos	620
<i>Total</i>	<i>53.029</i>



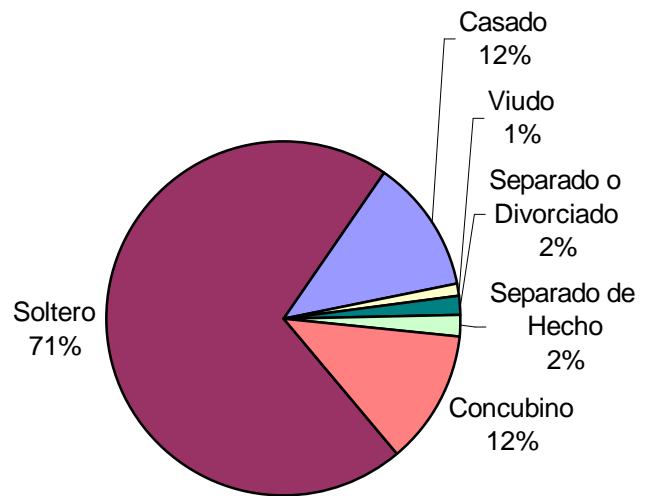
Sexo	Cant.
Masculino	50.408
Femenino	2.621
Sin Datos	0
<i>Total</i>	<i>53.029</i>



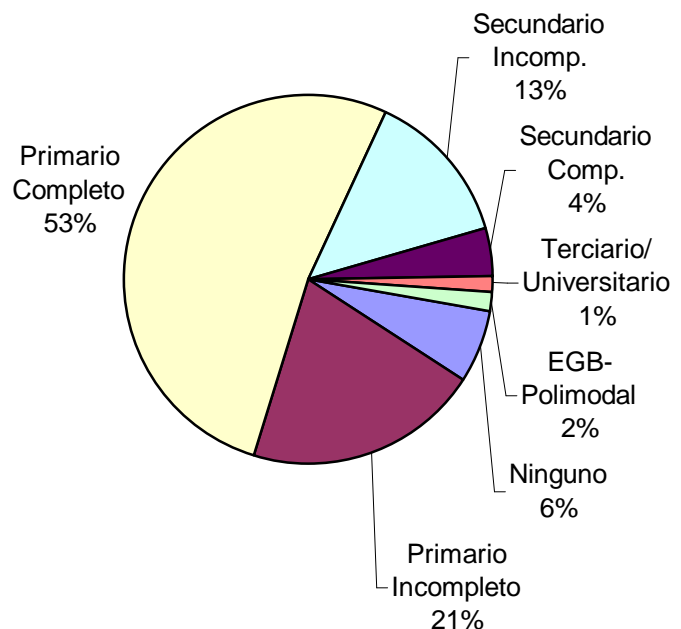
Nacionalidad	Cant.
Argentina	50.329
Boliviana	531
Brasileña	59
Chilena	364
Paraguaya	424
Uruguaya	396
Peruana	313
Colombiana	43
Ecuatoriana	6
Española	23
Italiana	25
Inglesa	6
China	20
Sudafricana	24
Nigeriana	3
Otras	132
Sin Datos	331
<i>Total</i>	<i>53.029</i>

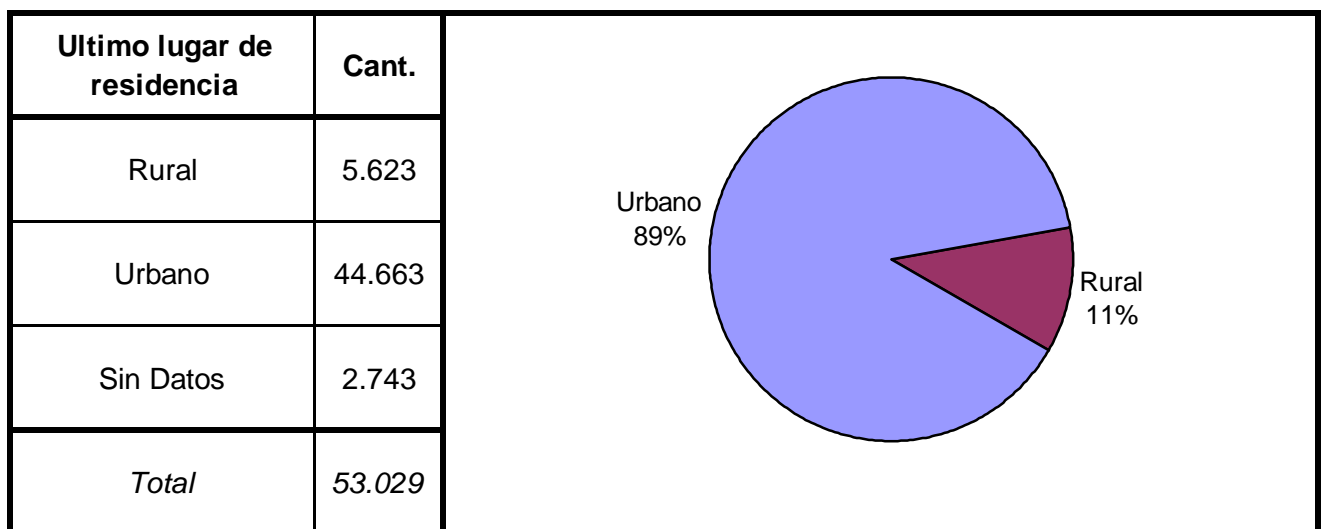
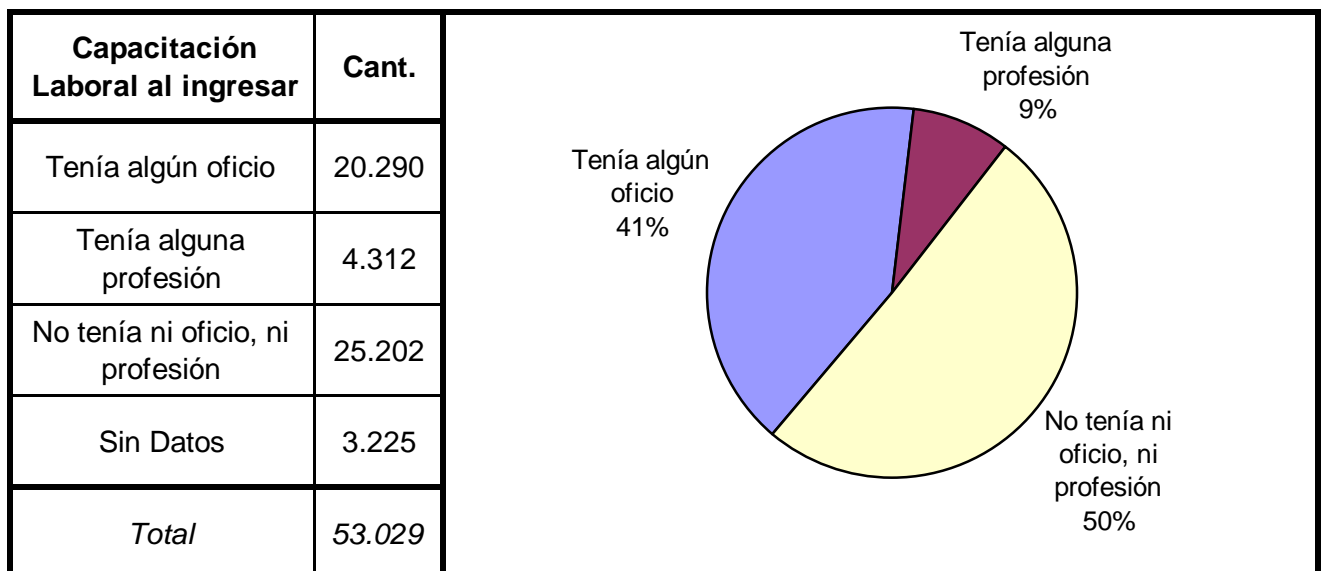
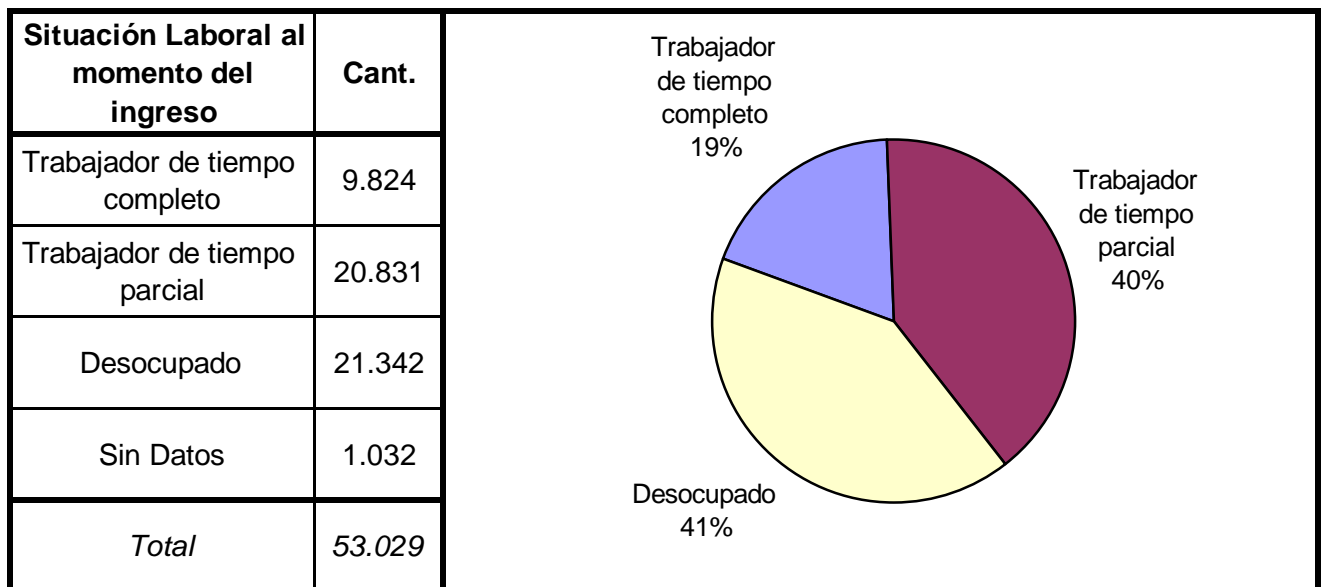


Estado Civil	Cant.
Soltero	37.199
Casado	6.441
Viudo	558
Separado o Divorciado	814
Separado de Hecho	1.056
Concubino	6.452
Sin datos	509
<i>Total</i>	<i>53.029</i>

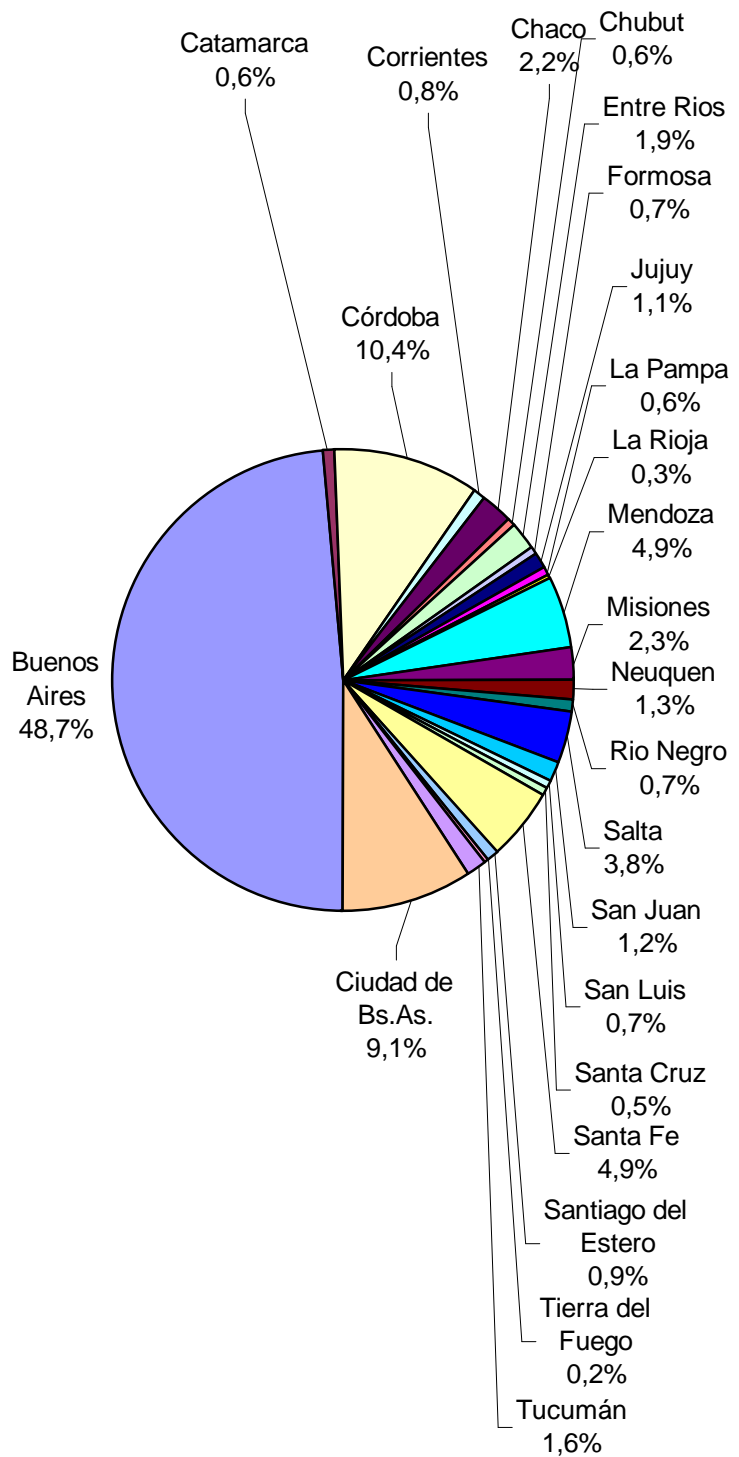


Nivel de Instrucción	Cant.
Ninguno	3.328
Primario Incompleto	10.740
Primario Completo	27.451
Secundario Incomp.	7.029
Secundario Comp.	2.220
Terciario Incompleto	224
Terciario Completo	146
Universitario Incomp.	268
Universitario Comp.	110
EGB 1 Incompleto	100
EGB 1 Completo	49
EGB 2 Incompleto	165
EGB 2 Completo	46
EGB 3 Incompleto	286
EGB 3 Completo	136
Polimodal Incompleto	89
Polimodal Completo	15
Sin datos	627
<i>Total</i>	<i>53.029</i>

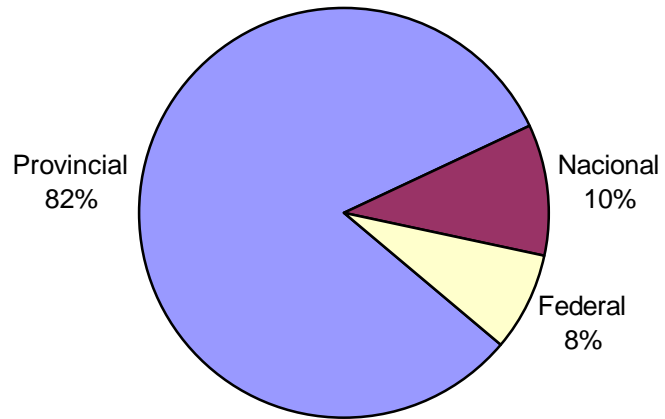




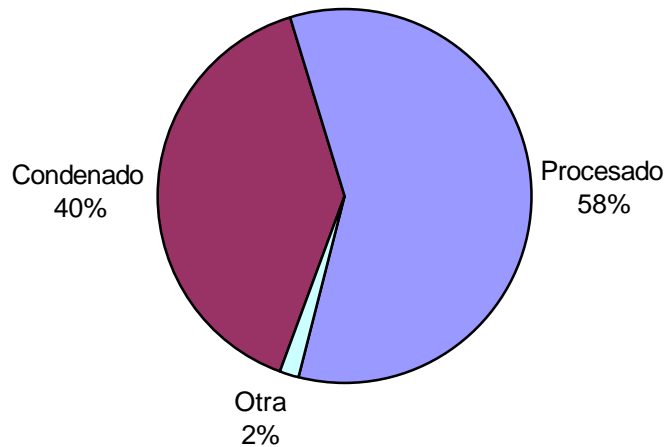
Ultima provincia de residencia	Cant.
Buenos Aires	25.332
Catamarca	328
Córdoba	5.422
Corrientes	437
Chaco	1.158
Chubut	312
Entre Rios	973
Formosa	340
Jujuy	558
La Pampa	320
La Rioja	145
Mendoza	2.574
Misiones	1.181
Neuquen	672
Rio Negro	379
Salta	1.974
San Juan	609
San Luis	385
Santa Cruz	259
Santa Fe	2.540
Santiago del Estero	467
Tierra del Fuego	99
Tucumán	821
Ciudad de Bs.As.	4.740
Sin datos	1.004
<i>Total</i>	<i>53.029</i>



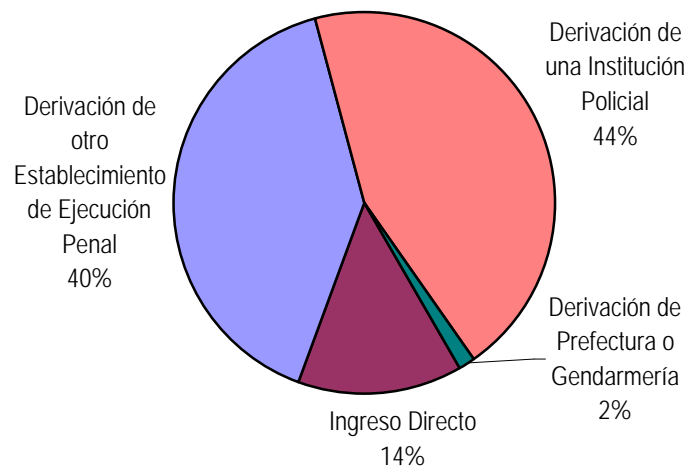
Jurisdicción Judicial	Cant.
Provincial	43.281
Nacional	5.510
Federal	4.078
Sin Datos	160
<i>Total</i>	<i>53.029</i>

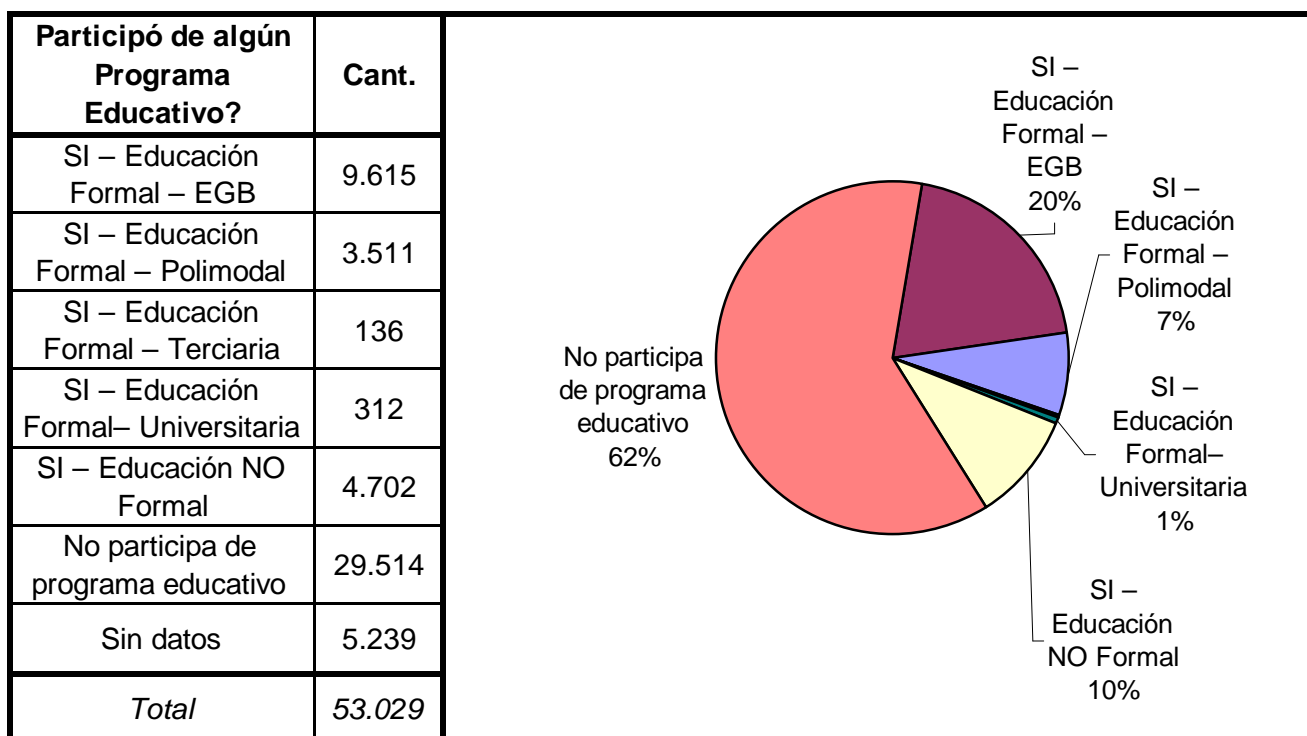
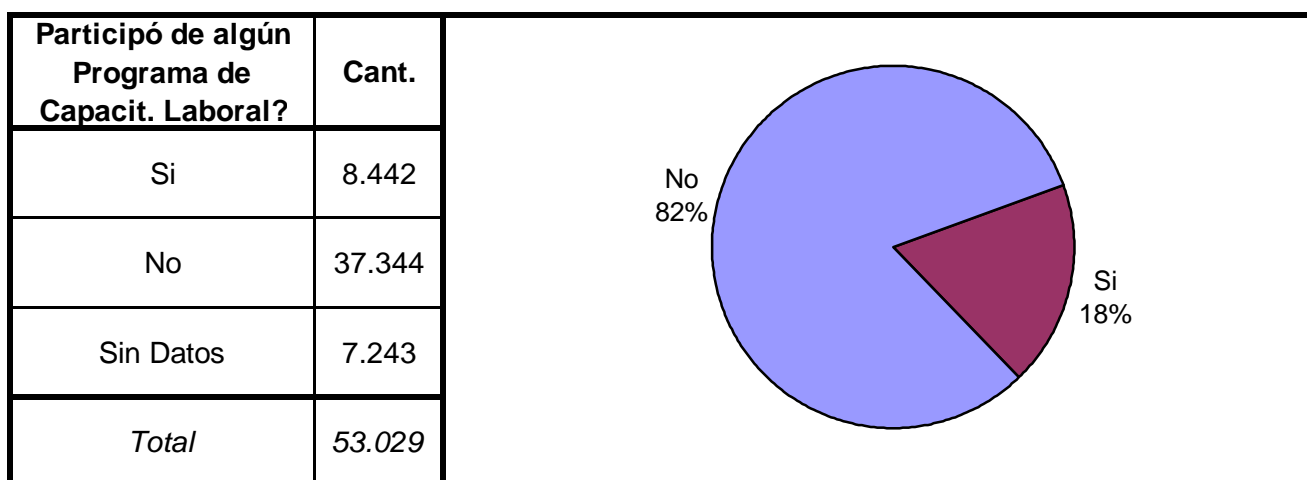
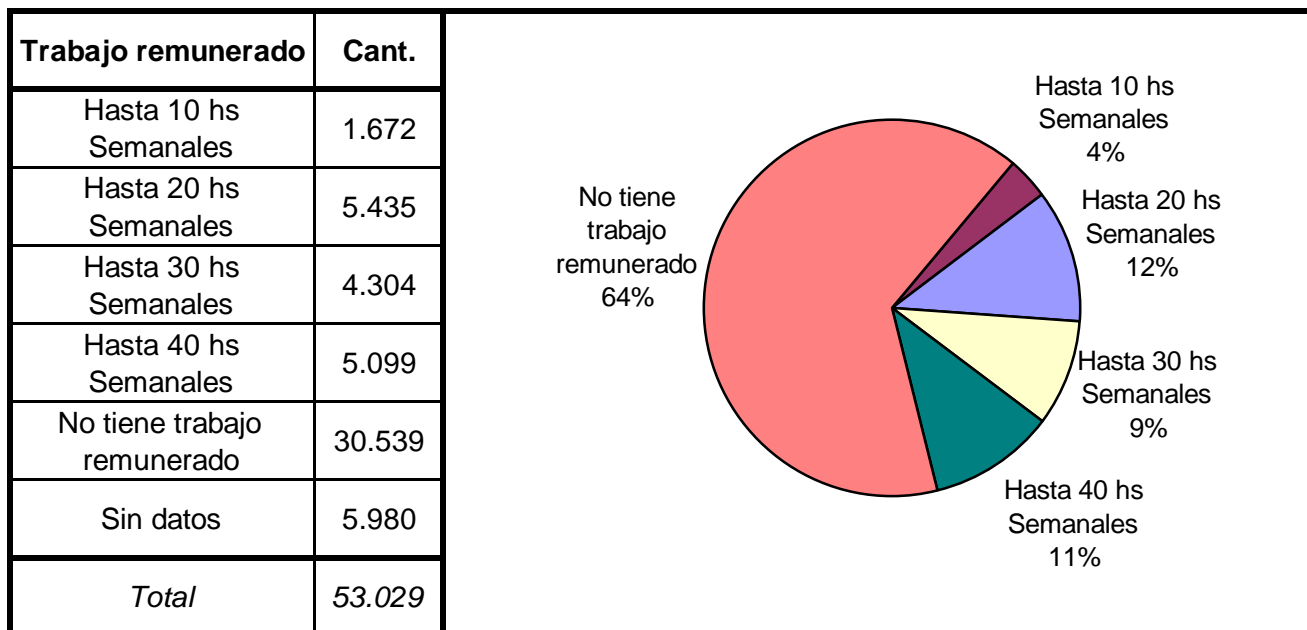


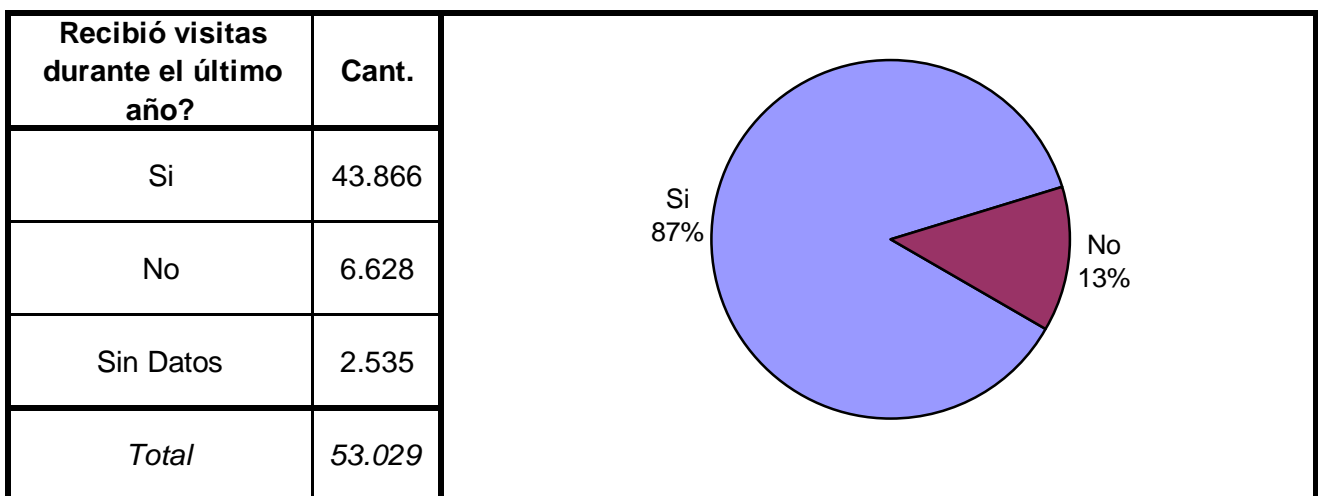
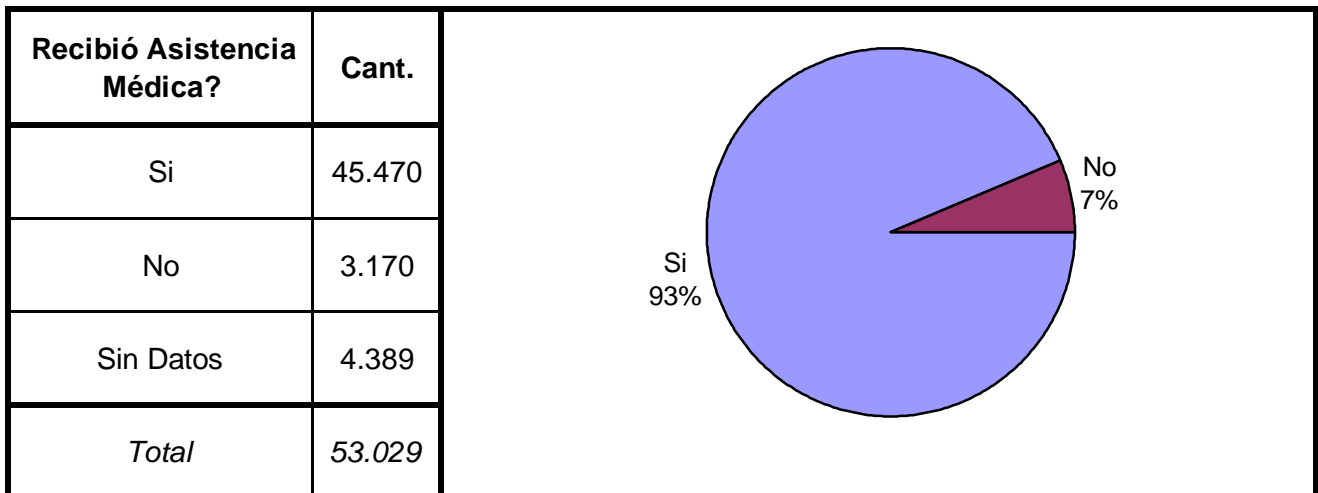
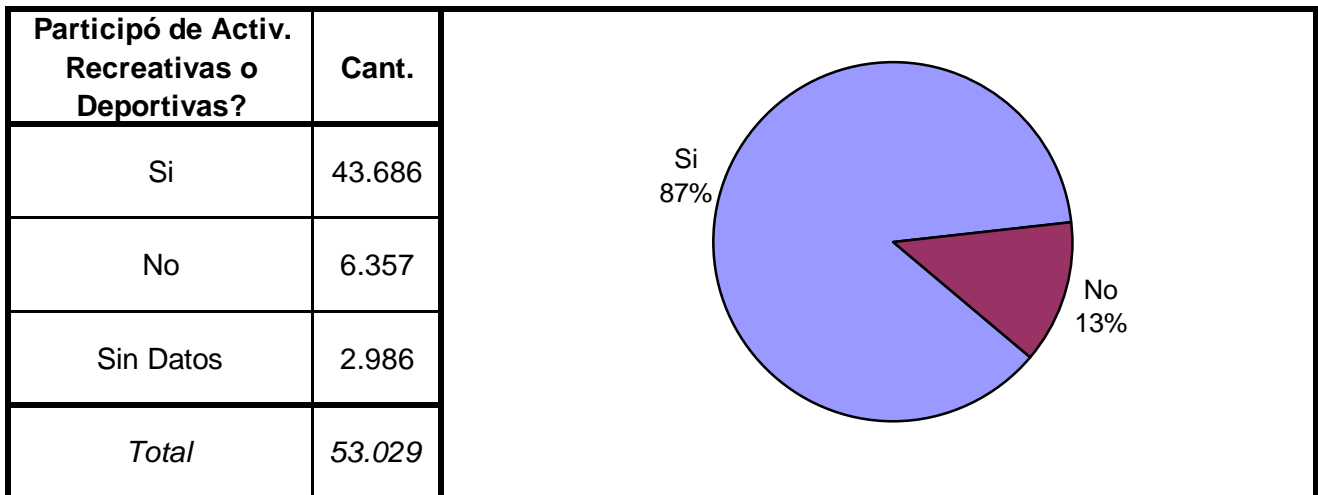
Situación Legal	Cant.
Condenado	21.054
Procesado	31.043
Contraventor	9
Inimputable	674
Otra	249
Sin datos	0
<i>Total</i>	<i>53.029</i>



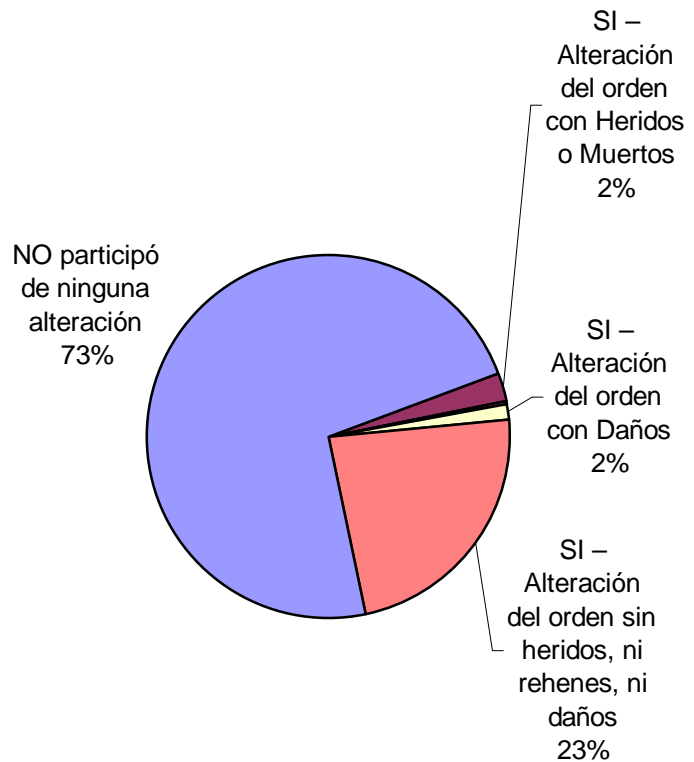
Establecimiento de Procedencia	Cant.
Ingreso Directo	6.464
Derivación de otro Establecimiento de Ejecución Penal	18.601
Derivación de una Institución Policial	20.546
Derivación de Prefectura o Gendarmería	702
Sin datos	6.716
<i>Total</i>	<i>53.029</i>



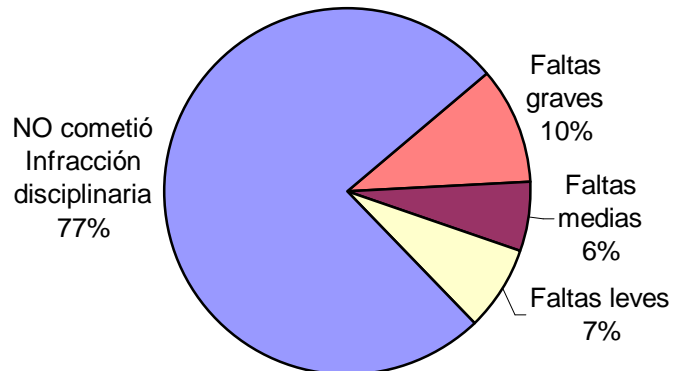




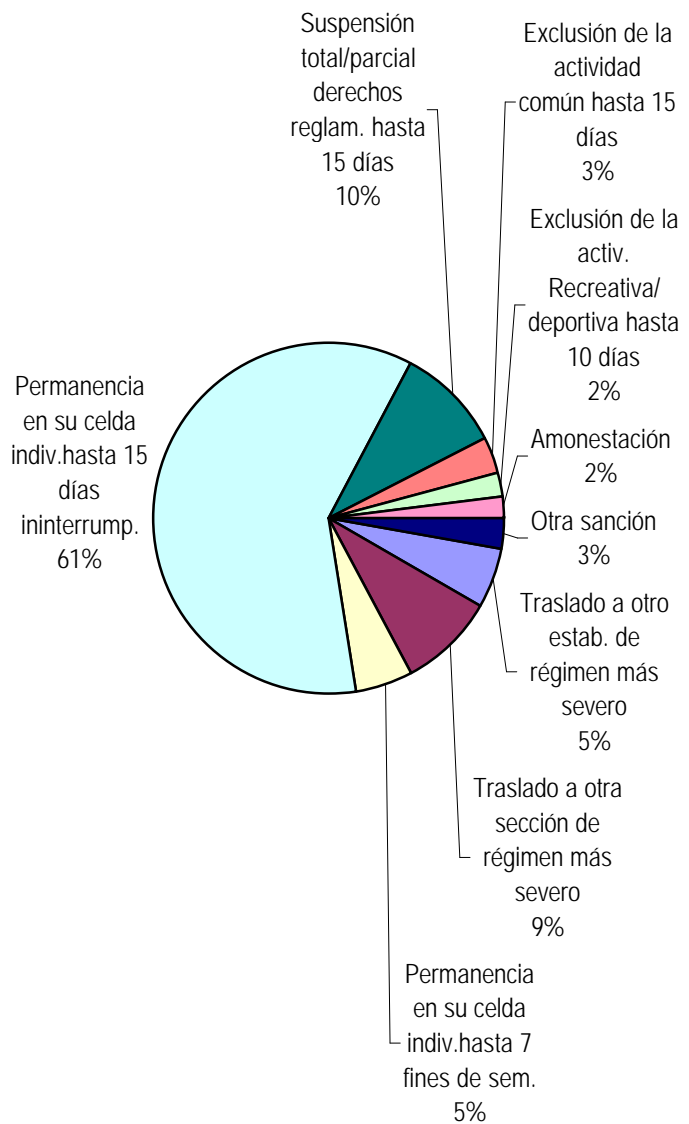
Participó de algún tipo de Alteración del orden?	Cant.
SI – Alteración del orden con Heridos o Muertos	1.201
SI – Alteración del orden con Rehenes	86
SI – Alteración del orden con Daños	743
SI – Alteración del orden sin heridos, ni rehenes, ni daños	11.202
NO participó de ninguna alteración	35.454
Sin Datos	4.343
<i>Total</i>	<i>53.029</i>



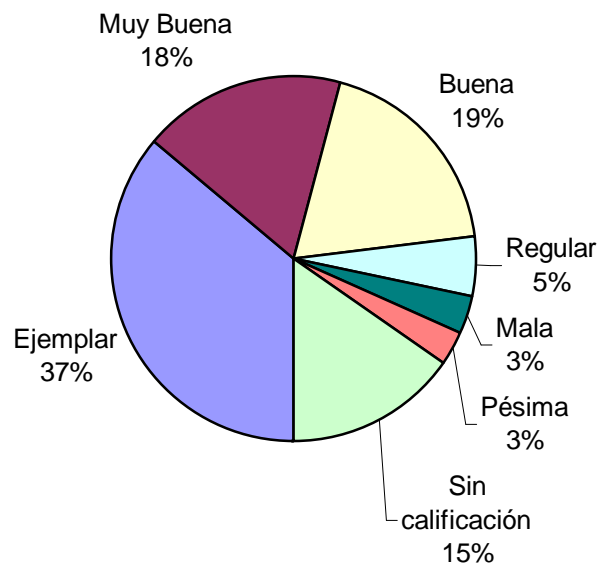
Tipo de infracción disciplinaria	Cant.
Faltas graves	5.071
Faltas medias	2.946
Faltas leves	3.618
NO cometió Infracción disciplinaria	37.306
Sin Datos	4.088
<i>Total</i>	<i>53.029</i>



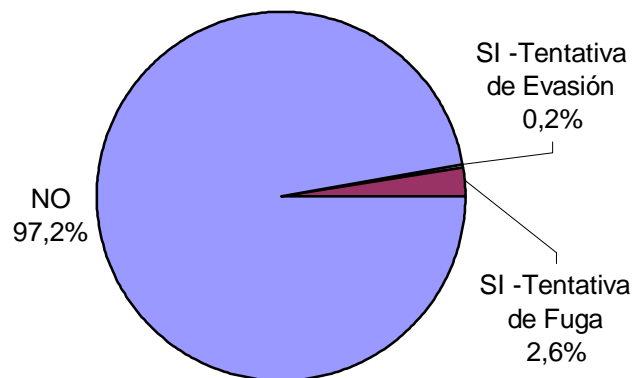
Tipo de Sanción Disciplinaria	Cant.
Traslado a otro estab. de régimen más severo	721
Traslado a otra sección de régimen más severo	1.160
Permanencia en su celda indiv.hasta 7 fines de sem.	699
Permanencia en su celda indiv.hasta 15 días ininterrump.	7.895
Suspensión total/parcial derechos reglam. hasta 15 días	1.289
Exclusión de la actividad común hasta 15 días	449
Exclusión de la activ. Recreativa/ deportiva hasta 10 días	295
Amonestación	231
Otra sanción	372
Sin Datos	39.918
<i>Total</i>	<i>53.029</i>

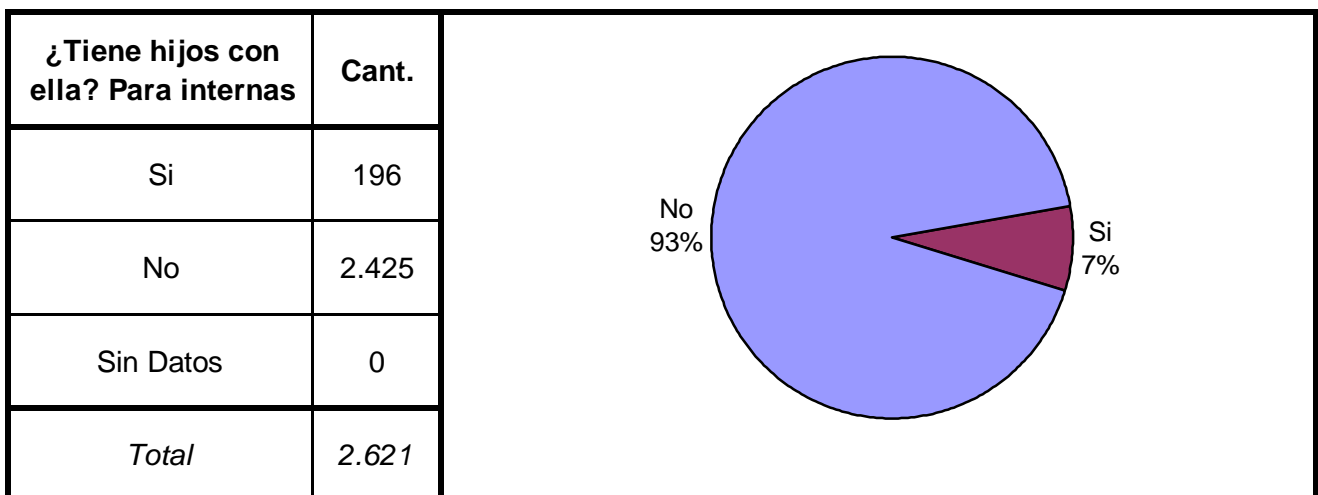
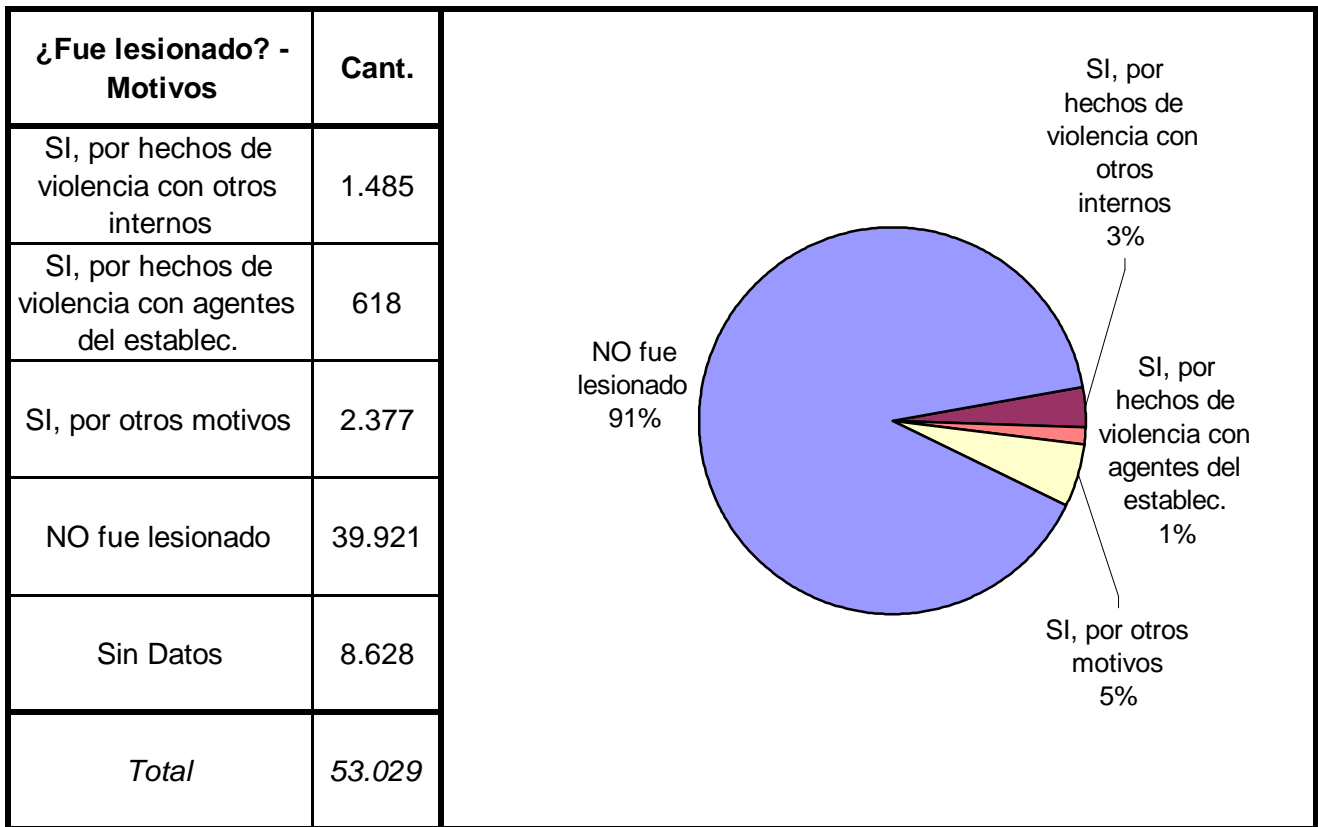
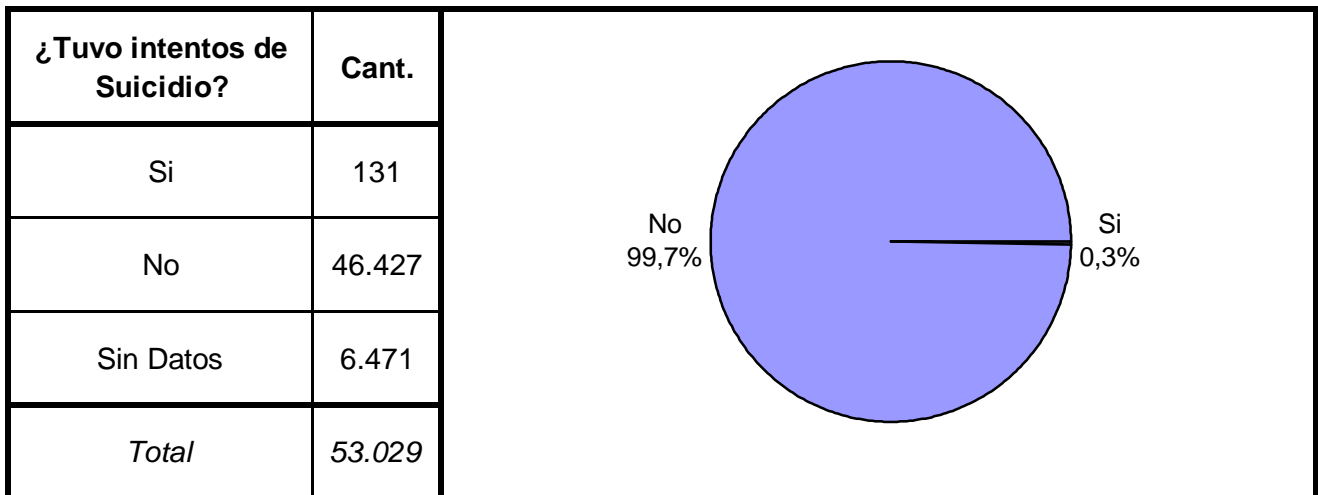


Calificación de conducta del interno	Cant.
Ejemplar	16.604
Muy Buena	8.407
Buena	8.637
Regular	2.491
Mala	1.592
Pésima	1.369
Sin calificación	7.045
Sin Datos	6.884
<i>Total</i>	<i>53.029</i>

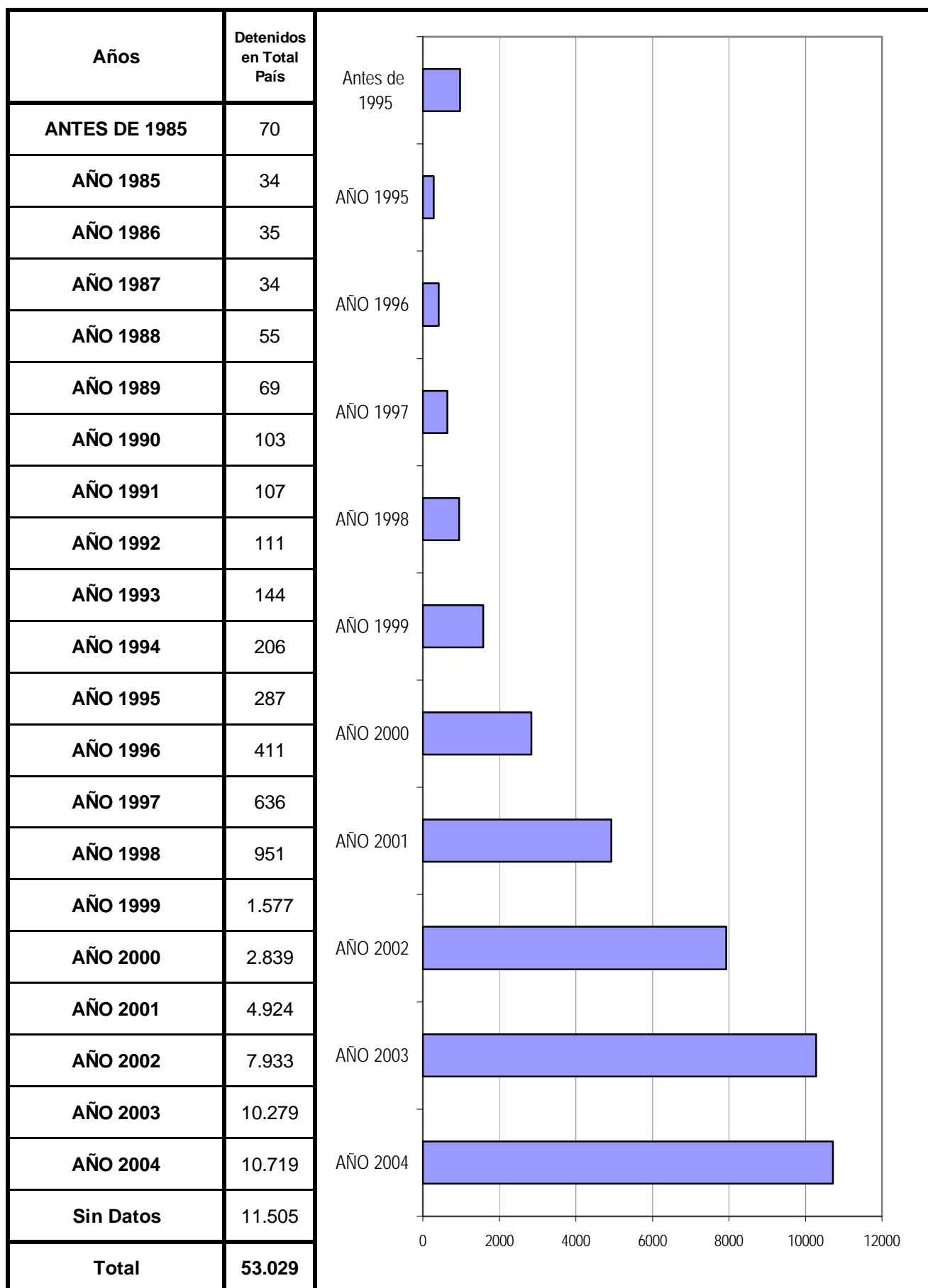


¿Tuvo intentos de fuga o evasión?	Cant.
SI -Tentativa de Evasión	81
SI -Tentativa de Fuga	1.329
NO	49.360
Sin Datos	2.259
<i>Total</i>	<i>53.029</i>



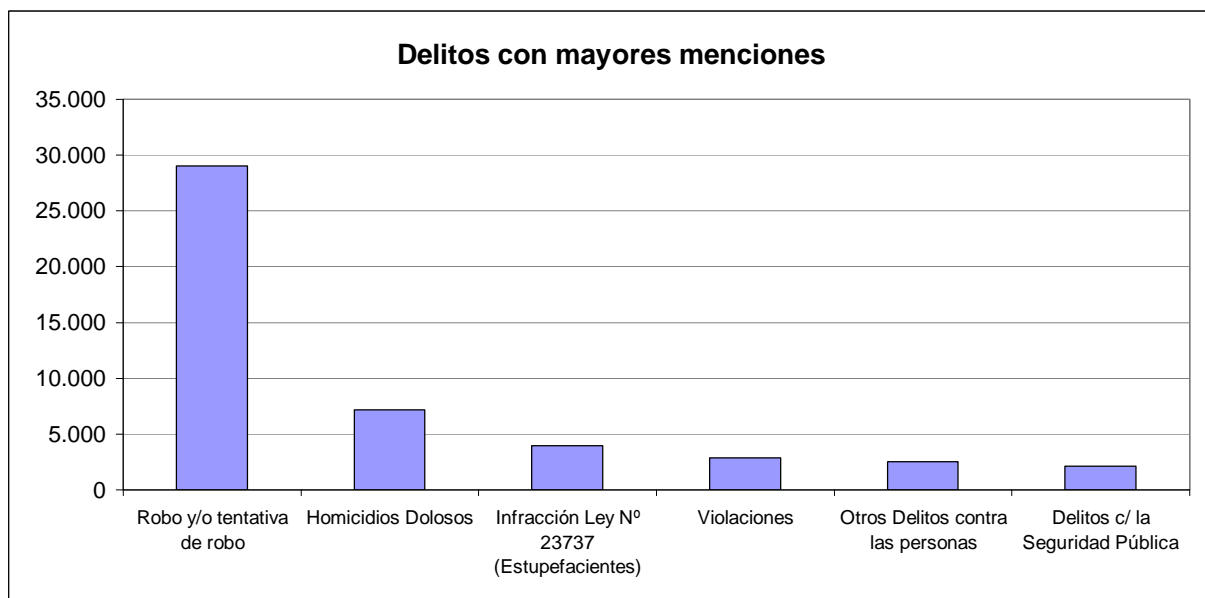


AÑO DE DETENCION DE LOS ENCARCELADOS



SNEEP 2004 - TOTAL PAÍS

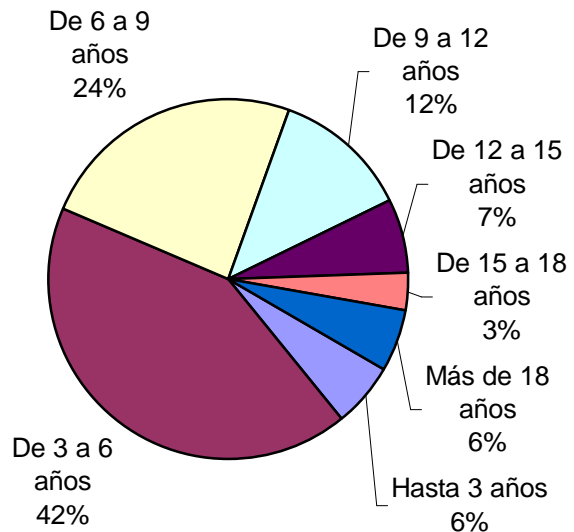
TIPO DE DELITO	1º Mención	2º Mención	3º Mención	4º Mención	5º Mención	TOTAL
Homicidios Dolosos	6.635	486	59	16	3	7.199
Homicidios Dolosos (tentativa)	819	167	23	5		1.014
Homicidios Culposos	675	122	14	1		812
Lesiones Dolosas	494	552	158	27	4	1.235
Lesiones Culposas	123	142	29	2		296
Otros Delitos contra las personas	1.722	603	144	42	10	2.521
Delitos contra el Honor	215	19	5	2		241
Violaciones	2.504	314	47	8	2	2.875
Otros Delitos contra la integridad sexual	1.452	308	50	11	7	1.828
Amenazas	260	162	53	9	1	485
Privación ilegítima de la libertad	578	888	121	16	6	1.609
Delito contra la libertad cometido por funcionario público	18	4		1		23
Otros delitos contra la libertad	194	170	14	1	2	381
Hurto y/o tentativa de hurto	1.453	471	67	13	1	2.005
Robo y/o tentativa de robo	26.777	1.962	253	45	4	29.041
Otros delitos contra la propiedad	1.345	600	106	21	4	2.076
Delitos c/ la Seguridad Pública	1.052	914	151	32	2	2.151
Delitos c/ el Orden Público	155	83	19	9	4	270
Delitos c/ la Seguridad de la Nación	20	9	1			30
Delitos c/ los Poderes Públicos	15	16	5	5	1	42
Delitos c/ la Administración Pública	438	370	135	43	9	995
Delitos c/ la Fe Pública	193	67	30	4	1	295
Delitos c/ el Estado Civil	9	1		1		11
Infracción Ley N° 23737 (Estupefacientes)	3.906	50	8	3	1	3.968
Infracción Ley N° 24769 (Penal Tributaria)	24	38	13			75
Infracción Ley N° 13944 (Incumplimiento de Deberes)	13	6	2			21
Delitos Previstos en Leyes Especiales	58	21	3			82
Contravenciones	21	3				24
Sin Datos	1.861	44.481	51.519	52.712	52.967	
<i>Total</i>	<i>53.029</i>	<i>53.029</i>	<i>53.029</i>	<i>53.029</i>	<i>53.029</i>	<i>61.605</i>




SNEEP 2004 - TOTAL PAÍS

Frecuencias para los detenidos con condena

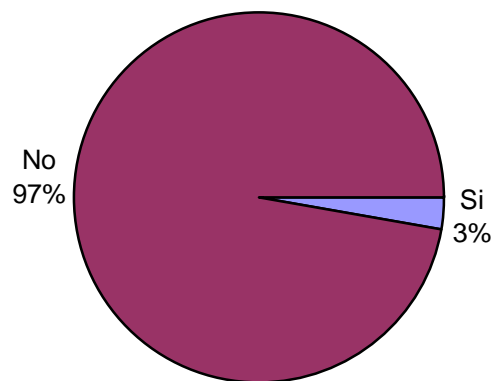
Duración de la Condena	Cant.
Hasta 3 años	1.112
De 3 a 6 años	7.885
De 6 a 9 años	4.531
De 9 a 12 años	2.274
De 12 a 15 años	1.225
De 15 a 18 años	642
Más de 18 años	1.046
Sin Datos	2.339
<i>Total</i>	<i>21.054</i>



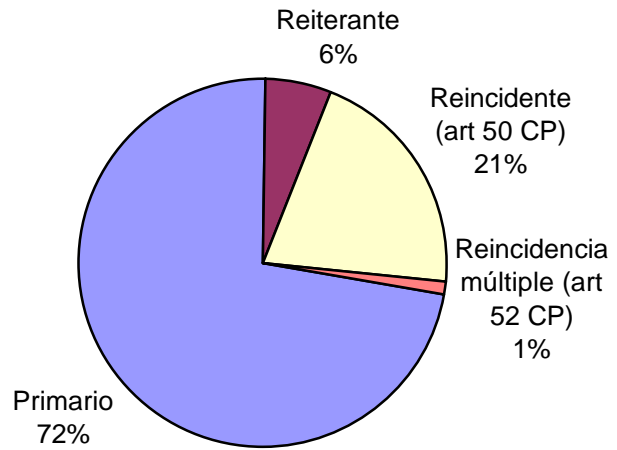
Condenado a Prisión o reclusión Perpetua	Cant.
Si	1.109
No	18.549
Sin Datos	1.396
<i>Total</i>	<i>21.054</i>



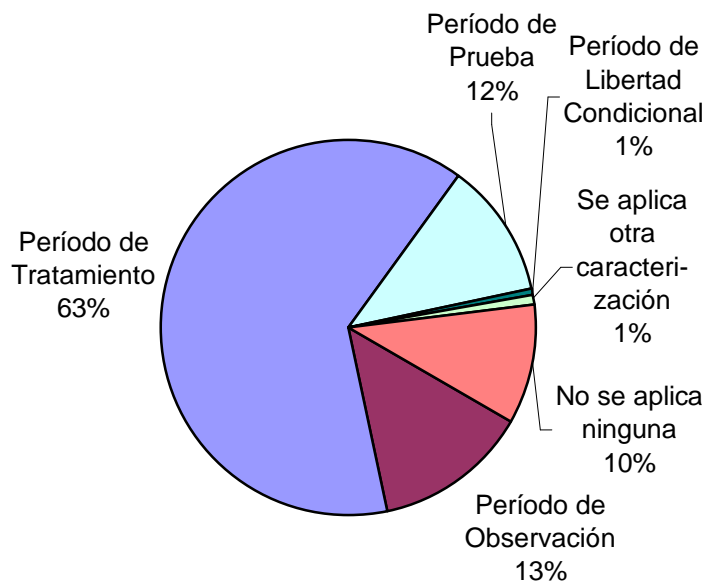
Tiene Medida de Seguridad?	Cant.
Si	546
No	19.204
Sin Datos	1.304
<i>Total</i>	<i>21.054</i>



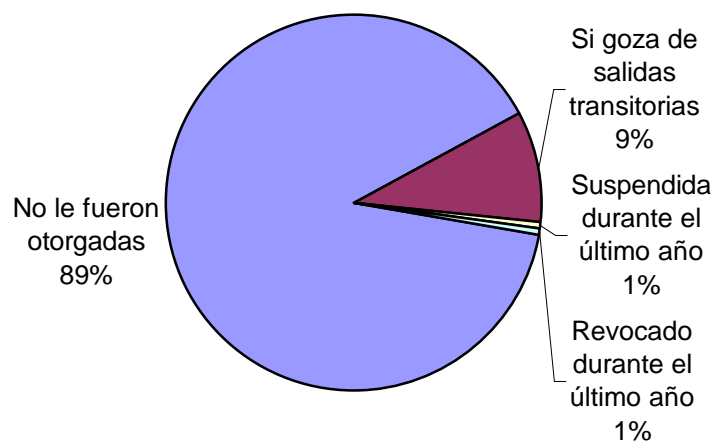
Reincidencia	Cant.
Primario	14.427
Reiterante	1.128
Reincidente (art 50 CP)	4.088
Reincidencia múltiple (art 52 CP)	229
Sin Datos	1.182
<i>Total</i>	<i>21.054</i>



Períodos de la Progresividad	Cant.
Período de Observación	2.438
Período de Tratamiento	11.547
Período de Prueba	2.136
Período de Libertad Condicional	109
Se aplica otra caracterización	131
No se aplica ninguna	1.878
Sin datos	2.815
<i>Total</i>	<i>21.054</i>



Tiene o tuvo salidas transitorias	Cant.
No le fueron otorgadas	15.894
Si goza de salidas transitorias	1.664
Suspendidas durante el último año	97
Revocado durante el último año	100
Sin Datos	3.299
<i>Total</i>	<i>21.054</i>



Régimen de Semilibertad	Cant.
No está incorporado al régimen de semilibertad	16.025
Si está incorporado	1.881
Suspendido durante el último año	48
Revocado durante el último año	52
Sin Datos	3.048
<i>Total</i>	<i>21.054</i>

Si está incorporado 10%

Revocado durante el último año 0%

No está incorporado al régimen de semilibertad 90%

Programa de Prelibertad	Cant.
Si está incorporado	1.620
No está incorporado	16.317
Sin Datos	3.117
<i>Total</i>	<i>21.054</i>

No está incorporado 91%

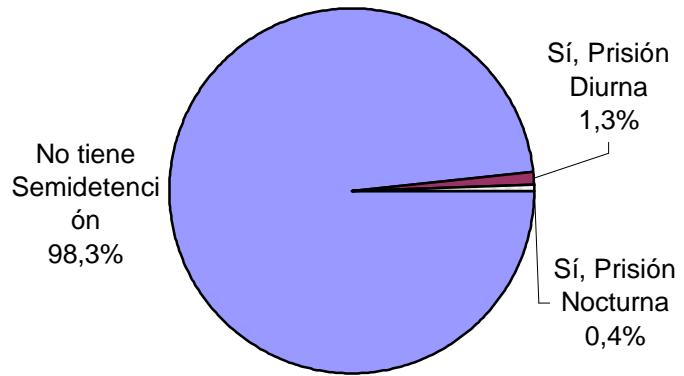
Si está incorporado 9%

Prisión Discontinua	Cant.
Si está incorporado	516
No está incorporado	16.982
Revocada durante el último año	6
Sin Datos	3.550
<i>Total</i>	<i>21.054</i>

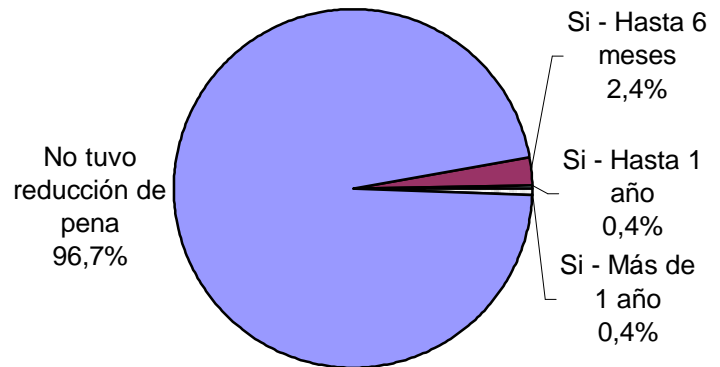
No está incorporado 97%

Si está incorporado 3%

Se le otorgó la Semidetención	Cant.
No tiene Semidetención	17.159
Sí, Prisión Diurna	228
Sí, Prisión Nocturna	73
Revocada durante el último año	2
Sin Datos	3.592
<i>Total</i>	<i>21.054</i>



Tuvo reducción de pena	Cant.
Si - Hasta 6 meses	485
Si - Hasta 1 año	82
Si - Más de 1 año	90
No tuvo reducción de pena	19.486
Sin datos	911
<i>Total</i>	<i>21.054</i>



CENSO PENITENCIARIO - DICIEMBRE 2004
CAPACIDAD Y POBLACION POR PROVINCIA Y UNIDAD

PROVINCIAS	UNIDADES	CAPACIDAD	POBLACION ALOJADA	SOBREPOBLACION	PORCENTAJE DE SOBREPoblACION
SPF Buenos Aires	SPF - COMPLEJO PENITENCIARIO FEDERAL I - EZEIZA	1.690	1.645	-45	-2,7%
	SPF - COMPLEJO PENITENCIARIO FEDERAL II - MARCOS PAZ	1.500	1.505	5	0,3%
	SPF - U. 3 INSTITUTO CORRECCIONAL DE MUJERES	416	624	208	50,0%
	SPF - U.19 INSTITUTO CORRECCIONAL ABIERTO DE EZEIZA	380	372	-8	-2,1%
	SPF - CENTRO FED.DE TRAT.ESPECIAL P/ JÓVENES ADULTOS (AREA CRD)	44	23	-21	-47,7%
	SPF - U.24 INSTITUTO FEDERAL PARA JÓVENES ADULTOS	152	143	-9	-5,9%
	SPF - U.26 INSTITUTO PARA JÓVENES ADULTOS "JUAN C. LANDO"	39	29	-10	-25,6%
	SPF - U.31 CENTRO FEDERAL DE DETENCIÓN DE MUJERES	256	250	-6	-2,3%
SPF Chaco	SPF - U. 7 PRISION REGIONAL DEL NORTE	500	490	-10	-2,0%
	SPF - U.11 COLONIA PENAL DE PRESID. ROQUE SAENZ PEÑA	140	141	1	0,7%
SPF Chubut	SPF - U. 6 INSTITUTO DE SEGURIDAD Y RESOCIALIZACION	515	509	-6	-1,2%
	SPF - U.14 CARCEL DE ESQUEL "SUBALCAIDE ABEL R. MUÑOZ"	92	84	-8	-8,7%
SPF Formosa	SPF - U.10 CARCEL DE FORMOSA	120	114	-6	-5,0%
SPF Jujuy	SPF - ALCAIDIA FEDERAL DE JUJUY	80	70	-10	-12,5%
SPF La Pampa	SPF - U. 4 COLONIA PENAL DE SANTA ROSA - LA PAMPA	322	302	-20	-6,2%
	SPF - U.13 INSTITUTO CORRECCIONAL DE MUJERES "NTRA. SRA. DEL CARMEN"	70	81	11	15,7%
	SPF - U.25 INSTITUTO CORRECCIONAL ABIERTO DE GENERAL PICO	47	23	-24	-51,1%
	SPF - U.30 INSTITUTO DE JOVENES ADULTOS	21	18	-3	-14,3%
SPF Misiones	SPF - U.17 COLONIA PENAL DE CANDELARIA	176	176	0	0,0%
SPF Neuquén	SPF - U. 9 PRISION REGIONAL DEL SUR	250	249	-1	-0,4%
SPF Río Negro	SPF - U. 5 COLONIA PENAL "SUBPREFECTO MIGUEL ROCHA"	330	333	3	0,9%
	SPF - U.12 COLONIA PENAL DE VIEDMA	198	179	-19	-9,6%
SPF Salta	SPF - ALCAIDIA FEDERAL DE SALTA	30	30	0	0,0%
SPF Santa Cruz	SPF - U.15 CARCEL DE RIO GALLEGOS	104	99	-5	-4,8%
SPF Ciudad de Buenos Aires	SPF - U. 2 INSTITUTO DE DETENCION DE LA CAPITAL FEDERAL	1.800	2.053	253	14,1%
	SPF - U.18 CASA DE PREEGRESO "DR. JOSE INGENIEROS"	8	9	1	12,5%
	SPF - U.20 SERVICIO PSIQUIATRICO CENTRAL DE VARONES	87	158	71	81,6%
	SPF - U.21 CENTRO PENIT. DE ENFERMEDADES INFECTOCONTAGIOSAS	37	17	-20	-54,1%
	SPF - U.27 SERVICIO PSIQUIATRICO CENTRAL DE MUJERES	25	12	-13	-52,0%
TOTAL SPF		9.429	9.738	309	3,3%

CENSO PENITENCIARIO - DICIEMBRE 2004
CAPACIDAD Y POBLACION POR PROVINCIA Y UNIDAD

PROVINCIAS	UNIDADES	CAPACIDAD	POBLACION ALOJADA	SOBREPOBLACION	PORCENTAJE DE SOBREPoblACION	
BUENOS AIRES	UNIDAD 1 - LISANDRO OLMOS	1.800	2.794	994	55,2%	
	UNIDAD 2 - SIERRA CHICA	1.660	1.662	2	0,1%	
	UNIDAD 3 - SAN NICOLAS	400	485	85	21,3%	
	UNIDAD 4 - BAHIA BLANCA	505	512	7	1,4%	
	UNIDAD 5 - MERCEDES	600	973	373	62,2%	
	UNIDAD 6 - DOLORES	330	424	94	28,5%	
	UNIDAD 7 - AZUL	266	311	45	16,9%	
	UNIDAD 8 - LOS HORNOS	145	179	34	23,4%	
	UNIDAD 9 - LA PLATA	1.325	1.380	55	4,2%	
	UNIDAD 10 - MELCHOR ROMERO	290	395	105	36,2%	
	UNIDAD 11 - BARADERO	66	58	-8	-12,1%	
	UNIDAD 12 - JOAQUIN GORINA	100	100	0	0,0%	
	UNIDAD 13 - JUNIN	736	668	-68	-9,2%	
	UNIDAD 14 - GENERAL ALVEAR	68	41	-27	-39,7%	
	UNIDAD 15 - BATAN	1.454	1.368	-86	-5,9%	
	UNIDAD 16 - JUNIN	150	139	-11	-7,3%	
	UNIDAD 18 - JOAQUÍN GORINA	566	499	-67	-11,8%	
	UNIDAD 19 - SAAVEDRA	696	611	-85	-12,2%	
	UNIDAD 20 - TRENQUEN LAUQUEN	80	84	4	5,0%	
	UNIDAD 22 - HO.G.A.M.	52	45	-7	-13,5%	
	UNIDAD 23 - FLORENCIO VARELA	508	888	380	74,8%	
	UNIDAD 24 - FLORENCIO VARELA	728	896	168	23,1%	
	UNIDAD 25 - LISANDRO OLMOS	210	185	-25	-11,9%	
	UNIDAD 26 - LISANDRO OLMOS	88	106	18	20,5%	
	UNIDAD 27 - SIERRA CHICA	140	126	-14	-10,0%	
	UNIDAD 28 - MAGDALENA	960	1.000	40	4,2%	
	UNIDAD 29 - MELCHOR ROMERO	239	45	-194	-81,2%	
	UNIDAD 30 - GENERAL ALVEAR	1.728	1.691	-37	-2,1%	
	UNIDAD 31 - FLORENCIO VARELA	499	515	16	3,2%	
	UNIDAD 32 - FLORENCIO VARELA	468	480	12	2,6%	
	UNIDAD 33 - LOS HORNOS (MUJERES)	338	346	8	2,4%	
	UNIDAD 34 - MELCHOR ROMERO	405	412	7	1,7%	
	UNIDAD 35 - MAGDALENA	936	820	-116	-12,4%	
	UNIDAD 36 - MAGDALENA	700	684	-16	-2,3%	
	UNIDAD 37 - BARKER	700	620	-80	-11,4%	
	UNIDAD 38 - SIERRA CHICA	694	562	-132	-19,0%	
	UNIDAD 39 - ITUZAINGÓ	352	343	-9	-2,6%	
	TOTAL SPBA					
	* No se encuentra incluida en este cuadro la Unidad 21 de Campana ya que la misma solamente informó el total de condenados y procesados al 31/12/2004, pero no la capacidad de alojamiento de la Unidad.		20.982	22.447	1.465	7,0%

CENSO PENITENCIARIO - DICIEMBRE 2004
CAPACIDAD Y POBLACION POR PROVINCIA Y UNIDAD

PROVINCIAS	UNIDADES	CAPACIDAD	POBLACION ALOJADA	SOBREPOBLACION	PORCENTAJE DE SOBREPoblACION
CATAMARCA	UNIDAD PENAL VARONES - UNIDAD PROC. Y CORREC.MUJ.	180	277	97	53,9%
CHACO	ALCAIDIA POLICIAL CASTELLI	23	18	-5	-21,7%
	ALCAIDIA POLICIAL CHARATA	25	29	4	16,0%
	ALCAIDIA POLICIAL GENERAL SAN MARTIN	25	12	-13	-52,0%
	ALCAIDIA POLICIAL PRESIDENCIA ROOQUE SAENZ PEÑA	180	260	80	44,4%
	ALCAIDIA POLICIAL RESISTENCIA	400	446	46	11,5%
	ALCAIDIA POLICIAL VILLA ANGELA	90	108	18	20,0%
	CENTRO DE DETENCION DE MUJERES "VILLA FLORIANI FONTANA"	45	12	-33	-73,3%
	UNIDAD PENAL POLICIAL	140	106	-34	-24,3%
CHUBUT	ALCAIDIA POLICIAL COMODORO RIVADAVIA	80	71	-9	-11,3%
	ALCAIDIA POLICIAL TRELEW	80	87	7	8,8%
CÓRDOBA	COMPLEJO CARCELARIO Nº 1 - CENTRO DE OBSERVACIÓN Y DIAGNÓSTICO	50	128	78	156,0%
	COMPLEJO CARCELARIO Nº 1 - MODULO M.D.I	450	504	54	12,0%
	COMPLEJO CARCELARIO Nº 1 - MODULO M.D.II	387	691	304	78,6%
	COMPLEJO CARCELARIO Nº 1 - MODULO M.X.I	350	718	368	105,1%
	COMPLEJO CARCELARIO Nº 1 - MODULO M.X.II	350	379	29	8,3%
	ESTABLECIMIENTO PENITENCIARIO Nº 2 (PENITENCIARIA CAPITAL)	850	1.640	790	92,9%
	ESTABLECIMIENTO PENITENCIARIO Nº 3 (CORRECCIONAL MUJERES)	208	218	10	4,8%
	ESTABLECIMIENTO PENITENCIARIO Nº 4 (MONTE CRISTO)	25	19	-6	-24,0%
	ESTABLECIMIENTO PENITENCIARIO Nº 5 (VILLA MARIA)	337	429	92	27,3%
	ESTABLECIMIENTO PENITENCIARIO Nº 6 (RIO CUARTO)	189	393	204	107,9%
	ESTABLECIMIENTO PENITENCIARIO Nº 7 (SAN FRANCISCO)	154	279	125	81,2%
	ESTABLECIMIENTO PENITENCIARIO Nº 8 (VILLA DOLORES)	149	248	99	66,4%
	ESTABLECIMIENTO PENITENCIARIO Nº 9 (ATENUADOS)	36	15	-21	-58,3%
CORRIENTES	UNIDAD 1 - PENAL DE LA CAPITAL	62	374	312	503,2%
	UNIDAD 3 - "INSTITUTO PELLETIER"	25	17	-8	-32,0%
	UNIDAD 4 - COLONIA PENAL YATAY	30	14	-16	-53,3%
ENTRE RIOS	UNIDAD PENAL Nº 1 PARANA	130	319	189	145,4%
	UNIDAD PENAL Nº 2 GUALEGUAYCHU	120	130	10	8,3%
	UNIDAD PENAL Nº 3 CONCORDIA	80	156	76	95,0%
	UNIDAD PENAL Nº 4 CONCEPCION DEL URUGUAY	136	164	28	20,6%
	UNIDAD PENAL Nº 5 VICTORIA	42	67	25	59,5%
	UNIDAD PENAL Nº 6 FEMENINA - PARANA	30	30	0	0,0%
	UNIDAD PENAL Nº 7 GUALEGUAY	65	120	55	84,6%

CENSO PENITENCIARIO - DICIEMBRE 2004
CAPACIDAD Y POBLACION POR PROVINCIA Y UNIDAD

PROVINCIAS	UNIDADES	CAPACIDAD	POBLACION ALOJADA	SOBREPOBLACION	PORCENTAJE DE SOBREPoblACION
FORMOSA	ALCAIDIA MIXTA LAS LOMITAS	54	70	16	29,6%
	ALCAIDIA POLICIAL CLORINDA "C.O.S.I.V."	20	20	0	0,0%
	ALCAIDIA POLICIAL DE MUJERES	30	16	-14	-46,7%
	ALCAIDIA POLICIAL DE VARONES	185	193	8	4,3%
JUJUY	ESTABLECIMIENTO PENITENCIARIO N° 1 - VILLA GORRITI	287	340	53	18,5%
	ESTABLECIMIENTO PENITENCIARIO N° 2 - ALTO COMEDERO	64	63	-1	-1,6%
	ESTABLECIMIENTO PENITENCIARIO N° 3 DE MUJERES	32	53	21	65,6%
LA PAMPA	U.R.I. - ALCAIDIA SECCIONAL 1ª SANTA ROSA	32	25	-7	-21,9%
	U.R.I. - COMISARIA DEPARTAMENTAL EDUARDO CASTEX	2	2	0	0,0%
	U.R.I. - COMISARIA DEPARTAMENTAL MIGUEL RIGLOS	2	1	-1	-50,0%
	U.R.I. - COMISARIA DEPARTAMENTAL TELEN	1	1	0	0,0%
	U.R.I. - COMISARIA DEPARTAMENTAL VICTORICA	3	1	-2	-66,7%
	U.R.II. - COMISARIA DEPARTAMENTAL 1ª GRAL.PICO	13	21	8	61,5%
	U.R.II. - COMISARIA DEPARTAMENTAL 2ª GRAL.PICO	4	8	4	100,0%
	U.R.II. - COMISARIA DEPARTAMENTAL BERNARDO LARROUDE	1	1	0	0,0%
	U.R.II. - COMISARIA DEPARTAMENTAL CALEUFU	2	2	0	0,0%
	U.R.II. - COMISARIA DEPARTAMENTAL QUEMU QUEMU	3	3	0	0,0%
	U.R.II. - COMISARIA DEPARTAMENTAL TRENEL	2	4	2	100,0%
	U.R.III. - COMISARIA DEPARTAMENTAL GENERAL ACHA	13	12	-1	-7,7%
	U.R.III. - COMISARIA DEPARTAMENTAL JACINTO ARAUZ	2	2	0	0,0%
	U.R.III. - COMISARIA DEPARTAMENTAL LA ADELA	1	4	3	300,0%
	U.R.III. - COMISARIA DEPARTAMENTAL SAN MARTIN	2	2	0	0,0%
	U.R.IV. - COMISARIA DEPARTAMENTAL 25 DE MAYO	2	1	-1	-50,0%
LA RIOJA	SERVICIO PENITENCIARIO PROVINCIAL DE LA RIOJA	160	218	58	36,3%
MISIONES	UNIDAD PENITENCIARIA I - LORETO	180	307	127	70,6%
	UNIDAD PENITENCIARIA II - OBERA	54	232	178	329,6%
	UNIDAD PENITENCIARIA III - ELDORADO	250	257	7	2,8%
	UNIDAD PENITENCIARIA IV - INSTITUTO CORRECCIONAL DE MENORES VARONES	70	62	-8	-11,4%
	UNIDAD PENITENCIARIA V - INSTITUTO CORRECCIONAL MUJERES	30	43	13	43,3%
	UNIDAD PENITENCIARIA VI - INSTITUTO DE ENCAUSADOS Y PROCESADOS POSADAS	72	122	50	69,4%

CENSO PENITENCIARIO - DICIEMBRE 2004
CAPACIDAD Y POBLACION POR PROVINCIA Y UNIDAD

PROVINCIAS	UNIDADES	CAPACIDAD	POBLACION ALOJADA	SOBREPOBLACION	PORCENTAJE DE SOBREPoblACION
NEUQUEN	UNIDAD ABIERTA DE DETENCIÓN - PLOTTIER	12	7	-5	-41,7%
	UNIDAD DE DETENCIÓN 11	204	173	-31	-15,2%
	UNIDAD DE DETENCIÓN 12	35	50	15	42,9%
	UNIDAD DE DETENCIÓN 16 - MUJERES	30	21	-9	-30,0%
	UNIDAD DE DETENCIÓN 21	42	70	28	66,7%
	UNIDAD DE DETENCIÓN 22	25	19	-6	-24,0%
	UNIDAD DE DETENCIÓN 31	24	27	3	12,5%
	UNIDAD DE DETENCIÓN 41	16	20	4	25,0%
	UNIDAD DE DETENCIÓN 51	12	10	-2	-16,7%
	UNIDADES DE ORDEN PÚBLICO (COMISARIAS-ALCAIDIAS)	161	178	17	10,6%
RIO NEGRO	CARCEL DE ENCAUSADOS CHOELE CHOEL	26	19	-7	-26,9%
	CARCEL DE ENCAUSADOS GRAL ROCA* (Sólo informó totales)	200	389	189	94,5%
	CARCEL DE ENCAUSADOS SAN CARLOS DE BARILOCHE	121	110	-11	-9,1%
	CARCEL DE ENCAUSADOS VIEDMA	53	53	0	0,0%
SALTA	SERVICIO PENITENCIARIO PROVINCIAL DE SALTA	1163	1787	624	53,7%
SAN JUAN	SERVICIO PENITENCIARIO PROVINCIAL DE SAN JUAN	360	605	245	68,1%
SAN LUIS	COMPLEJO PENITENCIARIO PROVINCIAL - UNIDAD 1 PENADOS	136	204	68	50,0%
	COMPLEJO PENITENCIARIO PROVINCIAL - UNIDAD 2 PROCESADOS	136	167	31	22,8%
	COMPLEJO PENITENCIARIO PROVINCIAL - UNIDAD 3 JOV. ADULTOS	39	45	6	15,4%
	COMPLEJO PENITENCIARIO PROVINCIAL - UNIDAD 4 CARCEL MUJ.	37	13	-24	-64,9%
SANTA CRUZ	ALCAIDIA POLICIAL ZONA SUR - RIO GALLEGOS	25	24	-1	-4,0%
	ALCAIDIA POLICIAL ZONA NORTE - CALETA OLIVIA	16	24	8	50,0%
	ALCAIDIA POLICIAL PICO TRUNCADO	16	39	23	143,8%
	COMISARIA SECCIONAL SEGUNDA - RIO GALLEGOS	4	5	1	25,0%
	COMISARIA SECCIONAL TERCERA - RIO GALLEGOS	8	7	-1	-12,5%
	COMISARIA SECCIONAL CUARTA - RIO GALLEGOS	2	2	0	0,0%
	COMISARIA SECCIONAL QUINTA - RIO GALLEGOS	11	9	-2	-18,2%
	COMISARIA SECCIONAL SEXTA - RIO GALLEGOS	12	10	-2	-16,7%
	COMISARIA 28 DE NOVIEMBRE	3	8	5	166,7%
	COMISARIA LAS HERAS	8	11	3	37,5%
	COMISARIA PUERTO SANTA CRUZ	6	6	0	0,0%
	COMISARIA SECCIONAL PRIMERA - CALETA OLIVIA	9	9	0	0,0%
	COMISARIA SECCIONAL TERCERA - CALETA OLIVIA	8	10	2	25,0%
	COMISARIA SECCIONAL CUARTA - CALETA OLIVIA	14	19	5	35,7%

CENSO PENITENCIARIO - DICIEMBRE 2004
CAPACIDAD Y POBLACION POR PROVINCIA Y UNIDAD

PROVINCIAS	UNIDADES	CAPACIDAD	POBLACION ALOJADA	SOBREPOBLACION	PORCENTAJE DE SOBREPoblACION
SANTA FE	UNIDAD N° 1 INSTITUTO CORRECCIONAL MODELO DE CORONDA	1.600	1.483	-117	-7,3%
	UNIDAD N° 2 INSTITUTO DE DETENCION DE LA CAPITAL	606	582	-24	-4,0%
	UNIDAD N° 3 INSTITUTO DE DETENCION DE ROSARIO	369	327	-42	-11,4%
	UNIDAD N° 4 INSTITUTO DE RECUPERACION DE MUJERES DE SANTA FE	55	54	-1	-1,8%
	UNIDAD N° 5 INSTITUTO DE RECUPERACION DE MUJERES DE ROSARIO	50	47	-3	-6,0%
	UNIDAD N°10 PENAL DE SANTA FELICIA	84	71	-13	-15,5%
SANTIAGO DEL ESTERO	UNIDAD PENAL N° 1 (PENAL DE VARONES)	200	422	222	111,0%
	UNIDAD PENAL N° 2 (PENAL DE MUJERES)	40	24	-16	-40,0%
	UNIDAD PENAL N° 3 (PENAL ABIERTO DE COLONIA PINTO)	42	19	-23	-54,8%
TIERRA DEL FUEGO	ALCAIDIA CENTRAL DE USHUAIA	30	18	-12	-40,0%
	ALCAIDIA DE MUJERES	5	4	-1	-20,0%
	ANEXO I	20	13	-7	-35,0%
	D.I.C.U.	4	3	-1	-25,0%
	DIVISION SERVICIOS ESPECIALES DE USHUAIA	4	3	-1	-25,0%
	UNIDADES DE DETENCION DE RIO GRANDE	75	53	-22	-29,3%
TUCUMAN	UNIDAD N° 3 - ENCAUSADOS CONCEPCIÓN	150	159	9	6,0%
	UNIDAD N° 4 - INST.DE REHABILITACION FEMENINO "SANTA ESTER"	22	30	8	36,4%
	UNIDAD N° 5 - MENORES* (Sólo informó totales)	24	52	28	116,7%
	UNIDAD N° 6 - INSTITUTOS PENALES	115	83	-32	-27,8%
TOTAL PAIS		43.976	50.346	6.370	14,5%

CENSO PENITENCIARIO - DICIEMBRE 2004
CAPACIDAD Y POBLACION DEL PAIS

CAPACIDAD	POBLACION ALOJADA	SOBREPOBLACION	PORCENTAJE DE SOBREPOBLACION
43.976	50.346	6.370	14,5%

Nota aclaratoria: estos datos no incluyen las unidades que no informaron su capacidad.