

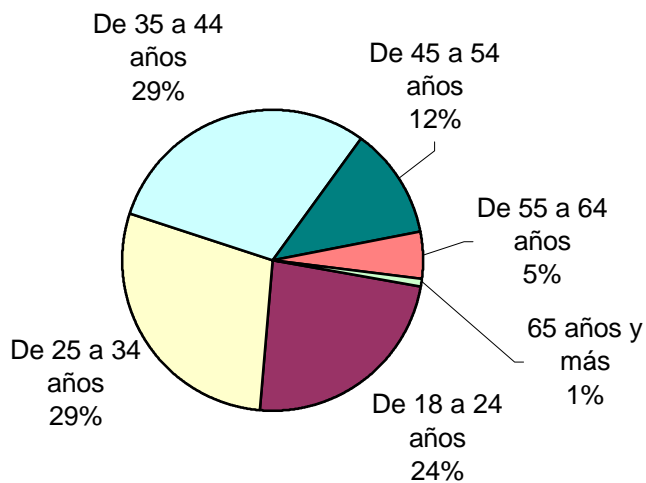
SNEEP 2002 - LA RIOJA

DISTRIBUCIÓN POR UNIDAD Y SITUACIÓN LEGAL

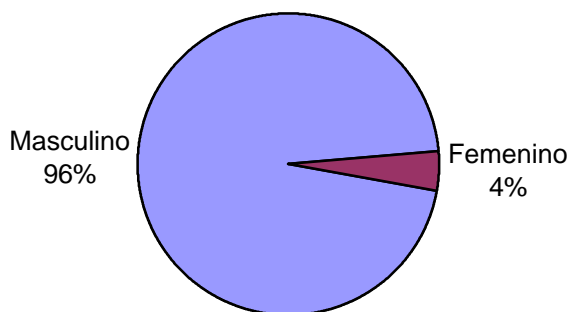
UNIDADES	CONDENADOS	PROCESADOS	INIMPUTABLES/ MENORES o Sin Discriminar	TOTAL POR UNIDAD
SERVICIO PENITENCIARIO PROVINCIAL DE LA RIOJA	70	33	16	119
TOTALES PROVINCIALES	70	33	16	119

SNEEP 2002 - LA RIOJA

Edades	Cant.
Menores de 18 años	0
De 18 a 24 años	28
De 25 a 34 años	34
De 35 a 44 años	36
De 45 a 54 años	14
De 55 a 64 años	6
65 años y más	1
Sin Datos	0
<i>Total</i>	<i>119</i>

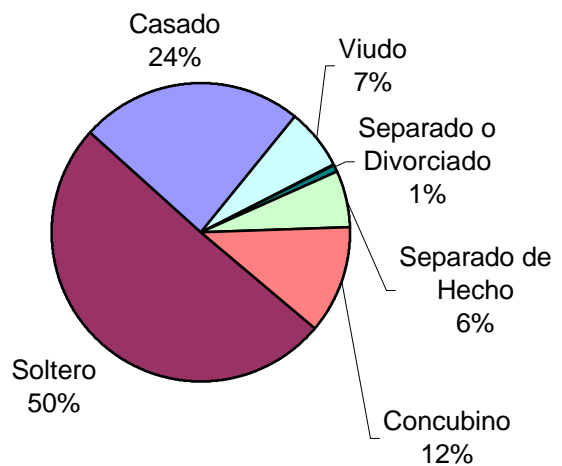


Sexo	Cant.
Masculino	114
Femenino	5
Sin Datos	0
<i>Total</i>	<i>119</i>

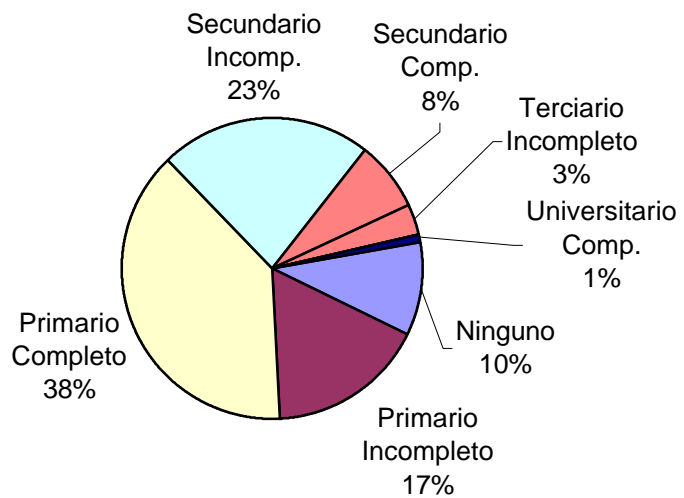


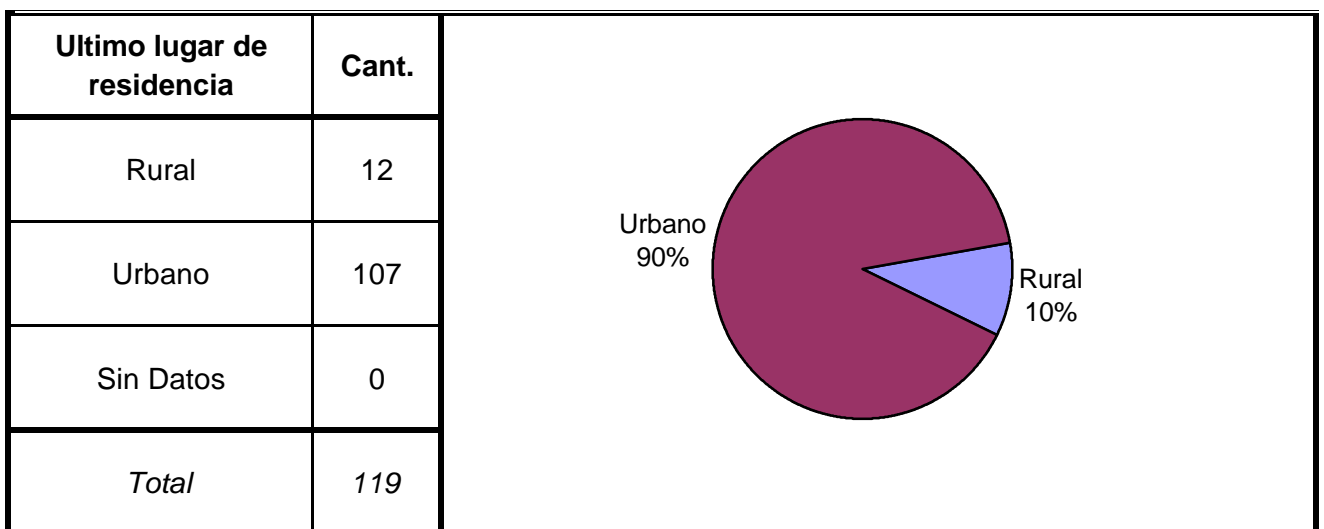
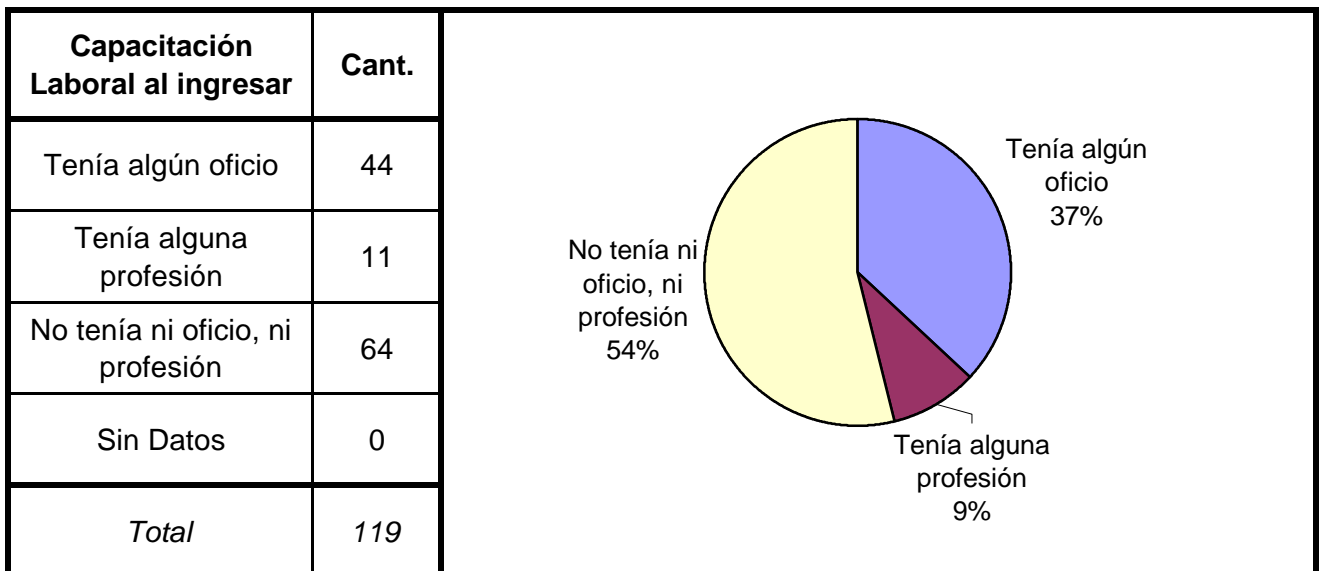
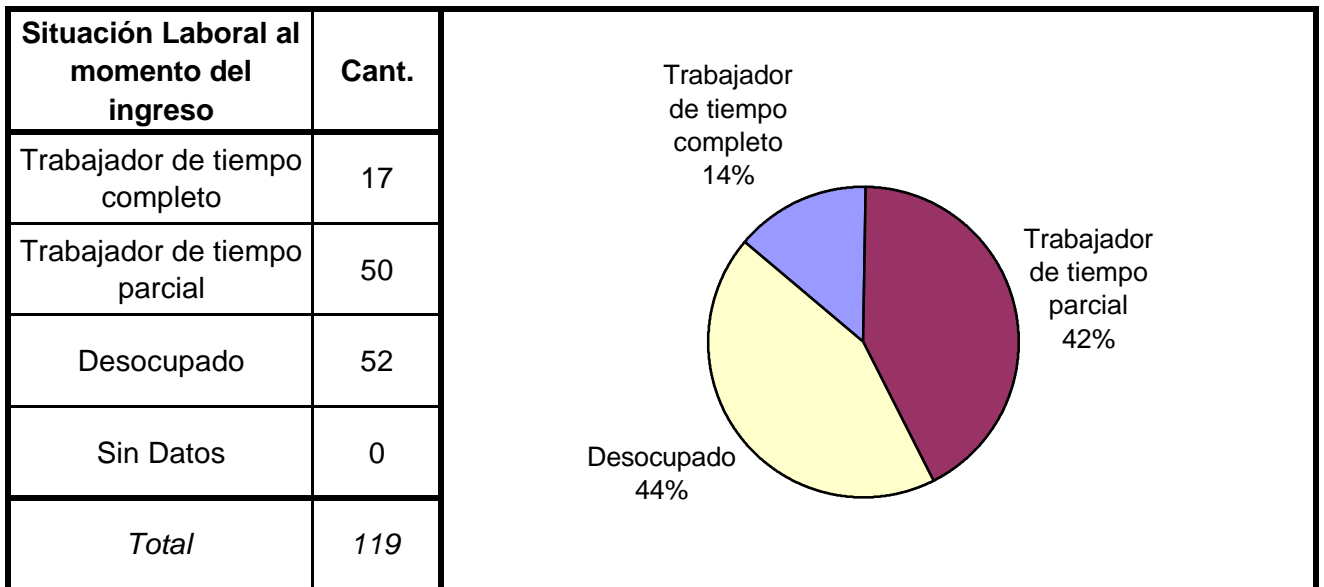
Nacionalidad	Cant.
Argentina	118
Boliviana	0
Brasileña	0
Chilena	1
Sin Datos	0
<i>Total</i>	<i>119</i>

Estado Civil	Cant.
Soltero	60
Casado	29
Viudo	8
Separado o Divorciado	1
Separado de Hecho	7
Concubino	14
Sin datos	0
<i>Total</i>	<i>119</i>

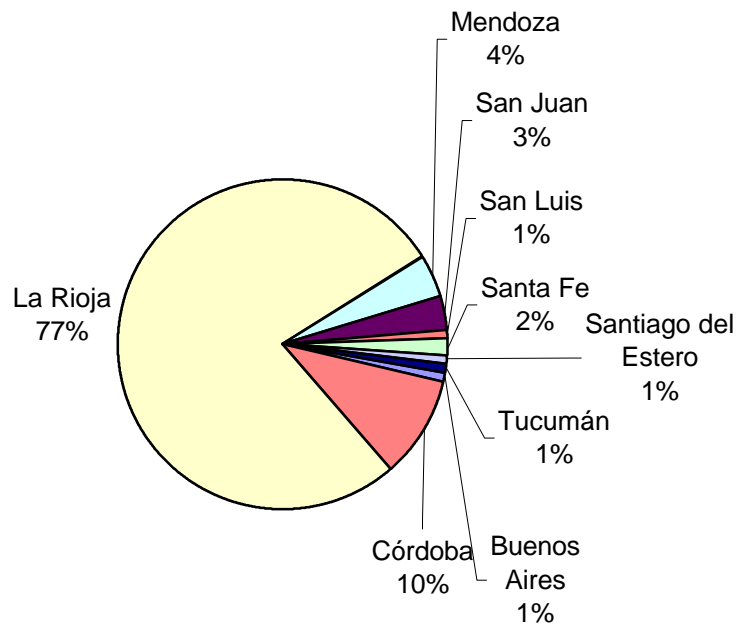


Nivel de Instrucción	Cant.
Ninguno	12
Primario Incompleto	20
Primario Completo	46
Secundario Incomp.	27
Secundario Comp.	9
Terciario Incompleto	4
Terciario Completo	0
Universitario Incomp.	0
Universitario Comp.	1
Sin datos	0
<i>Total</i>	<i>119</i>





Ultima provincia de residencia	Cant.
Buenos Aires	1
Córdoba	12
La Rioja	92
Mendoza	5
San Juan	4
San Luis	1
Santa Fe	2
Santiago del Estero	1
Tucumán	1
Sin datos	0
<i>Total</i>	<i>119</i>



Jurisdicción Judicial	Cant.
Provincial Córdoba	1
Provincial La Rioja	118
Federal	0
Sin Datos	0
<i>Total</i>	<i>119</i>

A pie chart illustrating the distribution of cases across different jurisdictions. The chart is divided into two segments: a large dark red segment representing Provincial La Rioja at 99%, and a very thin blue segment representing Provincial Córdoba at 1%.

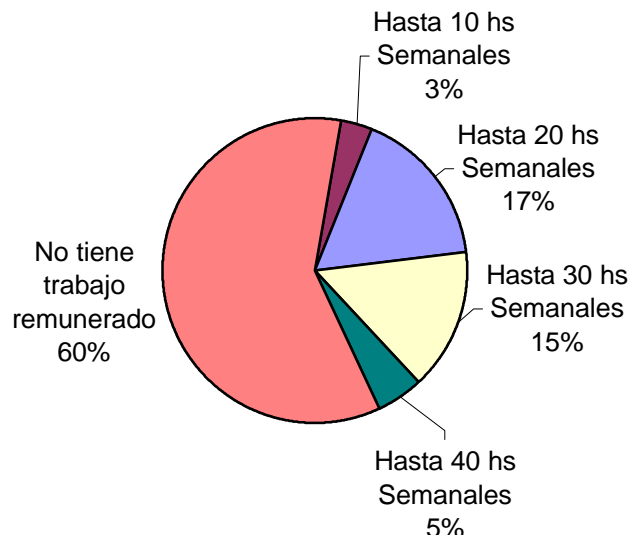
Situación Legal	Cant.
Condenado	70
Procesado	33
Contraventor	0
Inimputable	3
Otra	13
<i>Total</i>	<i>119</i>

A pie chart illustrating the distribution of cases by legal status. The chart is divided into two segments: a dark red segment representing 'Condenado' (68%) and a blue segment representing 'Procesado' (32%).

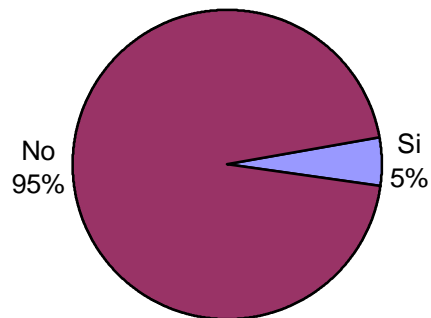
Establecimiento de Procedencia	Cant.
Ingreso Directo	0
Derivación de otro Establecimiento de Ejecución Penal	2
Derivación de una Institución Policial	117
Derivación de Prefectura o Gendarmería	0
Sin datos	0
<i>Total</i>	<i>119</i>

A pie chart illustrating the distribution of cases by the establishment of origin. The chart is divided into two segments: a large red segment representing 'Derivación de una Institución Policial' (98%) and a very thin blue segment representing 'Derivación de otro Establecimiento de Ejecución Penal' (2%).

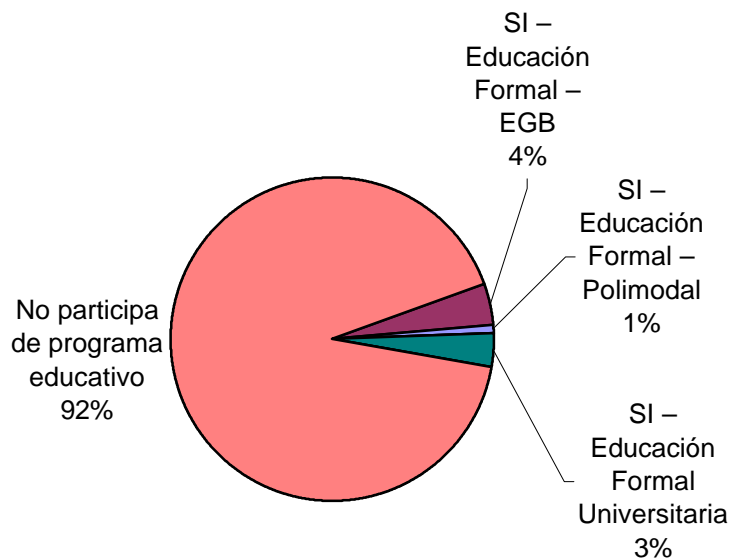
Trabajo remunerado	Cant.
Hasta 10 hs Semanales	4
Hasta 20 hs Semanales	20
Hasta 30 hs Semanales	18
Hasta 40 hs Semanales	6
No tiene trabajo remunerado	71
Sin datos	0
<i>Total</i>	<i>119</i>

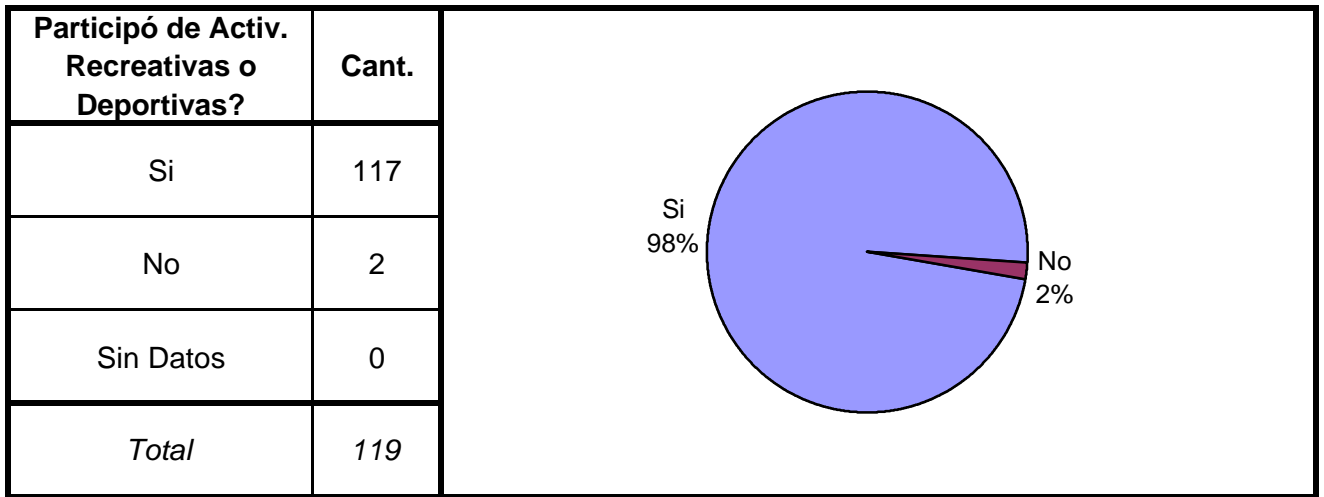


Participó de algún Programa de Capacit. Laboral?	Cant.
Si	6
No	113
Sin Datos	0
<i>Total</i>	<i>119</i>

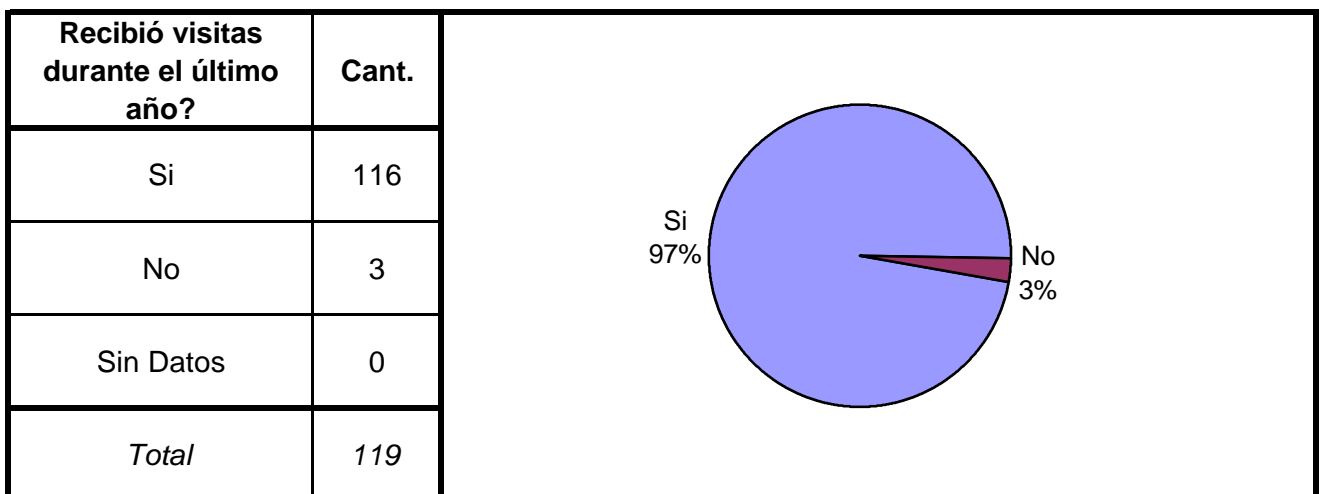


Participó de algún Programa Educativo?	Cant.
SI – Educación Formal – EGB	5
SI – Educación Formal – Polimodal	1
SI – Educación Formal – Terciaria	0
SI – Educación Formal Universitaria	4
SI – Educación NO Formal	0
No participa de programa educativo	109
Sin datos	0
<i>Total</i>	<i>119</i>

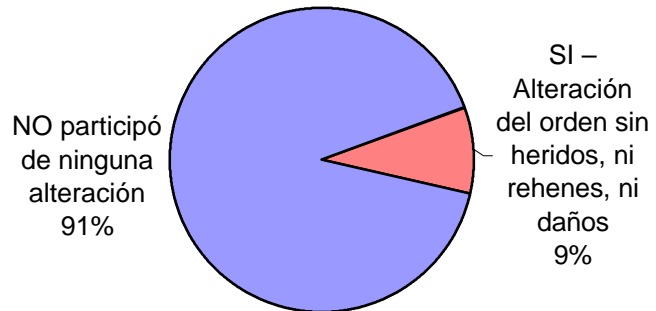




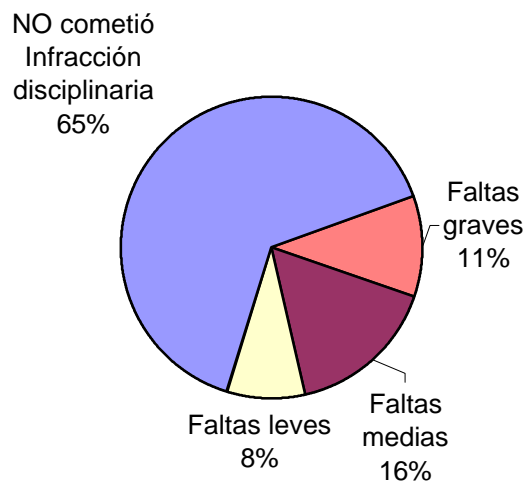
Recibió Asistencia Médica?	Cant.
Si	119
No	0
Sin Datos	0
<i>Total</i>	<i>119</i>



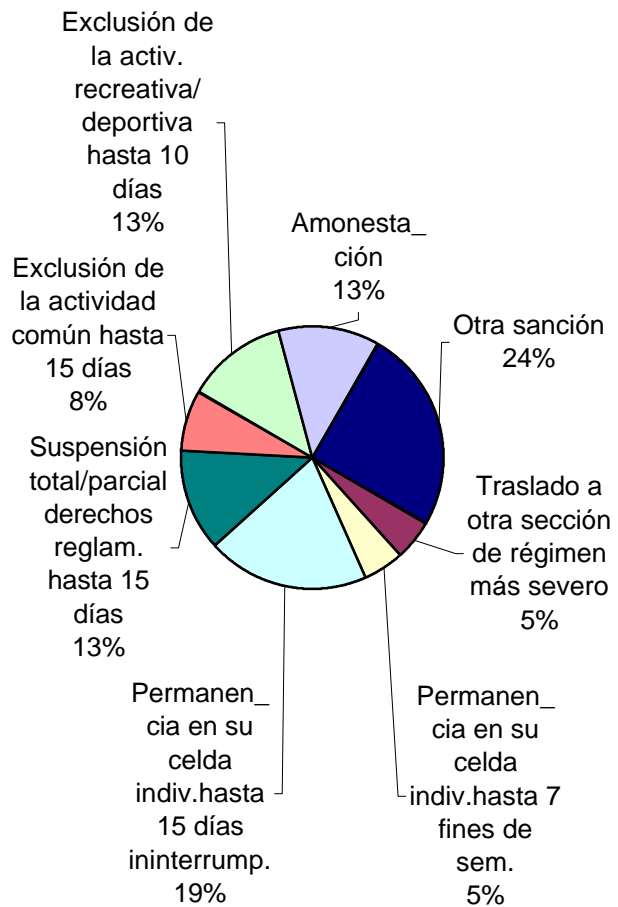
Participó de algún tipo de Alteración del orden?	Cant.
SI – Alteración del orden con Heridos o Muertos	0
SI – Alteración del orden con Rehenes	0
SI – Alteración del orden con Daños	0
SI – Alteración del orden sin heridos, ni rehenes, ni daños	11
NO participó de ninguna alteración	108
Sin Datos	0
<i>Total</i>	<i>119</i>



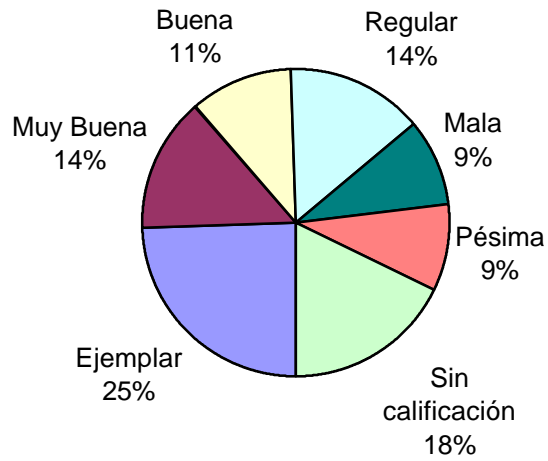
Tipo de infracción disciplinaria	Cant.
Faltas graves	13
Faltas medias	19
Faltas leves	10
NO cometió Infracción disciplinaria	77
Sin Datos	0
<i>Total</i>	<i>119</i>



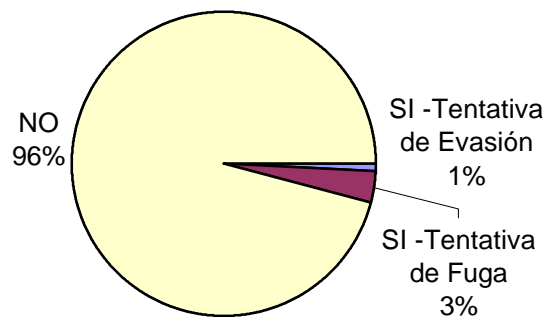
Tipo de Sanción Disciplinaria	Cant.
Traslado a otro estab. de régimen más severo	
Traslado a otra sección de régimen más severo	2
Permanencia en su celda indiv.hasta 7 fines de sem.	2
Permanencia en su celda indiv.hasta 15 días ininterrump.	8
Suspensión total/parcial derechos reglam. hasta 15 días	5
Exclusión de la actividad común hasta 15 días	3
Exclusión de la activ. recreativa/ deportiva hasta 10 días	5
Amonestación	5
Otra sanción	10
Sin Datos	79
<i>Total</i>	<i>119</i>



Calificación de conducta del interno	Cant.
Ejemplar	29
Muy Buena	17
Buena	13
Regular	17
Mala	11
Pésima	11
Sin calificación	21
Sin Datos	0
<i>Total</i>	<i>119</i>

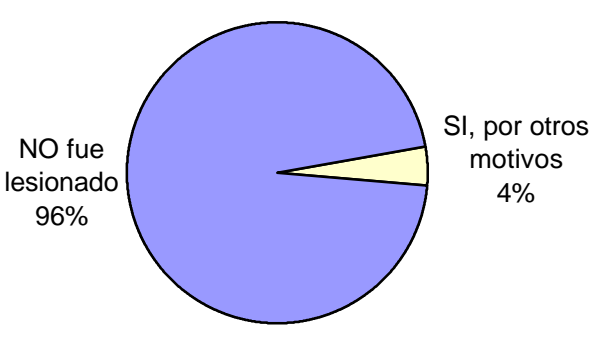


¿Tuvo intentos de fuga o evasión?	Cant.
SI -Tentativa de Evasión	1
SI -Tentativa de Fuga	4
NO	114
Sin Datos	0
<i>Total</i>	<i>119</i>



¿Tuvo intentos de Suicidio?	Cant.
Si	0
No	119
Sin Datos	0
<i>Total</i>	<i>119</i>

¿Fue lesionado? - Motivos	Cant.
SI, por hechos de violencia con otros internos	0
SI, por hechos de violencia con agentes del establec.	0
SI, por otros motivos	5
NO fue lesionado	114
Sin Datos	0
<i>Total</i>	<i>119</i>



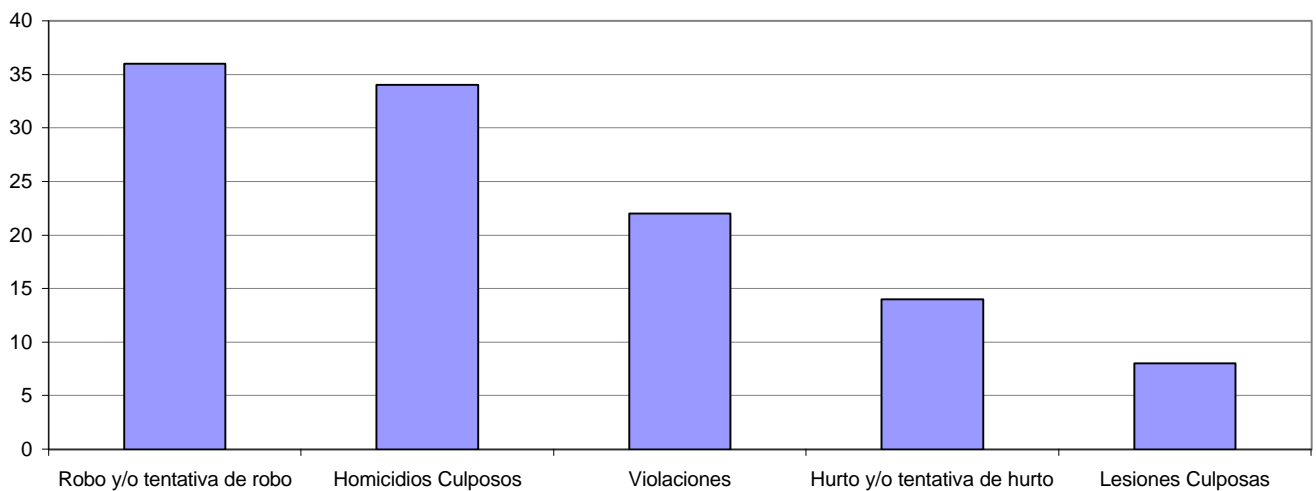
A pie chart illustrating the distribution of injury reasons. The chart is divided into two segments: a large blue segment representing 'NO fue lesionado' at 96%, and a small yellow segment representing 'SI, por otros motivos' at 4%.

¿Tiene hijos con ella? Para internas	Cant.
Si	0
No	5
Sin Datos	0
<i>Total</i>	<i>5</i>

SNEEP 2002 - LA RIOJA

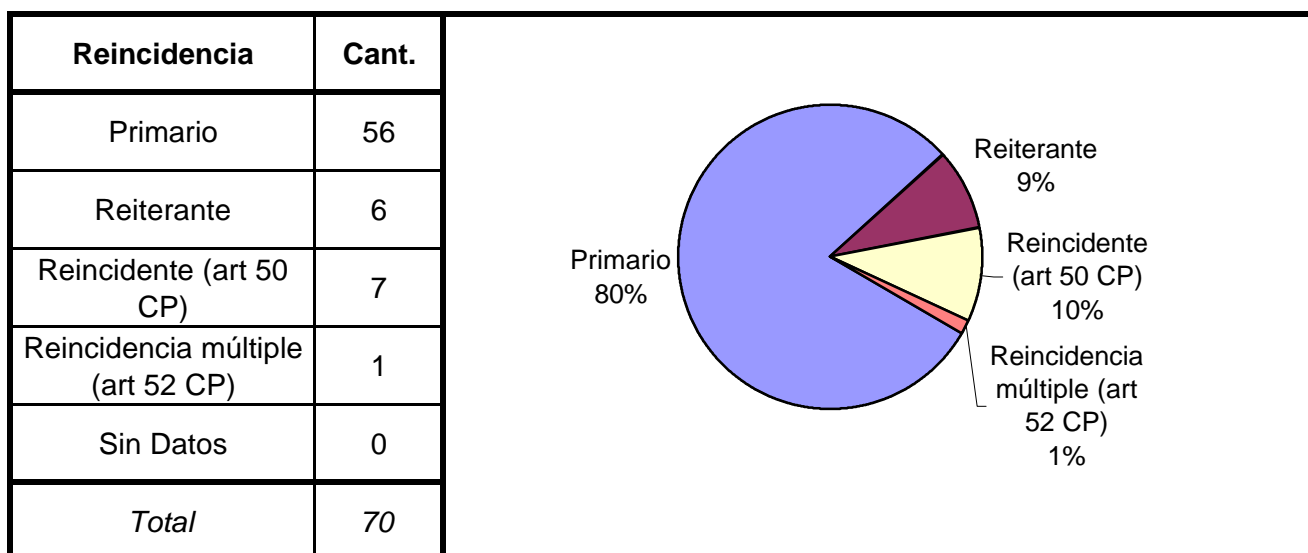
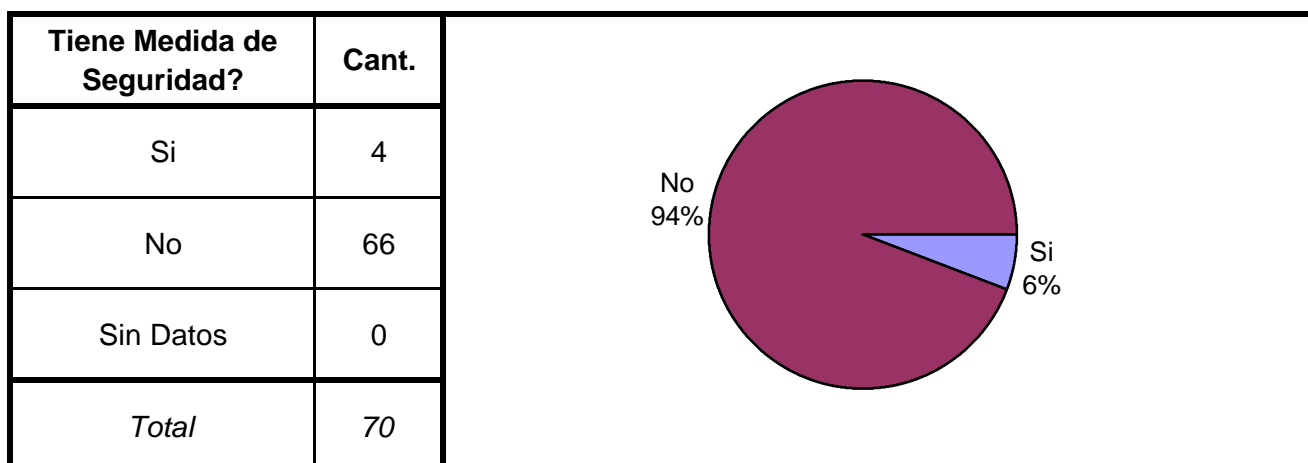
TIPO DE DELITO	1º Mención	2º Mención	3º Mención	4º Mención	5º Mención	TOTAL
Homicidios Dolosos	4					4
Homicidios Dolosos (tentativa)	3	2				5
Homicidios Culposos	32	2				34
Lesiones Dolosas						0
Lesiones Culposas	7	1				8
Otros Delitos contra las personas		3				3
Delitos contra el Honor						0
Violaciones	22					22
Otros Delitos contra la integridad sexual	4					4
Amenazas						0
Privación ilegítima de la libertad						0
Delito contra la libertad cometido por funcionario público						0
Otros delitos contra la libertad	4					4
Hurto y/o tentativa de hurto	4	10				14
Robo y/o tentativa de robo	35	1				36
Otros delitos contra la propiedad	3	2				5
Sin Datos	1	98	119	119	119	456
<i>Total</i>	<i>119</i>	<i>119</i>	<i>119</i>	<i>119</i>	<i>119</i>	<i>595</i>

Delitos con mayores menciones



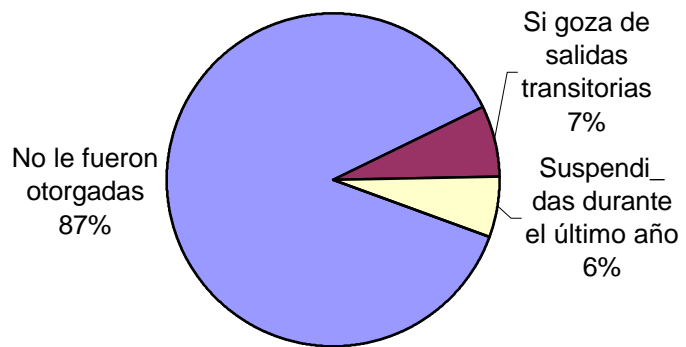
SNEEP 2002 - LA RIOJA

Frecuencias para los detenidos con condena

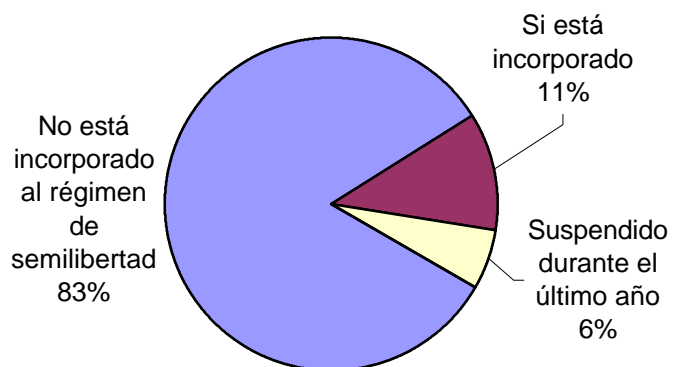


Períodos de la Progresividad	Cant.
Período de Observación	0
Período de Tratamiento	0
Período de Prueba	0
Período de Libertad Condicional	0
Se aplica otra caracterización	0
No se aplica ninguna	70
Sin datos	0
<i>Total</i>	<i>70</i>

Tiene o tuvo salidas transitorias	Cant.
No le fueron otorgadas	61
Si goza de salidas transitorias	5
Suspendidas durante el último año	4
Revocado durante el último año	0
Sin Datos	0
<i>Total</i>	<i>70</i>




Régimen de Semilibertad	Cant.
No está incorporado al régimen de semilibertad	58
Si está incorporado	8
Suspendido durante el último año	4
Revocado durante el último año	0
Sin Datos	0
<i>Total</i>	<i>70</i>

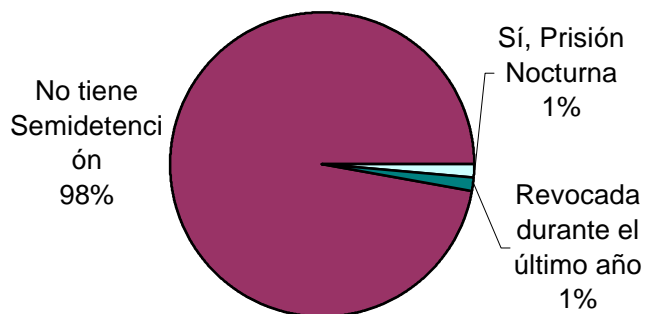


Programa de Prelibertad	Cant.
Si está incorporado	0
No está incorporado	70
Sin Datos	0
<i>Total</i>	<i>70</i>

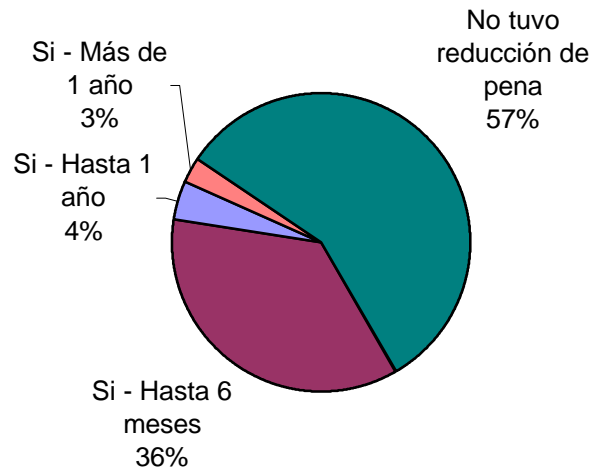
Prisión Discontinua	Cant.
Si está incorporado	1
No está incorporado	69
Sin Datos	0
<i>Total</i>	<i>70</i>



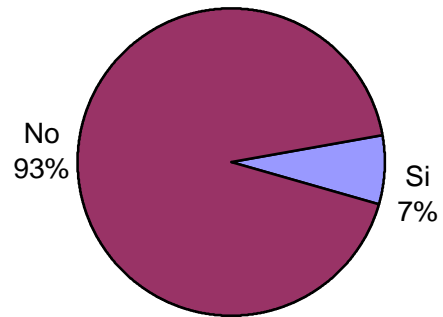
Se le otorgó la Semidetención	Cant.
No tiene Semidetención	68
Sí, Prisión Diurna	0
Sí, Prisión Nocturna	1
Revocada durante el último año	1
Sin Datos	0
<i>Total</i>	<i>70</i>



Tuvo reducción de pena	Cant.
Si - Hasta 6 meses	25
Si - Hasta 1 año	3
Si - Más de 1 año	2
No tuvo reducción de pena	40
Sin datos	0
<i>Total</i>	<i>70</i>



Condenado a Prisión o reclusión Perpetua	Cant.
Si	5
No	65
Sin Datos	0
<i>Total</i>	<i>70</i>



SNEEP 2002 - LA RIOJA

UNIDADES	CAPACIDAD	POBLACION ALOJADA	SOBRE-POBLACION	PORCENTAJE DE SOBREPoblACION
SERVICIO PENITENCIARIO PROVINCIAL DE LA RIOJA	100	119	19	19,0%
TOTAL PROVINCIAL	100	119	19	19,0%